

CONCORRÊNCIA ELETRÔNICA Nº. 90004/2026
PROCESSO ADMINISTRATIVO Nº 2722/2026

AVISO DE LICITAÇÃO

INTERESSADO: Município de Uruçuí - PI

OBJETO: Contratação de empresa de engenharia para construção de quadra de esportes no Distrito de Nova Santa Rosa (convênio: 965910) no Município de Uruçuí - PI, conforme condições e especificações constantes do projeto básico e anexos (memorial e planilhas).

DATA DA SESSÃO: 13/05/2026

HORÁRIO: 09horas (nove horas), horário de Brasília (DF).

FONTE DE RECURSOS: RECURSOS ORDINÁRIOS

VALOR ESTIMADO: R\$ 384.000,00 (trezentos e oitenta e quatro mil reais)

OBTENÇÃO DO EDITAL: O Edital poderá ser obtido ou consultado na Comissão Contratação, em dias úteis, de segunda a sexta, das 08h00min às 12h00min, também podendo ser obtido gratuitamente por meio digital nesta COMISSÃO, bem como no **site da Prefeitura Municipal de Uruçuí - PI: urucui.pi.gov.br**; no **Portal Nacional de Contratações Públicas (PNCP)**; no **site do Tribunal de Contas do Estado: tce.pi.gov.br**, onde poderão ser consultados gratuitamente. **Mais Informações** poderão ser consultadas e obtidas através do e-mail: cplurucui@gmail.com.

Uruçuí - PI, Estado do Piauí, 27 de abril de 2026.



IAGO DE SOUSA SANTANA

Agente de Contratação

CONCORRÊNCIA ELETRÔNICA Nº. 90004/2026
PROCESSO ADMINISTRATIVO Nº 2722/2026

SUMÁRIO

- 1. DO OBJETO**
- 2. DO REGISTRO DE PREÇOS**
- 3. DA PARTICIPAÇÃO NA LICITAÇÃO**
- 4. DA APRESENTAÇÃO DA PROPOSTA E DOS DOCUMENTOS DE HABILITAÇÃO**
- 5. DO PREENCHIMENTO DA PROPOSTA**
- 6. DA ABERTURA DA SESSÃO, CLASSIFICAÇÃO DAS PROPOSTAS E FORMULAÇÃO DE LANCES**
- 7. DA FASE DE JULGAMENTO**
- 8. DA FASE DE HABILITAÇÃO**
- 9. DA ATA DE REGISTRO DE PREÇOS**
- 10. DA FORMAÇÃO DO CADASTRO DE RESERVA**
- 11. DOS RECURSOS**
- 12. DAS INFRAÇÕES ADMINISTRATIVAS E SANÇÕES**
- 13. DA IMPUGNAÇÃO AO EDITAL E DO PEDIDO DE ESCLARECIMENTO**
- 14. DAS DISPOSIÇÕES GERAIS**

CONCORRÊNCIA ELETRÔNICA Nº. 90004/2026
PROCESSO ADMINISTRATIVO Nº 2722/2026

DADOS DO CERTAME					
MODALIDADE DE LICITAÇÃO:	Concorrência	FORMA:	Eletrônica	REGIME JURÍDICO:	Lei nº 14.133/2021.
OBJETO:	CONTRATAÇÃO DE EMPRESA DE ENGENHARIA PARA CONSTRUÇÃO DE QUADRA DE ESPORTES NO DISTRITO DE NOVA SANTA ROSA (CONVÊNIO: 965910) NO MUNICÍPIO DE URUCUI - PI.				
SRP?		VISTORIA?			
<input type="checkbox"/>	Sim	<input checked="" type="checkbox"/>	Não	<input type="checkbox"/>	Obrigatória
		<input checked="" type="checkbox"/>	Facultativa	<input type="checkbox"/>	Não se aplica
EXCLUSIVA PARA ME/EPP?			RESERVA DE COTA PARA ME/EPP?		
<input type="checkbox"/>	Sim	<input checked="" type="checkbox"/>	Não	<input type="checkbox"/>	Sim
		<input checked="" type="checkbox"/>	Não	<input checked="" type="checkbox"/>	Não
VALOR TOTAL ESTIMADO:	R\$ 384.000,00 (trezentos e oitenta e quatro mil reais).				
PEDIDOS DE ESCLARECIMENTOS	Até o dia 07/05/2026 às 23h59min. para o e-mail cplurucui@gmail.com				
LIMITE PARA IMPUGNAÇÃO AO EDITAL	Até o dia 07/05/2026 às 23h59min. para e-mail: cplurucui@gmail.com				
ENVIO DA PROPOSTA/DOCUMENTAÇÃO:	Do dia 27/04/2026, às 08h00min. ao dia 13/05/2026 às 08h59min. Horário de Brasília/DF.				
ABERTURA DAS PROPOSTAS/SESSÃO PÚBLICA:	Dia 13/05/2026 às 08h59min.				
CÓDIGO UASG:	981223 – MUNICÍPIO DE URUCUI - PI.				
SISTEMA ELETRÔNICO UTILIZADO:	COMPRAS.GOV.BR	ENDEREÇO ELETRÔNICO:	https://www.gov.br/compras/		
ENDEREÇO PARA OBTENÇÃO DO EDITAL:	Portal Nacional de Contratações Públicas (PNCP), no https://www.gov.br/compras/ , no site da Prefeitura municipal de Urucui - PI: www.urucui.pi.gov.br e no site do Tribunal de Contas do Estado: www.tce.pi.gov.br .				
AGENTE DE CONTRATAÇÃO, COMISSÃO OU AGENTE DE CONTRATAÇÃO?	<input checked="" type="checkbox"/>	Agente de Contratação	<input type="checkbox"/>	Comissão	<input type="checkbox"/>
					Agente de Contratação
REFERÊNCIA DE TEMPO:	Para todas as referências de tempo, será observado o horário de Brasília (DF).				
REQUISITOS BÁSICOS DE HABILITAÇÃO	Verificar o item 7 do Edital e item 14 do Projeto Básico/Termo de Referência.				

CONCORRÊNCIA ELETRÔNICA Nº. 90004/2026
PROCESSO ADMINISTRATIVO Nº 2722/2026

EDITAL

O MUNICÍPIO DE URUCUI - PI, através do Agente de Contratação, Sr. IAGO DE SOUSA SANTANA, designado pela Decreto nº 594/2026, torna pública a abertura do **PROCESSO LICITATÓRIO**, na modalidade **CONCORRÊNCIA**, na forma ELETRÔNICA, do tipo **MENOR PREÇO GLOBAL**, execução indireta, sob o regime de **empitada por preço unitário**, nos termos da Lei nº 14.133, de 2021, e demais legislação aplicável e, ainda, de acordo com as condições estabelecidas neste Edital.

1. DO OBJETO

- 1.1. O objeto da presente licitação é a contratação de empresa de engenharia para construção de quadra de esportes no Município de Urucuí - PI, nos termos da tabela abaixo, conforme condições e exigências estabelecidas neste instrumento.
- 1.2. A presente licitação será realizada na modalidade de CONCORRÊNCIA, de acordo com o arrimado pelo art. 6º, inciso XXXVIII; art. 28, inciso II; art. 29, parágrafo único; todos da Lei n.º 14.133/2021.
- 1.3. A licitação será realizada em grupo único, formados por diversos itens, conforme tabela constante no Projeto Básico, devendo o licitante oferecer proposta para todos os itens que o compõem.

2. DA PARTICIPAÇÃO NA LICITAÇÃO

- 2.1. Poderão participar desta licitação os interessados que estiverem previamente credenciados no Sistema de Cadastramento Unificado de Fornecedores - SICAF e no Sistema de Compras do Governo Federal (www.gov.br/compras).
 - 2.1.1. Os interessados deverão atender às condições exigidas no cadastramento no SICAF até o terceiro dia útil anterior à data prevista para recebimento das propostas.
- 2.2. O licitante responsabiliza-se exclusiva e formalmente pelas transações efetuadas em seu nome, assume como firmes e verdadeiras suas propostas e seus lances, inclusive os atos praticados diretamente ou por seu representante, excluída a responsabilidade do provedor do sistema ou do órgão ou entidade promotora da licitação por eventuais danos decorrentes de uso indevido das credenciais de acesso, ainda que por terceiros.
- 2.3. É de responsabilidade do cadastrado conferir a exatidão dos seus dados cadastrais nos Sistemas relacionados no item anterior e mantê-los atualizados junto aos órgãos responsáveis pela informação, devendo proceder, imediatamente, à correção ou à alteração dos registros tão logo identifique incorreção ou aqueles se tornem desatualizados.
- 2.4. A não observância do disposto no item anterior poderá ensejar desclassificação no momento da habilitação.
- 2.5. Será concedido tratamento favorecido para as microempresas e empresas de pequeno porte, nos limites previstos da Lei Complementar nº 123, de 2006 e do Decreto n.º 8.538, de 2015.

2.6. Não poderão disputar esta licitação:

- 2.6.1. aquele que não atenda às condições deste Edital e seu(s) anexo(s);
 - 2.6.2. autor do anteprojeto, do projeto básico ou do projeto executivo, pessoa física ou jurídica, quando a licitação versar sobre serviços ou fornecimento de bens a ele relacionados;
 - 2.6.3. empresa, isoladamente ou em consórcio, responsável pela elaboração do projeto básico ou do projeto executivo, ou empresa da qual o autor do projeto seja dirigente, gerente, controlador, acionista ou detentor de mais de 5% (cinco por cento) do capital com direito a voto, responsável técnico ou subcontratado, quando a licitação versar sobre serviços ou fornecimento de bens a ela necessários;
 - 2.6.4. pessoa física ou jurídica que se encontre, ao tempo da licitação, impossibilitada de participar da licitação em decorrência de sanção que lhe foi imposta;
 - 2.6.5. aquele que mantenha vínculo de natureza técnica, comercial, econômica, financeira, trabalhista ou civil com dirigente do órgão ou entidade contratante ou com agente público que desempenhe função na licitação ou atue na fiscalização ou na gestão do contrato, ou que deles seja cônjuge, companheiro ou parente em linha reta, colateral ou por afinidade, até o terceiro grau;
 - 2.6.6. empresas controladoras, controladas ou coligadas, nos termos da Lei nº 6.404, de 15 de dezembro de 1976, concorrendo entre si;
 - 2.6.7. pessoa física ou jurídica que, nos 5 (cinco) anos anteriores à divulgação do edital, tenha sido condenada judicialmente, com trânsito em julgado, por exploração de trabalho infantil, por submissão de trabalhadores a condições análogas às de escravo ou por contratação de adolescentes nos casos vedados pela legislação trabalhista;
 - 2.6.8. agente público do órgão ou entidade licitante;
 - 2.6.9. pessoas jurídicas reunidas em consórcio;¹
 - 2.6.10. Organizações da Sociedade Civil de Interesse Público - OSCIP, atuando nessa condição;
 - 2.6.11. Não poderá participar, direta ou indiretamente, da licitação ou da execução do contrato agente público do órgão ou entidade contratante, devendo ser observadas as situações que possam configurar conflito de interesses no exercício ou após o exercício do cargo ou emprego, nos termos da legislação que disciplina a matéria, conforme § 1º do art. 9º da Lei nº 14.133, de 2021.
- 2.7. O impedimento de que trata o item 2.6.4 será também aplicado ao licitante que atue em substituição a outra pessoa, física ou jurídica, com o intuito de burlar a efetividade da sanção a ela aplicada, inclusive a sua controladora, controlada ou coligada, desde que devidamente comprovado o ilícito ou a utilização fraudulenta da personalidade jurídica do licitante.
- 2.8. A critério da Administração e exclusivamente a seu serviço, o autor dos projetos e a empresa a que se referem os itens 2.6.2 e 2.6.3 poderão participar no apoio das atividades de planejamento da

contratação, de execução da licitação ou de gestão do contrato, desde que sob supervisão exclusiva de agentes públicos do órgão ou entidade.

- 2.9. Equiparam-se aos autores do projeto as empresas integrantes do mesmo grupo econômico.
- 2.10. O disposto nos itens 2.6.2 e 2.6.3 não impede a licitação ou a contratação de serviço que inclua como encargo do contratado a elaboração do projeto básico e do projeto executivo, nas contratações integradas, e do projeto executivo, nos demais regimes de execução.
- 2.11. Em licitações e contratações realizadas no âmbito de projetos e programas parcialmente financiados por agência oficial de cooperação estrangeira ou por organismo financeiro internacional com recursos do financiamento ou da contrapartida nacional, não poderá participar pessoa física ou jurídica que integre o rol de pessoas sancionadas por essas entidades ou que seja declarada inidônea nos termos da Lei nº 14.133/2021.
- 2.12. A vedação de que trata o item 2.6.8 estende-se a terceiro que auxilie a condução da contratação na qualidade de integrante de equipe de apoio, profissional especializado ou funcionário ou representante de empresa que preste assessoria técnica.

3. DA APRESENTAÇÃO DA PROPOSTA E DOS DOCUMENTOS DE HABILITAÇÃO

- 3.1. **Na presente licitação, a fase de habilitação sucederá as fases de apresentação de propostas e lances e de julgamento.**
- 3.2. **Os licitantes encaminharão, exclusivamente por meio do sistema eletrônico, a proposta com o preço global, conforme o critério de julgamento adotado neste Edital, até a data e o horário estabelecidos para abertura da sessão pública.**
- 3.3. Caso a fase de habilitação anteceda as fases de apresentação de propostas e lances, os licitantes encaminharão, na forma e no prazo estabelecidos no item anterior, simultaneamente os documentos de habilitação e a proposta com o preço ou o percentual de desconto.
- 3.4. No cadastramento da proposta inicial, o licitante declarará, em campo próprio do sistema, que:
 - 3.4.1. está ciente e concorda com as condições contidas no edital e seus anexos, bem como de que a proposta apresentada compreende a integralidade dos custos para atendimento dos direitos trabalhistas assegurados na Constituição Federal, nas leis trabalhistas, nas normas infralegais, nas convenções coletivas de trabalho e nos termos de ajustamento de conduta vigentes na data de sua entrega em definitivo e que cumpre plenamente os requisitos de habilitação definidos no instrumento convocatório;
 - 3.4.2. não emprega menor de 18 anos em trabalho noturno, perigoso ou insalubre e não emprega menor de 16 anos, salvo menor, a partir de 14 anos, na condição de aprendiz, nos termos do artigo 7º, XXXIII, da Constituição;
 - 3.4.3. não possui empregados executando trabalho degradante ou forçado, observando o disposto nos incisos III e IV do art. 1º e no inciso III do art. 5º da Constituição Federal.

- 3.5. cumpre as exigências de reserva de cargos para pessoa com deficiência e para reabilitado da Previdência Social, previstas em lei e em outras normas específicas.
- 3.6. O licitante organizado em cooperativa deverá declarar, ainda, em campo próprio do sistema eletrônico, que cumpre os requisitos estabelecidos no artigo 16 da Lei nº 14.133, de 2021.
- 3.7. O fornecedor enquadrado como microempresa, empresa de pequeno porte ou sociedade cooperativa deverá declarar, ainda, em campo próprio do sistema eletrônico, que cumpre os requisitos estabelecidos no artigo 3º da Lei Complementar nº 123, de 2006, estando apto a usufruir do tratamento favorecido estabelecido em seus arts. 42 a 49, observado o disposto nos §§ 1º ao 3º do art. 4º, da Lei n.º 14.133, de 2021.
- 3.7.1. no item exclusivo para participação de microempresas e empresas de pequeno porte, a assinalação do campo “não” impedirá o prosseguimento no certame, para aquele item;
- 3.7.2. nos itens em que a participação não for exclusiva para microempresas e empresas de pequeno porte, a assinalação do campo “não” apenas produzirá o efeito de o licitante não ter direito ao tratamento favorecido previsto na Lei Complementar nº 123, de 2006, mesmo que microempresa, empresa de pequeno porte ou sociedade cooperativa.
- 3.8. A falsidade da declaração de que trata os itens 3.4 ou 3.7 sujeitará o licitante às sanções previstas na Lei nº 14.133, de 2021, e neste Edital.
- 3.9. Os licitantes poderão retirar ou substituir a proposta ou, na hipótese de a fase de habilitação anteceder as fases de apresentação de propostas e lances e de julgamento, os documentos de habilitação anteriormente inseridos no sistema, até a abertura da sessão pública.
- 3.10. Não haverá ordem de classificação na etapa de apresentação da proposta e dos documentos de habilitação pelo licitante, o que ocorrerá somente após os procedimentos de abertura da sessão pública e da fase de envio de lances.
- 3.11. Serão disponibilizados para acesso público os documentos que compõem a proposta dos licitantes convocados para apresentação de propostas, após a fase de envio de lances.
- 3.12. Desde que disponibilizada a funcionalidade no sistema, o licitante poderá parametrizar o seu valor final mínimo ou o seu percentual de desconto máximo quando do cadastramento da proposta e obedecerá às seguintes regras:
- 3.12.1. a aplicação do intervalo mínimo de diferença de valores ou de percentuais entre os lances, que incidirá tanto em relação aos lances intermediários quanto em relação ao lance que cobrir a melhor oferta; e
- 3.12.2. os lances serão de envio automático pelo sistema, respeitado o valor final mínimo, caso estabelecido, e o intervalo de que trata o subitem acima.
- 3.13. O valor final mínimo parametrizado no sistema poderá ser alterado pelo fornecedor durante a fase de disputa, sendo vedado:
- 3.13.1. valor superior a lance já registrado pelo fornecedor no sistema, quando adotado o critério de julgamento por menor preço; e

- 3.13.2. percentual de desconto inferior a lance já registrado pelo fornecedor no sistema, quando adotado o critério de julgamento por maior desconto.
- 3.14. O valor final mínimo parametrizado na forma do item 3.12 possuirá caráter sigiloso para os demais fornecedores e para o órgão ou entidade promotora da licitação, podendo ser disponibilizado estrita e permanentemente aos órgãos de controle externo e interno.
- 3.15. Caberá ao licitante interessado em participar da licitação acompanhar as operações no sistema eletrônico durante o processo licitatório e se responsabilizar pelo ônus decorrente da perda de negócios diante da inobservância de mensagens emitidas pela Administração ou de sua desconexão.
- 3.16. O licitante deverá comunicar imediatamente ao provedor do sistema qualquer acontecimento que possa comprometer o sigilo ou a segurança, para imediato bloqueio de acesso.

4. DO PREENCHIMENTO DA PROPOSTA

- 4.1. O licitante deverá enviar sua proposta mediante o preenchimento, no sistema eletrônico, dos campos disponíveis neste.
- 4.1.1. Valores unitários e total.
- 4.1.1.1. Havendo divergências entre as especificações do item no Sistema Eletrônico quanto ao descritivo do Projeto Básico, prevalecerá a descrição do Projeto Básico.
- 4.2. Todas as especificações do objeto contidas na proposta vinculam o licitante.
- 4.3. Nos valores propostos estarão inclusos todos os custos operacionais, encargos previdenciários, trabalhistas, tributários, comerciais e quaisquer outros que incidam direta ou indiretamente na execução do objeto.
- 4.4. Os preços ofertados, tanto na proposta inicial, quanto na etapa de lances, serão de exclusiva responsabilidade do licitante, não lhe assistindo o direito de pleitear qualquer alteração, sob alegação de erro, omissão ou qualquer outro pretexto.
- 4.5. Se o regime tributário da empresa implicar o recolhimento de tributos em percentuais variáveis, a cotação adequada será a que corresponde à média dos efetivos recolhimentos da empresa nos últimos doze meses.
- 4.6. Independentemente do percentual de tributo inserido na planilha, no pagamento serão retidos na fonte os percentuais estabelecidos na legislação vigente.
- 4.7. A apresentação das propostas implica obrigatoriedade do cumprimento das disposições nelas contidas, em conformidade com o que dispõe o Projeto Básico/Termo de Referência, assumindo o proponente o compromisso de executar o objeto licitado nos seus termos, bem como de fornecer os materiais, equipamentos, ferramentas e utensílios necessários, em quantidades e qualidades adequadas à perfeita execução contratual, promovendo, quando requerido, sua substituição.
- 4.8. O prazo de validade da proposta não será inferior a **60 (sessenta) dias**, a contar da data de sua apresentação.

- 4.9. O descumprimento das regras supramencionadas pela Administração por parte dos contratados pode ensejar a responsabilização pelo Tribunal de Contas da União e, após o devido processo legal, gerar as seguintes consequências: assinatura de prazo para a adoção das medidas necessárias ao exato cumprimento da lei, nos termos do art. 71, inciso IX, da Constituição; ou condenação dos agentes públicos responsáveis e da empresa contratada ao pagamento dos prejuízos ao erário, caso verificada a ocorrência de superfaturamento por sobrepreço na execução do contrato.

5. DA ABERTURA DA SESSÃO, CLASSIFICAÇÃO DAS PROPOSTAS E FORMULAÇÃO DE LANCES

- 5.1. A abertura da presente licitação dar-se-á automaticamente em sessão pública, por meio de sistema eletrônico, na data, horário e local indicados neste Edital.
- 5.2. Os licitantes poderão retirar ou substituir a proposta ou os documentos de habilitação, quando for o caso, anteriormente inseridos no sistema, até a abertura da sessão pública.
- 5.3. O sistema disponibilizará campo próprio para troca de mensagens entre o **Agente de Contratação** e os licitantes.
- 5.4. Iniciada a etapa competitiva, os licitantes deverão encaminhar lances exclusivamente por meio de sistema eletrônico, sendo imediatamente informados do seu recebimento e do valor consignado no registro.
- 5.5. O lance deverá ser ofertado pelo valor global.
- 5.6. Os licitantes poderão oferecer lances sucessivos, observando o horário fixado para abertura da sessão e as regras estabelecidas no Edital.
- 5.7. O licitante somente poderá oferecer lance de valor inferior ao último por ele ofertado e registrado pelo sistema.
- 5.8. **O intervalo mínimo de diferença de valores ou percentuais entre os lances, que incidirá tanto em relação aos lances intermediários quanto em relação à proposta que cobrir a melhor oferta deverá ser de 0,5% (Zero virgula cinco por cento).**
- 5.9. O licitante poderá, uma única vez, excluir seu último lance ofertado, no intervalo de quinze segundos após o registro no sistema, **na hipótese de lance inconsistente ou inexequível.**
- 5.10. **Será adotado para o envio de lances na CONCORRÊNCIA o modo de disputa “ABERTO”, em que os licitantes apresentarão lances públicos e sucessivos, com prorrogações.**
- 5.10.1. A etapa de lances da sessão pública terá duração de **10 (dez) minutos** e, após isso, será prorrogada automaticamente pelo sistema quando houver lance ofertado nos últimos **02 (dois) minutos** do período de duração da sessão pública.
- 5.10.2. A prorrogação automática da etapa de lances, de que trata o subitem anterior, será de **02 (dois) minutos** e ocorrerá sucessivamente sempre que houver lances enviados nesse período de prorrogação, inclusive no caso de lances intermediários.

- 5.10.3. Não havendo novos lances na forma estabelecida nos itens anteriores, a sessão pública encerrar-se-á automaticamente, e o sistema ordenará e divulgará os lances conforme a ordem final de classificação.
- 5.10.4. Definida a melhor proposta, se a diferença em relação à proposta classificada em segundo lugar for de pelo menos 5% (cinco por cento), o **Agente de contratação**, auxiliado pela equipe de apoio, poderá admitir o reinício da disputa aberta, para a definição das demais colocações.
- 5.10.5. Após o reinício previsto no item supra, os licitantes serão convocados para apresentar lances intermediários.
- 5.11. Caso seja adotado para o envio de lances na licitação o modo de disputa "ABERTO E FECHADO", os licitantes apresentarão lances públicos e sucessivos, com lance final e fechado.
- 5.11.1. A etapa de lances da sessão pública terá duração inicial de quinze minutos. Após esse prazo, o sistema encaminhará aviso de fechamento iminente dos lances, após o que transcorrerá o período de até dez minutos, aleatoriamente determinado, findo o qual será automaticamente encerrada a recepção de lances.
- 5.11.2. Encerrado o prazo previsto no subitem anterior, o sistema abrirá oportunidade para que o autor da oferta de valor mais baixo e os das ofertas com preços até 10% (dez por cento) superiores àquela possam ofertar um lance final e fechado em até cinco minutos, o qual será sigiloso até o encerramento deste prazo.
- 5.11.3. No procedimento de que trata o subitem supra, o licitante poderá optar por manter o seu último lance da etapa aberta, ou por ofertar melhor lance.
- 5.11.4. Não havendo pelo menos três ofertas nas condições definidas neste item, poderão os autores dos melhores lances subsequentes, na ordem de classificação, até o máximo de três, oferecer um lance final e fechado em até cinco minutos, o qual será sigiloso até o encerramento deste prazo.
- 5.11.5. Após o término dos prazos estabelecidos nos itens anteriores, o sistema ordenará e divulgará os lances segundo a ordem crescente de valores.
- 5.12. Caso seja adotado para o envio de lances na licitação o modo de disputa "FECHADO E ABERTO", poderão participar da etapa aberta somente os licitantes que apresentarem a proposta de menor preço/ maior percentual de desconto e os das propostas até 10% (dez por cento) superiores/inferiores àquela, em que os licitantes apresentarão lances públicos e sucessivos, até o encerramento da sessão e eventuais prorrogações.
- 5.12.1. Não havendo pelo menos 3 (três) propostas nas condições definidas no item 5.13, poderão os licitantes que apresentaram as três melhores propostas, consideradas as empatadas, oferecer novos lances sucessivos.
- 5.12.2. A etapa de lances da sessão pública terá duração de dez minutos e, após isso, será prorrogada automaticamente pelo sistema quando houver lance ofertado nos últimos dois minutos do período de duração da sessão pública.

- 5.12.3. A prorrogação automática da etapa de lances, de que trata o subitem anterior, será de dois minutos e ocorrerá sucessivamente sempre que houver lances enviados nesse período de prorrogação, inclusive no caso de lances intermediários.
- 5.12.4. Não havendo novos lances na forma estabelecida nos itens anteriores, a sessão pública encerrar-se-á automaticamente, e o sistema ordenará e divulgará os lances conforme a ordem final de classificação.
- 5.12.5. Definida a melhor proposta, se a diferença em relação à proposta classificada em segundo lugar for de pelo menos 5% (cinco por cento), o **Agente de Contratação**, auxiliado pela equipe de apoio, poderá admitir o reinício da disputa aberta, para a definição das demais colocações.
- 5.12.6. Após o reinício previsto no subitem supra, os licitantes serão convocados para apresentar lances intermediários.
- 5.13. Após o término dos prazos estabelecidos nos subitens anteriores, o sistema ordenará e divulgará os lances segundo a ordem crescente de valores.
- 5.14. Não serão aceitos dois ou mais lances de mesmo valor, prevalecendo aquele que for recebido e registrado em primeiro lugar.
- 5.15. Durante o transcurso da sessão pública, os licitantes serão informados, em tempo real, do valor do menor lance registrado, vedada a identificação do licitante.
- 5.16. No caso de desconexão com o **Agente de Contratação**, no decorrer da etapa competitiva da licitação, o sistema eletrônico poderá permanecer acessível aos licitantes para a recepção dos lances.
- 5.17. Quando a desconexão do sistema eletrônico para o **Agente de Contratação** persistir por tempo superior a dez minutos, a sessão pública será suspensa e reiniciada somente após decorridas vinte e quatro horas da comunicação do fato pelo **Agente de Contratação** aos participantes, no sítio eletrônico utilizado para divulgação.
- 5.18. Caso o licitante não apresente lances, concorrerá com o valor de sua proposta.
- 5.19. Em relação a itens não exclusivos para participação de microempresas e empresas de pequeno porte, uma vez encerrada a etapa de lances, será efetivada a verificação automática, junto à Receita Federal, do porte da entidade empresarial. O sistema identificará em coluna própria as microempresas e empresas de pequeno porte participantes, procedendo à comparação com os valores da primeira colocada, se esta for empresa de maior porte, assim como das demais classificadas, para o fim de aplicar-se o disposto nos arts. 44 e 45 da Lei Complementar nº 123, de 2006, regulamentada pelo Decreto nº 8.538, de 2015.
- 5.19.1. Nessas condições, as propostas de microempresas e empresas de pequeno porte que se encontrarem na faixa de até 10% (dez por cento) acima da melhor proposta ou melhor lance serão consideradas empatadas com a primeira colocada.
- 5.19.2. A melhor classificada nos termos do subitem anterior terá o direito de encaminhar uma última oferta para desempate, obrigatoriamente em valor inferior ao da primeira colocada, no prazo de 5 (cinco) minutos controlados pelo sistema, contados após a comunicação automática para tanto.

- 5.19.3. Caso a microempresa ou a empresa de pequeno porte melhor classificada desista ou não se manifeste no prazo estabelecido, serão convocadas as demais licitantes microempresa e empresa de pequeno porte que se encontrem naquele intervalo de 10% (dez por cento), na ordem de classificação, para o exercício do mesmo direito, no prazo estabelecido no subitem anterior.
- 5.19.4. No caso de equivalência dos valores apresentados pelas microempresas e empresas de pequeno porte que se encontrem nos intervalos estabelecidos nos subitens anteriores, será realizado sorteio entre elas para que se identifique aquela que primeiro poderá apresentar melhor oferta.
- 5.20. Só poderá haver empate entre propostas iguais (não seguidas de lances), ou entre lances finais da fase fechada do modo de disputa aberto e fechado.
- 5.20.1. Havendo eventual empate entre propostas ou lances, o critério de desempate será aquele previsto no art. 60 da Lei nº 14.133, de 2021, nesta ordem:
- 5.20.1.1. disputa final, hipótese em que os licitantes empatados poderão apresentar nova proposta em ato contínuo à classificação;
 - 5.20.1.2. avaliação do desempenho contratual prévio dos licitantes, para a qual deverão preferencialmente ser utilizados registros cadastrais para efeito de atesto de cumprimento de obrigações previstos nesta Lei;
 - 5.20.1.3. desenvolvimento pelo licitante de ações de equidade entre homens e mulheres no ambiente de trabalho, conforme regulamento;
 - 5.20.1.4. desenvolvimento pelo licitante de programa de integridade, conforme orientações dos órgãos de controle.
- 5.20.2. Persistindo o empate, será assegurada preferência, sucessivamente, aos bens e serviços produzidos ou prestados por:
- 5.20.2.1. empresas estabelecidas no território do Estado ou do Distrito Federal do órgão ou entidade da Administração Pública estadual ou distrital licitante ou, no caso de licitação realizada por órgão ou entidade de Município, no território do Estado em que este se localize;
 - 5.20.2.2. empresas brasileiras;
 - 5.20.2.3. empresas que invistam em pesquisa e no desenvolvimento de tecnologia no País;
 - 5.20.2.4. empresas que comprovem a prática de mitigação, nos termos da Lei nº 12.187, de 29 de dezembro de 2009.
- 5.21. Encerrada a etapa de envio de lances da sessão pública, na hipótese da proposta do primeiro colocado permanecer acima do preço máximo ou inferior ao desconto definido para a contratação, o **Agente de Contratação** poderá negociar condições mais vantajosas, após definido o resultado do julgamento.

- 5.21.1. A negociação poderá ser feita com os demais licitantes, segundo a ordem de classificação inicialmente estabelecida, quando o primeiro colocado, mesmo após a negociação, for desclassificado em razão de sua proposta permanecer acima do preço máximo definido pela Administração.
- 5.21.2. A negociação será realizada por meio do sistema, podendo ser acompanhada pelos demais licitantes.
- 5.21.3. O resultado da negociação será divulgado a todos os licitantes e anexado aos autos do processo licitatório.
- 5.21.4. O **Agente de Contratação** solicitará ao licitante mais bem classificado que, no prazo de **2 (duas) horas**, envie a proposta adequada ao último lance ofertado após a negociação realizada, acompanhada da planilha orçamentária, cronograma físico-financeiro e composição do BDI (Benefícios e Despesas Indiretas) assinado pelo responsável legal e pelo engenheiro civil responsável técnico, juntamente com todos os documentos de habilitação previsto no item 14 do Termo de Referência.
- 5.21.5. É facultado ao Agente de Contratação/Comissão prorrogar o prazo estabelecido, a partir de solicitação fundamentada feita no chat pelo licitante, antes de findo o prazo.
- 5.22. Após a negociação do preço, o **Agente de Contratação** iniciará a fase de aceitação e julgamento da proposta.

6. FASE DE JULGAMENTO

- 6.1. Encerrada a etapa de negociação, o **Agente de contratação** verificará se o licitante provisoriamente classificado em primeiro lugar atende às condições de participação no certame, conforme previsto no art. 14 da Lei nº 14.133/2021, legislação correlata e no **item 2.6 do edital**, especialmente quanto à existência de sanção que impeça a participação no certame ou a futura contratação, mediante a consulta aos seguintes cadastros:
- 6.2. SICAF;
- 6.3. Cadastro Nacional de Empresas Inidôneas e Suspensas - CEIS, mantido pela Controladoria-Geral da União (<https://www.portaltransparencia.gov.br/sancoes/ceis>); e
- 6.4. Cadastro Nacional de Empresas Punidas – CNEP, mantido pela Controladoria-Geral da União (<https://www.portaltransparencia.gov.br/sancoes/cnep>).
- 6.5. A consulta aos cadastros será realizada em nome da empresa licitante e também de seu sócio majoritário, por força da vedação de que trata o artigo 12 da Lei nº 8.429, de 1992.
- 6.6. Caso conste na Consulta de Situação do licitante a existência de Ocorrências Impeditivas Indiretas, o **Agente de Contratação** diligenciará para verificar se houve fraude por parte das empresas apontadas no Relatório de Ocorrências Impeditivas Indiretas. (IN nº 3/2018, art. 29, caput).
- 6.6.1. A tentativa de burla será verificada por meio dos vínculos societários, linhas de fornecimento similares, dentre outros. (IN nº 3/2018, art. 29, §1º).
- 6.6.2. O licitante será convocado para manifestação previamente a uma eventual desclassificação. (IN nº 3/2018, art. 29, §2º).

- 6.6.3. Constatada a existência de sanção, o licitante será reputado inabilitado, por falta de condição de participação.
- 6.7. Na hipótese de inversão das fases de habilitação e julgamento, caso atendidas as condições de participação, será iniciado o procedimento de habilitação.
- 6.8. Caso o licitante provisoriamente classificado em primeiro lugar tenha se utilizado de algum tratamento favorecido às ME/EPP's, o **Agente de Contratação** verificará se faz jus ao benefício, em conformidade com o **item 3.7 deste edital**.
- 6.9. Verificadas as condições de participação e de utilização do tratamento favorecido, o **Agente de Contratação** examinará a proposta classificada em primeiro lugar quanto à adequação ao objeto e à compatibilidade do preço em relação ao máximo estipulado para contratação neste Edital e em seus anexos, observado o disposto no artigo 29 a 35 da IN SEGES nº 73, de 30 de setembro de 2022.
- 6.10. Será desclassificada a proposta vencedora que:
- 6.10.1. contiver vícios insanáveis;
 - 6.10.2. não obedecer às especificações técnicas contidas no Projeto Básico/Termo de Referência;
 - 6.10.3. apresentar preços inexequíveis ou permanecerem acima do preço máximo definido para a contratação;
 - 6.10.4. não tiverem sua exequibilidade demonstrada, quando exigido pela Administração;
 - 6.10.5. apresentar desconformidade com quaisquer outras exigências deste Edital ou seus anexos, desde que insanável.
- 6.11. No caso de bens e serviços em geral, é indício de inexequibilidade das propostas valores inferiores a 50% (cinquenta por cento) do valor orçado pela Administração.
- 6.11.1. A inexequibilidade, na hipótese de que trata o **caput**, só será considerada após diligência do **Agente de Contratação**, que comprove:
 - 6.11.1.1. que o custo do licitante ultrapassa o valor da proposta; e
 - 6.11.1.2. inexistirem custos de oportunidade capazes de justificar o vulto da oferta.
- 6.12. Em contratação de serviços de engenharia, além das disposições acima, a análise de exequibilidade e sobrepreço considerará o seguinte:
- 6.12.1. Nos regimes de execução por tarefa, empreitada por preço global ou empreitada integral, semi-integrada ou integrada, a caracterização do sobrepreço se dará pela superação do valor global estimado;
 - 6.12.2. No regime de empreitada por preço unitário, a caracterização do sobrepreço se dará pela superação do valor global estimado e pela superação de custo unitário tido como relevante, conforme planilha anexa ao edital;

- 6.12.3. No caso de obras e serviços de engenharia, serão consideradas inexequíveis as propostas cujos valores forem inferiores a **75% (setenta e cinco por cento)** do valor orçado pela Administração, independentemente do regime de execução.
- 6.12.4. Será exigida garantia adicional do licitante vencedor cuja proposta for inferior a **85% (oitenta e cinco por cento)** do valor orçado pela Administração, equivalente à diferença entre este último e o valor da proposta, sem prejuízo das demais garantias exigíveis de acordo com a Lei.
- 6.13. Se houver indícios de inexequibilidade da proposta de preço, ou em caso da necessidade de esclarecimentos complementares, poderão ser efetuadas diligências, para que a empresa comprove a exequibilidade da proposta.
- 6.14. Caso o custo global estimado do objeto licitado tenha sido decomposto em seus respectivos custos unitários por meio de Planilha de Custos e Formação de Preços elaborada pela Administração, o licitante classificado em primeiro lugar será convocado para apresentar Planilha por ele elaborada, com os respectivos valores adequados ao valor final da sua proposta, sob pena de não aceitação da proposta.
- 6.14.1. Em se tratando de serviços de engenharia, o licitante vencedor será convocado a apresentar à Administração, por meio eletrônico, as planilhas com indicação dos quantitativos e dos custos unitários, seguindo o modelo elaborado pela Administração, bem como com detalhamento das Bonificações e Despesas Indiretas (BDI) e dos Encargos Sociais (ES), com os respectivos valores adequados ao valor final da proposta vencedora, admitida a utilização dos preços unitários, no caso de empreitada por preço global, empreitada integral, contratação semi-integrada e contratação integrada, exclusivamente para eventuais adequações indispensáveis no cronograma físico-financeiro e para balizar excepcional aditamento posterior do contrato.
- 6.14.2. Em se tratando de serviços com fornecimento de mão de obra em regime de dedicação exclusiva cuja produtividade seja mensurável e indicada pela Administração, o licitante deverá indicar a produtividade adotada e a quantidade de pessoal que será alocado na execução contratual.
- 6.14.3. Para efeito do subitem anterior, admite-se a adequação técnica da metodologia empregada pela contratada, visando assegurar a execução do objeto, desde que mantidas as condições para a justa remuneração do serviço.
- 6.15. Erros no preenchimento da planilha não constituem motivo para a desclassificação da proposta. A planilha poderá ser ajustada pelo fornecedor, no prazo indicado pelo sistema, desde que não haja majoração do preço e que se comprove que este é o bastante para arcar com todos os custos da contratação.
- 6.15.1. O ajuste de que trata este dispositivo se limita a sanar erros ou falhas que não alterem a substância das propostas;
- 6.15.2. Considera-se erro no preenchimento da planilha passível de correção a indicação de recolhimento de impostos e contribuições na forma do Simples Nacional, quando não cabível esse regime.
- 6.16. Para fins de análise da proposta quanto ao cumprimento das especificações do objeto, poderá ser colhida a manifestação escrita do setor requisitante do serviço ou da área especializada no objeto.

- 6.17. Caso o Projeto Básico/Termo de Referência exija a apresentação de amostra, o licitante classificado em primeiro lugar deverá apresentá-la, sob pena de não aceitação da proposta.
- 6.18. Por meio de mensagem no sistema, será divulgado o local e horário de realização do procedimento para a avaliação das amostras, cuja presença será facultada a todos os interessados, incluindo os demais licitantes.
- 6.19. Os resultados das avaliações serão divulgados por meio de mensagem no sistema.
- 6.20. No caso de não haver entrega da amostra ou ocorrer atraso na entrega, sem justificativa aceita pelo **Agente de Contratação**, ou havendo entrega de amostra fora das especificações previstas neste Edital, a proposta do licitante será recusada.
- 6.21. Se a(s) amostra(s) apresentada(s) pelo primeiro classificado não for(em) aceita(s), o **Agente de Contratação** analisará a aceitabilidade da proposta ou lance ofertado pelo segundo classificado. Seguir-se-á com a verificação da(s) amostra(s) e, assim, sucessivamente, até a verificação de uma que atenda às especificações constantes no Projeto Básico/Termo de Referência.

7. DA FASE DE HABILITAÇÃO

- 7.1. Os documentos previstos no PROJETO BÁSICO/TERMO DE REFERÊNCIA, necessários e suficientes para demonstrar a capacidade do licitante de realizar o objeto da licitação, serão exigidos para fins de habilitação, nos termos dos arts. 62 a 70 da Lei nº 14.133, de 2021.
- 7.1.1. A documentação exigida para fins de habilitação jurídica, fiscal, social e trabalhista e econômico-financeira, poderá ser substituída pelo registro cadastral no SICAF.
- 7.2. Quando permitida a participação de empresas estrangeiras que não funcionem no País, as exigências de habilitação serão atendidas mediante documentos equivalentes, inicialmente apresentados em tradução livre.
- 7.2.1. Na hipótese de o licitante vencedor ser empresa estrangeira que não funcione no País, para fins de assinatura do contrato ou da ata de registro de preços, os documentos exigidos para a habilitação serão traduzidos por tradutor juramentado no País e apostilados nos termos do disposto no Decreto nº 8.660, de 29 de janeiro de 2016, ou de outro que venha a substituí-lo, ou consularizados pelos respectivos consulados ou embaixadas.
- 7.3. Quando permitida a participação de consórcio de empresas, a habilitação técnica, quando exigida, será feita por meio do somatório dos quantitativos de cada consorciado e, para efeito de habilitação econômico-financeira, quando exigida, será observado o somatório dos valores de cada consorciado.
- 7.3.1. Se o consórcio não for formado integralmente por microempresas ou empresas de pequeno porte e o projeto básico/termo de referência exigir requisitos de habilitação econômico-financeira, haverá um acréscimo de **10% (dez por cento)** para o consórcio em relação ao valor exigido para os licitantes individuais.
- 7.4. Os documentos exigidos para fins de habilitação poderão ser apresentados em original, por cópia ou por qualquer outro meio eletrônico, desde que seja possível comprovar sua veracidade.

- 7.5. Os documentos exigidos para fins de habilitação poderão ser substituídos por registro cadastral emitido por órgão ou entidade pública, desde que o registro tenha sido feito em obediência ao disposto na Lei nº 14.133/2021.
- 7.6. Será verificado se o licitante apresentou **DECLARAÇÃO** de que atende aos requisitos de habilitação, e o declarante responderá pela veracidade das informações prestadas, na forma da lei (art. 63, I, da Lei nº 14.133/2021).
- 7.7. Será verificado se o licitante apresentou no sistema, sob pena de inabilitação, a **DECLARAÇÃO** de que cumpre as exigências de reserva de cargos para pessoa com deficiência e para reabilitado da Previdência Social, previstas em lei e em outras normas específicas.
- 7.8. O licitante deverá apresentar, sob pena de desclassificação, **DECLARAÇÃO** de que suas propostas econômicas compreendem a integralidade dos custos para atendimento dos direitos trabalhistas assegurados na Constituição Federal, nas leis trabalhistas, nas normas infralegais, nas convenções coletivas de trabalho e nos termos de ajustamento de conduta vigentes na data de entrega das propostas.
- 7.9. **Declaração** de que o licitante tomou conhecimento de todas as informações e das condições locais para o cumprimento das obrigações objeto da licitação;
- 7.9.1. A **declaração** acima poderá ser substituída por DECLARAÇÃO FORMAL assinada pelo responsável técnico do licitante acerca do conhecimento pleno das condições e peculiaridades da contratação.
- 7.10. A habilitação será verificada por meio do SICAF, **nos documentos por ele abrangidos**.
- 7.10.1. Somente haverá a necessidade de comprovação do preenchimento de requisitos mediante apresentação dos documentos originais não-digitais quando houver dúvida em relação à integridade do documento digital ou quando a lei expressamente o exigir. (IN nº 3/2018, art. 4º, §1º, e art. 6º, §4º).
- 7.11. É de responsabilidade do licitante conferir a exatidão dos seus dados cadastrais no SICAF e mantê-los atualizados junto aos órgãos responsáveis pela informação, devendo proceder, imediatamente, à correção ou à alteração dos registros tão logo identifique incorreção ou aqueles se tornem desatualizados. (IN nº 3/2018, art. 7º, caput).
- 7.11.1. A não observância do disposto no item anterior poderá ensejar desclassificação no momento da habilitação. (IN nº 3/2018, art. 7º, parágrafo único).
- 7.12. A verificação pelo **Agente de Contratação**, em sítios eletrônicos oficiais de órgãos e entidades emissores de certidões constitui meio legal de prova, para fins de habilitação.
- 7.12.1. Os documentos exigidos para habilitação que não estejam contemplados no SICAF serão enviados por meio do sistema junto a proposta de preços reajustada ao último lance, em formato digital, no prazo de **02 (duas) horas**, prorrogável por igual período, contado da solicitação do **Agente de Contratação**.
- 7.12.2. Na hipótese de a fase de habilitação anteceder a fase de apresentação de propostas e lances, os licitantes encaminharão, por meio do sistema, simultaneamente os documentos de habilitação e a proposta com o preço ou o percentual de desconto, observado o disposto no § 1º do art. 36 e no § 1º do art. 39 da Instrução Normativa SEGES nº 73, de 30 de setembro de 2022.

7.13. A verificação no SICAF ou a exigência dos documentos nele não contidos somente será feita em relação ao licitante vencedor.

7.13.1. Os documentos relativos à regularidade fiscal que constem do Projeto Básico/Termo de Referência somente serão exigidos, em qualquer caso, em momento posterior ao julgamento das propostas, e apenas do licitante mais bem classificado.

7.13.2. Respeitada a exceção do subitem anterior, relativa à regularidade fiscal, quando a fase de habilitação anteceder as fases de apresentação de propostas e lances e de julgamento, a verificação ou exigência do presente subitem ocorrerá em relação a todos os licitantes.

7.14. Após a entrega dos documentos para habilitação, não será permitida a substituição ou a apresentação de novos documentos, salvo em sede de diligência, para (Lei 14.133/21, art. 64, e IN 73/2022, art. 39, §4º):

7.14.1. complementação de informações acerca dos documentos já apresentados pelos licitantes e desde que necessária para apurar fatos existentes à época da abertura do certame; e

7.14.2. atualização de documentos cuja validade tenha expirado após a data de recebimento das propostas;

7.15. Na análise dos documentos de habilitação, a comissão de contratação poderá sanar erros ou falhas, que não alterem a substância dos documentos e sua validade jurídica, mediante decisão fundamentada, registrada em ata e acessível a todos, atribuindo-lhes eficácia para fins de habilitação e classificação.

7.16. Na hipótese de o licitante não atender às exigências para habilitação, o Agente de Contratação examinará a proposta subsequente e assim sucessivamente, na ordem de classificação, até a apuração de uma proposta que atenda ao presente edital, observado o prazo disposto no subitem 7.12.1.

8. DOS RECURSOS

8.1. A interposição de recurso referente ao julgamento das propostas, à habilitação ou inabilitação de licitantes, à anulação ou revogação da licitação, observará o disposto no art. 165 da Lei nº 14.133, de 2021.

8.2. O prazo recursal é de 3 (três) dias úteis, contados da data de intimação ou de lavratura da ata.

8.3. Quando o recurso apresentado impugnar o julgamento das propostas ou o ato de habilitação ou inabilitação do licitante:

8.3.1. intenção de recorrer deverá ser manifestada imediatamente, sob pena de preclusão;

8.3.2. o prazo para a manifestação da intenção de recorrer será de **10 (dez) minutos**, sob pena de preclusão;

8.3.3. o prazo para apresentação das razões recursais será iniciado na data de intimação ou de lavratura da ata de habilitação ou inabilitação;

8.3.4. na hipótese de adoção da inversão de fases prevista no § 1º do art. 17 da Lei nº 14.133, de 2021, o prazo para apresentação das razões recursais será iniciado na data de intimação da ata de julgamento.

- 8.4. Os recursos deverão ser encaminhados em campo próprio do sistema.
- 8.5. O recurso será dirigido à autoridade que tiver editado o ato ou proferido a decisão recorrida, a qual poderá reconsiderar sua decisão no prazo de **3 (três) dias úteis**, ou, nesse mesmo prazo, encaminhar recurso para a autoridade superior, a qual deverá proferir sua decisão no prazo de **10 (dez) dias úteis**, contado do recebimento dos autos.
- 8.6. Os recursos interpostos fora do prazo não serão conhecidos.
- 8.7. O prazo para apresentação de contrarrazões ao recurso pelos demais licitantes será de **3 (três) dias úteis**, contados da data da intimação pessoal ou da divulgação da interposição do recurso, assegurada a vista imediata dos elementos indispensáveis à defesa de seus interesses.
- 8.8. O recurso e o pedido de reconsideração terão efeito suspensivo do ato ou da decisão recorrida até que sobrevenha decisão final da autoridade competente.
- 8.9. O acolhimento do recurso invalida tão somente os atos insuscetíveis de aproveitamento.
- 8.10. Os autos do processo permanecerão com vista franqueada aos interessados, que deverão solicitar por meio do endereço eletrônico: **cplurucui@gmail.com**.

9. DA ADJUDICAÇÃO DO OBJETO E HOMOLOGAÇÃO DA LICITAÇÃO.

- 9.1. Encerradas as fases de julgamento e habilitação, e exauridos os recursos administrativos, o processo licitatório será encaminhado à autoridade superior para adjudicar o objeto e homologar o procedimento, observado o disposto no art. 71 da Lei nº 14.133, de 2021.

10. DAS CONDIÇÕES DE PAGAMENTO

- 10.1. As regras acerca das condições de pagamento são as estabelecidas no Projeto Básico, anexo a este Edital.

11. DAS CONDIÇÕES RECEBIMENTO, OBRIGAÇÕES E REAJUSTAMENTO

- 11.1. Os critérios de recebimento, aceitação do objeto, fiscalização, obrigações da Contratante e Contratada, bem como reajustamento, estão previstos no Projeto Básico, anexo a este edital.

12. DAS INFRAÇÕES ADMINISTRATIVAS E SANÇÕES

- 12.1. Comete infração administrativa, nos termos da lei, o licitante que, com dolo ou culpa:
- 12.1.1. deixar de entregar a documentação exigida para o certame ou não entregar qualquer documento que tenha sido solicitado pelo Agente de Contratação durante o certame;
- 12.1.2. Salvo em decorrência de fato superveniente devidamente justificado, não mantiver a proposta em especial quando:
- 12.1.2.8. não enviar a proposta adequada ao último lance ofertado ou após a negociação;
- 12.1.2.9. recusar-se a enviar o detalhamento da proposta quando exigível;
- 12.1.2.10. pedir para ser desclassificado quando encerrada a etapa competitiva;

- 12.1.2.11. deixar de apresentar amostra; ou
- 12.1.2.12. apresentar proposta ou amostra em desacordo com as especificações do edital;
- 12.1.3. não celebrar o contrato ou não entregar a documentação exigida para a contratação, quando convocado dentro do prazo de validade de sua proposta;
 - 12.1.3.8. recusar-se, sem justificativa, a assinar o contrato ou a ata de registro de preço, ou a aceitar ou retirar o instrumento equivalente no prazo estabelecido pela Administração;
- 12.1.4. apresentar declaração ou documentação falsa exigida para o certame ou prestar declaração falsa durante a licitação
- 12.1.5. fraudar a licitação
- 12.1.6. comportar-se de modo inidôneo ou cometer fraude de qualquer natureza, em especial quando:
 - 12.1.6.8. induzir deliberadamente a erro no julgamento;
 - 12.1.6.9. apresentar amostra falsificada ou deteriorada;
- 12.1.7. praticar atos ilícitos com vistas a frustrar os objetivos da licitação
- 12.1.8. praticar ato lesivo previsto no art. 5º da Lei n.º 12.846, de 2013.
- 12.2. Com fulcro na Lei nº 14.133, de 2021, a Administração poderá, garantida a prévia defesa, aplicar aos licitantes e/ou adjudicatários as seguintes sanções, sem prejuízo das responsabilidades civil e criminal:
 - 12.2.1. advertência;
 - 12.2.2. multa;
 - 12.2.3. impedimento de licitar e contratar; e
 - 12.2.4. declaração de inidoneidade para licitar ou contratar, enquanto perdurarem os motivos determinantes da punição ou até que seja promovida sua reabilitação perante a própria autoridade que aplicou a penalidade.
- 12.3. Na aplicação das sanções serão considerados:
 - 12.3.1. a natureza e a gravidade da infração cometida.
 - 12.3.2. as peculiaridades do caso concreto;
 - 12.3.3. as circunstâncias agravantes ou atenuantes;
 - 12.3.4. os danos que dela provierem para a Administração Pública;
 - 12.3.5. a implantação ou o aperfeiçoamento de programa de integridade, conforme normas e orientações dos órgãos de controle.
- 12.4. A multa será recolhida em percentual de 0,5% a 30% incidente sobre o valor do contrato licitado, recolhida no prazo máximo de **30 (trinta) dias úteis**, a contar da comunicação oficial.
 - 12.4.1. Para as infrações previstas nos itens 12.1.1, 12.1.2 e 12.1.3, a multa será de 0,5% a 15% do valor do contrato licitado.
 - 12.4.2. Para as infrações previstas nos itens 12.1.4, 12.1.5, 12.1.6, 12.1.7 e 12.1.8, a multa será de 15% a 30% do valor do contrato licitado.
- 12.5. As sanções de advertência, impedimento de licitar e contratar e declaração de inidoneidade para licitar ou contratar poderão ser aplicadas, cumulativamente ou não, à penalidade de multa.

- 12.6. Na aplicação da sanção de multa será facultada a defesa do interessado no prazo de 15 (quinze) dias úteis, contado da data de sua intimação.
- 12.7. A sanção de impedimento de licitar e contratar será aplicada ao responsável em decorrência das infrações administrativas relacionadas nos itens 12.1.1, 12.1.2 e 12.1.3, quando não se justificar a imposição de penalidade mais grave, e impedirá o responsável de licitar e contratar no âmbito da Administração Pública direta e indireta do ente federativo a qual pertencer o órgão ou entidade, pelo prazo máximo de 3 (três) anos.
- 12.8. Poderá ser aplicada ao responsável a sanção de declaração de inidoneidade para licitar ou contratar, em decorrência da prática das infrações dispostas nos itens 12.1.4, 12.1.5, 12.1.6, 12.1.7 e 12.1.8, bem como pelas infrações administrativas previstas nos itens 12.1.1, 12.1.2 e 12.1.3 que justifiquem a imposição de penalidade mais grave que a sanção de impedimento de licitar e contratar, cuja duração observará o prazo previsto no art. 156, §5º, da Lei n.º 14.133/2021.
- 12.9. A recusa injustificada do adjudicatário em assinar o contrato ou a ata de registro de preço, ou em aceitar ou retirar o instrumento equivalente no prazo estabelecido pela Administração, descrita no item 12.1.3, caracterizará o descumprimento total da obrigação assumida e o sujeitará às penalidades e à imediata perda da garantia de proposta em favor do órgão ou entidade promotora da licitação, nos termos do art. 45, §4º da IN SEGES/ME n.º 73, de 2022.
- 12.10. A apuração de responsabilidade relacionadas às sanções de impedimento de licitar e contratar e de declaração de inidoneidade para licitar ou contratar demandará a instauração de processo de responsabilização a ser conduzido por comissão composta por 2 (dois) ou mais servidores estáveis, que avaliará fatos e circunstâncias conhecidos e intimará o licitante ou o adjudicatário para, no prazo de 15 (quinze) dias úteis, contado da data de sua intimação, apresentar defesa escrita e especificar as provas que pretenda produzir.
- 12.11. Caberá recurso no prazo de 15 (quinze) dias úteis da aplicação das sanções de advertência, multa e impedimento de licitar e contratar, contado da data da intimação, o qual será dirigido à autoridade que tiver proferido a decisão recorrida, que, se não a reconsiderar no prazo de 5 (cinco) dias úteis, encaminhará o recurso com sua motivação à autoridade superior, que deverá proferir sua decisão no prazo máximo de 20 (vinte) dias úteis, contado do recebimento dos autos.
- 12.12. Caberá a apresentação de pedido de reconsideração da aplicação da sanção de declaração de inidoneidade para licitar ou contratar no prazo de 15 (quinze) dias úteis, contado da data da intimação, e decidido no prazo máximo de 20 (vinte) dias úteis, contado do seu recebimento.
- 12.13. O recurso e o pedido de reconsideração terão efeito suspensivo do ato ou da decisão recorrida até que sobrevenha decisão final da autoridade competente.
- 12.14. A aplicação das sanções previstas neste edital não exclui, em hipótese alguma, a obrigação de reparação integral dos danos causados.

13. DA IMPUGNAÇÃO AO EDITAL E DO PEDIDO DE ESCLARECIMENTO

- 13.1. Qualquer pessoa é parte legítima para impugnar este Edital por irregularidade na aplicação da Lei nº 14.133, de 2021, devendo protocolar o pedido até 3 (três) dias úteis antes da data da abertura do certame.
- 13.2. A resposta à impugnação ou ao pedido de esclarecimento será divulgado em sítio eletrônico oficial no prazo de até 3 (três) dias úteis, limitado ao último dia útil anterior à data da abertura do certame.
- 13.3. A impugnação e o pedido de esclarecimento poderão ser realizados por forma eletrônica, pelo endereço eletrônico: cplurucui@gmail.com.

- 13.4. As impugnações e pedidos de esclarecimentos não suspendem os prazos previstos no certame.
- 13.5. A concessão de efeito suspensivo à impugnação é medida excepcional e deverá ser motivada pelo **agente de contratação**, nos autos do processo de licitação.
- 13.6. Acolhida a impugnação, será definida e publicada nova data para a realização do certame.

14. DAS DISPOSIÇÕES GERAIS

- 14.1. Será divulgada ata da sessão pública no sistema eletrônico.
- 14.2. Não havendo expediente ou ocorrendo qualquer fato superveniente que impeça a realização do certame na data marcada, a sessão será automaticamente transferida para o primeiro dia útil subsequente, no mesmo horário anteriormente estabelecido, desde que não haja comunicação em contrário, pelo **Agente de Contratação**.
- 14.3. Todas as referências de tempo no Edital, no aviso e durante a sessão pública observarão o horário de Brasília - DF.
- 14.4. A homologação do resultado desta licitação não implicará direito à contratação.
- 14.5. As normas disciplinadoras da licitação serão sempre interpretadas em favor da ampliação da disputa entre os interessados, desde que não comprometam o interesse da Administração, o princípio da isonomia, a finalidade e a segurança da contratação.
- 14.6. Os licitantes assumem todos os custos de preparação e apresentação de suas propostas e a Administração não será, em nenhum caso, responsável por esses custos, independentemente da condução ou do resultado do processo licitatório.
- 14.7. Na contagem dos prazos estabelecidos neste Edital e seus Anexos, excluir-se-á o dia do início e incluir-se-á o do vencimento. Só se iniciam e vencem os prazos em dias de expediente na Administração.
- 14.8. O desatendimento de exigências formais não essenciais não importará o afastamento do licitante, desde que seja possível o aproveitamento do ato, observados os princípios da isonomia e do interesse público.
- 14.9. Em caso de divergência entre disposições deste Edital e de seus anexos ou demais peças que compõem o processo, prevalecerá as deste Edital.
- 14.10. O Edital e seus anexos estão disponíveis, na íntegra, no Portal Nacional de Contratações Públicas (PNCP), no <https://www.gov.br/compras/>, no sítio eletrônico da Prefeitura Municipal de Urucui - PI-PI: www.urucui.pi.gov.br e no sítio eletrônico do Tribunal de Contas do Estado: www.tce.pi.gov.br.
- 14.11. **Integram este Edital, para todos os fins e efeitos, os seguintes anexos:**
- 14.11.1. **ANEXO I – Projeto Básico/Termo de Referência;**
- 14.11.2. **ANEXO II – Minuta de Termo de Contrato;**
- 14.11.3. **ANEXO III – Memorial descritivo, projetos, planilhas, BDI, cronograma e demais arquivos.**

Urucuí - PI, Estado do Piauí, 27 de abril de 2026.



IAGO DE SOUSA SANTANA
Agente de Contratação

CONCORRÊNCIA ELETRÔNICA Nº. 90004/2026
PROCESSO ADMINISTRATIVO Nº 2722/2026

ANEXO I – Termo de Referência

1. SECRETARIA SOLICITANTE

1.1. Secretaria Municipal de Esporte.

2. OBJETO

2.1. Contratação de empresa de engenharia para construção de quadra de esportes no Distrito de Nova Santa Rosa (convênio: 965910) no Município de Urucui - PI, nos termos da tabela abaixo, conforme condições e exigências estabelecidas neste instrumento

3. JUSTIFICATIVA

3.1. A realização desta obra se fundamenta na necessidade premente de aprimoramento da infraestrutura destinada ao esporte no Município de Urucui - PI. A construção de quadra de esportes no é imperativa para atender à crescente demanda da população, proporcionando um ambiente adequado que promova o desenvolvimento integral das práticas esportivas.

3.2. Atualmente, a estrutura existentes para as práticas esportivas, carecem de condições adequadas de segurança, conforto e acessibilidade, prejudicando as práticas esportivas e o desenvolvimento do esporte em nossa cidade. As novas praças esportivas permitirá a implementação de soluções projetuais modernas e seguras, garantindo a conformidade com as normas técnicas vigentes e proporcionando espaços bem dimensionados para atividades esportivas.

3.3. Ademais, a utilização dos recursos próprios, reforça o compromisso do município com a melhoria dos serviços públicos e a promoção do desenvolvimento esportivo, contribuindo para a valorização do capital humano e melhoramento na saúde e na qualidade de vida dos munícipes. Assim, o empreendimento representa uma ação estratégica para consolidar as práticas esportivas mais inclusivas e eficiente, capaz de atender às necessidades atuais e futuras da comunidade esportiva.

4. DESCRIÇÕES DO OBJETO

Contratação de empresa de engenharia para construção de quadra de esportes no Distrito de Nova Santa Rosa (convênio: 965910) no Município de Urucui – PI.

Valor estimado total **R\$ 384.000,00** (trezentos e oitenta e quatro mil reais)

5. PRAZO, LOCAL DE ENTREGA/EXECUÇÃO E CONDIÇÕES DE ACEITABILIDADE

5.1. A Contratada fica obrigada a executar os serviços, quando solicitado através de Ordem de Serviços, nas condições estabelecidas neste Projeto Básico, no prazo de **90 (noventa) dias**, conforme Cronograma de Execução.

5.2. Os serviços deverão ser iniciados em até **10 (dez) dias úteis**, após o recebimento da Ordem de Serviço (O.S) emitida pela Prefeitura de Urucui - PI e o seu prazo de execução será de até **90 (noventa) dias**, a contar da assinatura da Ordem de Serviço (O.S), conforme cronograma físico-financeiro (Projeto Básico).

5.3. O prazo de vigência será automaticamente prorrogado quando seu objeto não for concluído no período firmado no contrato, nos termos do art. 111 da Lei nº 14.133/2021, desde que haja autorização

formal da autoridade competente, sem prejuízo da responsabilização da parte que deu causa ao descumprimento do prazo.

5.4. Em caso de impedimento, ordem de paralisação ou suspensão do contrato, o cronograma de execução será prorrogado automaticamente pelo tempo correspondente, anotadas tais circunstâncias mediante termo aditivo.

5.5. A Ordem de Serviços à Contratada poderá ser efetivada através da Secretaria Municipal de Esporte da Prefeitura de Uruçuí - PI.

6. CONDIÇÕES DE RECEBIMENTO

6.1. O objeto deste Projeto Básico será recebido da seguinte forma:

6.1.1. provisoriamente, ao término das obras/serviços, para efeito de posterior verificação da conformidade com a especificação, quantidade, qualidade, preços e outros dados pertinentes constantes neste Projeto Básico, no prazo máximo de 15 (quinze) dias.

6.1.2. definitivamente, após 30 (trinta) dias do recebimento provisório e após relatório emitido pela Fiscalização de Obras.

6.2. O recebimento definitivo não eximirá a Contratada de suas responsabilidades, nem invalidará ou comprometerá qualquer reclamação que a Secretaria Municipal de Esporte venha a fazer.

6.3. Na hipótese de os serviços prestados apresentarem irregularidades não sanáveis, será reduzido, a termo, o fato e encaminhado à autoridade competente, para procedimentos necessários.

7. DA VIGÊNCIA

7.1. O prazo de vigência contratual terá início no dia subsequente ao da publicação do resumo do contrato no Diário Oficial, e terá duração pelo tempo de execução do contrato e será automaticamente prorrogado quando seu objeto não for concluído no período inicialmente previsto para execução, conforme previsão do art. 111 da Lei nº 14.133/2021.

7.1.1. O prazo para execução total do objeto do presente Edital será de 90 (noventa) dias, a contar da data da Ordem de Início de execução dos serviços.

7.2. A **Ordem de Início** será emitida até 15 (quinze) dias após a publicação do Contrato, salvo prorrogação justificada pela Prefeitura Municipal de Uruçuí - PI e anuída expressamente pelo Contratado, registrada nos autos.

7.3. As Ordens de Paralisação, devidamente justificadas por escrito nos autos, suspendem o curso do prazo de execução do contrato, tornando a correr com a Ordem de Reinício dos serviços.

7.4. A prorrogação do prazo de execução, descontados os períodos de paralisação, será permitida, segundo o § 5º do art. 115 da Lei nº 14.133/2021, automaticamente pelo tempo correspondente, anotadas tais circunstâncias mediante simples apostila.

7.5. Na contagem do prazo de vigência estabelecido neste instrumento, excluir-se-á o dia da publicação e incluir-se-á o do vencimento, conforme disposto no Art. 183 da Lei nº. 14.133/2021.

7.6. Só se iniciam e vencem os prazos previstos neste instrumento em dia de expediente na Prefeitura Municipal de Uruçuí - PI.

7.7. A Contratada se obriga a acatar as solicitações da fiscalização da Prefeitura Municipal de Uruçuí - PI para paralisar ou reiniciar as obras, conforme item 7.3.

8. OBRIGAÇÕES DO CONTRATANTE

8.1. São obrigações do CONTRATANTE:

- 8.1.1. Exigir o cumprimento de todas as obrigações assumidas pelo Contratado, de acordo com o contrato e seus anexos;
- 8.1.2. Receber o objeto no prazo e condições estabelecidas no Projeto(s) Básico(s), planilha(s) orçamentária(s) e demais documentos;
- 8.1.3. Notificar o Contratado, por escrito, sobre vícios, defeitos ou incorreções verificadas no objeto fornecido, para que seja por ele substituído, reparado ou corrigido, no total ou em parte, às suas expensas;
- 8.1.4. Acompanhar e fiscalizar a execução do contrato e o cumprimento das obrigações pelo Contratado;
- 8.1.5. Comunicar a empresa para emissão de Nota Fiscal no que se refere à parcela incontroversa da execução do objeto, para efeito de liquidação e pagamento, quando houver controvérsia sobre a execução do objeto, quanto à dimensão, qualidade e quantidade, conforme o art. 143 da Lei nº 14.133, de 2021;
- 8.1.6. Efetuar o pagamento ao Contratado do valor correspondente à execução do objeto, no prazo, forma e condições estabelecidos no presente Contrato e no Projeto Básico;
- 8.1.7. Aplicar ao Contratado as sanções previstas na lei e neste Contrato;
- 8.1.8. Cientificar o órgão de assessoramento jurídico para adoção das medidas cabíveis quando do descumprimento de obrigações pelo Contratado;
- 8.1.9. Explicitamente emitir decisão sobre todas as solicitações e reclamações relacionadas à execução do presente Contrato, ressalvados os requerimentos manifestamente impertinentes, meramente protelatórios ou de nenhum interesse para a boa execução do ajuste.
 - 8.1.9.1. A Administração terá o prazo de 1 (um) mês, a contar da data do protocolo do requerimento para decidir, admitida a prorrogação motivada, por igual período.
- 8.1.10. Responder eventuais pedidos de reestabelecimento do equilíbrio econômico-financeiro feitos pelo contratado no prazo máximo de 1 (um) mês.
- 8.1.11. Notificar os emitentes das garantias quanto ao início de processo administrativo para apuração de descumprimento de cláusulas contratuais.
- 8.1.12. Fornecer por escrito as informações necessárias para o desenvolvimento dos serviços objeto do contrato.

- 8.1.13. Realizar avaliações periódicas da qualidade dos serviços, após seu recebimento.
- 8.1.14. Previamente à expedição da ordem de serviço, verificar pendências, liberar áreas e/ou adotar providências cabíveis para a regularidade do início da sua execução.
- 8.1.15. A Administração não responderá por quaisquer compromissos assumidos pelo Contratado com terceiros, ainda que vinculados à execução do contrato, bem como por qualquer dano causado a terceiros em decorrência de ato do Contratado, de seus empregados, prepostos ou subordinados.

9. OBRIGAÇÕES DO(A) CONTRATADO(A)

9.1. São obrigações do(a) CONTRATADO (A)

- 9.1.1. O Contratado deve cumprir todas as obrigações constantes deste Contrato e de seus anexos, assumindo como exclusivamente seus os riscos e as despesas decorrentes da boa e perfeita execução do objeto, observando, ainda, as obrigações a seguir dispostas:
 - 9.1.1.1. Manter preposto aceito pela Administração no local do serviço para representá-lo na execução do contrato.
 - 9.1.1.1.1. A indicação ou a manutenção do preposto da empresa poderá ser recusada pelo órgão ou entidade, desde que devidamente justificada, devendo a empresa designar outro para o exercício da atividade.
- 9.1.2. Atender às determinações regulares emitidas pelo fiscal do contrato ou autoridade superior (art. 137, II) e prestar todo esclarecimento ou informação por eles solicitados;
- 9.1.3. Alocar os empregados necessários ao perfeito cumprimento das cláusulas deste contrato, com habilitação e conhecimento adequados, fornecendo os materiais, equipamentos, ferramentas e utensílios demandados, cuja quantidade, qualidade e tecnologia deverão atender às recomendações de boa técnica e a legislação de regência;
- 9.1.4. Reparar, corrigir, remover, reconstruir ou substituir, às suas expensas, no total ou em parte, no prazo fixado pelo fiscal do contrato, os serviços nos quais se verificarem vícios, defeitos ou incorreções resultantes da execução ou dos materiais empregados;
- 9.1.5. Responsabilizar-se pelos vícios e danos decorrentes da execução do objeto, de acordo com o Código de Defesa do Consumidor (Lei nº 8.078, de 1990), bem como por todo e qualquer dano causado à Administração ou terceiros, não reduzindo essa responsabilidade a fiscalização ou o acompanhamento da execução contratual pelo Contratante, que ficará autorizado a descontar dos pagamentos devidos ou da garantia, caso exigida no edital, o valor correspondente aos danos sofridos;
- 9.1.6. Efetuar comunicação ao Contratante, assim que tiver ciência da impossibilidade de realização ou finalização do serviço no prazo estabelecido, para adoção de ações de contingência cabíveis;
- 9.1.7. Não contratar, durante a vigência do contrato, cônjuge, companheiro ou parente em linha reta, colateral ou por afinidade, até o terceiro grau, de dirigente do contratante ou do fiscal ou gestor do contrato, nos termos do artigo 48, parágrafo único, da Lei nº 14.133, de 2021;

- 9.1.8. Quando não for possível a verificação da regularidade no Sistema de Cadastro de Fornecedores – SICAF, o contratado deverá entregar ao setor responsável pela fiscalização do contrato, até o dia trinta do mês seguinte ao da prestação dos serviços, os seguintes documentos:
- a) prova de regularidade relativa à Seguridade Social;
 - b) certidão conjunta relativa aos tributos federais e à Dívida Ativa da União;
 - c) certidões que comprovem a regularidade perante a Fazenda Municipal ou Distrital do domicílio ou sede do contratado;
 - d) Certidão de Regularidade do FGTS – CRF; e
 - e) Certidão Negativa de Débitos Trabalhistas – CNDT.
- 9.1.9. Responsabilizar-se pelo cumprimento das obrigações previstas em Acordo, Convenção, Dissídio Coletivo de Trabalho ou equivalentes das categorias abrangidas pelo contrato, por todas as obrigações trabalhistas, sociais, previdenciárias, tributárias e as demais previstas em legislação específica, cuja inadimplência não transfere a responsabilidade ao Contratante;
- 9.1.10. Comunicar ao Fiscal do contrato, no prazo de 24 (vinte e quatro) horas, qualquer ocorrência anormal ou acidente que se verifique no local dos serviços.
- 9.1.11. Prestar todo esclarecimento ou informação solicitada pelo Contratante ou por seus prepostos, garantindo-lhes o acesso, a qualquer tempo, ao local dos trabalhos, bem como aos documentos relativos à execução do empreendimento.
- 9.1.12. Paralisar, por determinação do Contratante, qualquer atividade que não esteja sendo executada de acordo com a boa técnica ou que ponha em risco a segurança de pessoas ou bens de terceiros.
- 9.1.13. Promover a guarda, manutenção e vigilância de materiais, ferramentas, e tudo o que for necessário à execução do objeto, durante a vigência do contrato.
- 9.1.14. Conduzir os trabalhos com estrita observância às normas da legislação pertinente, cumprindo as determinações dos Poderes Públicos, mantendo sempre limpo o local dos serviços e nas melhores condições de segurança, higiene e disciplina.
- 9.1.15. Submeter previamente, por escrito, ao Contratante, para análise e aprovação, quaisquer mudanças nos métodos executivos que fujam às especificações do memorial descritivo ou instrumento congênere.
- 9.1.16. Não permitir a utilização de qualquer trabalho do menor de dezesseis anos, exceto na condição de aprendiz para os maiores de quatorze anos, nem permitir a utilização do trabalho do menor de dezoito anos em trabalho noturno, perigoso ou insalubre;
- 9.1.17. Manter durante toda a vigência do contrato, em compatibilidade com as obrigações assumidas, todas as condições exigidas para habilitação na licitação;
- 9.1.18. Cumprir, durante todo o período de execução do contrato, a reserva de cargos prevista em lei para pessoa com deficiência, para reabilitado da Previdência Social ou para aprendiz, bem como as reservas de cargos previstas na legislação (art. 116);

- 9.1.19. Comprovar a reserva de cargos a que se refere a cláusula acima, no prazo fixado pelo fiscal do contrato, com a indicação dos empregados que preencheram as referidas vagas (art. 116, parágrafo único);
- 9.1.20. Guardar sigilo sobre todas as informações obtidas em decorrência do cumprimento do contrato;
- 9.1.21. Orientar e treinar seus empregados sobre os deveres previstos na Lei nº 13.709, de 14 de agosto de 2018, adotando medidas eficazes para proteção de dados pessoais a que tenha acesso por força da execução deste contrato;
- 9.1.22. Arcar com o ônus decorrente de eventual equívoco no dimensionamento dos quantitativos de sua proposta, inclusive quanto aos custos variáveis decorrentes de fatores futuros e incertos, devendo complementá-los, caso o previsto inicialmente em sua proposta não seja satisfatório para o atendimento do objeto da contratação, exceto quando ocorrer algum dos eventos arrolados no art. 124, II, d, da Lei nº 14.133, de 2021;
- 9.1.23. Cumprir, além dos postulados legais vigentes de âmbito federal, estadual ou municipal, as normas de segurança do Contratante;
- 9.1.24. Manter os empregados nos horários predeterminados pelo Contratante.
- 9.1.25. Apresentar os empregados devidamente identificados por meio de crachá.
- 9.1.26. Apresentar ao Contratante, quando for o caso, a relação nominal dos empregados que adentrarão no órgão para a execução do serviço.
- 9.1.27. Observar os preceitos da legislação sobre a jornada de trabalho, conforme a categoria profissional.
- 9.1.28. Atender às solicitações do Contratante quanto à substituição dos empregados alocados, no prazo fixado pela fiscalização do contrato, nos casos em que ficar constatado descumprimento das obrigações relativas à execução do serviço, conforme descrito nas especificações do objeto.
- 9.1.29. Instruir seus empregados quanto à necessidade de acatar as Normas Internas do Contratante.
- 9.1.30. Instruir seus empregados a respeito das atividades a serem desempenhadas, alertando-os a não executarem atividades não abrangidas pelo contrato, devendo o Contratado relatar ao Contratante toda e qualquer ocorrência neste sentido, a fim de evitar desvio de função.
- 9.1.31. Instruir os seus empregados, quanto à prevenção de incêndios nas áreas do Contratante.
- 9.1.32. Adotar as providências e precauções necessárias, inclusive consulta nos respectivos órgãos, se necessário for, a fim de que não venham a ser danificadas as redes hidrossanitárias, elétricas e de comunicação.
- 9.1.33. Estar registrada ou inscrita no Conselho Profissional competente, conforme as áreas de atuação previstas no Termo de Referência, em plena validade.

- 9.1.34. Obter junto aos órgãos competentes, conforme o caso, as licenças necessárias e demais documentos e autorizações exigíveis, na forma da legislação aplicável.
- 9.1.35. Elaborar o Diário de Obra, incluindo diariamente, pelo Engenheiro preposto responsável, as informações sobre o andamento do empreendimento, tais como, número de funcionários, de equipamentos, condições de trabalho, condições meteorológicas, serviços executados, registro de ocorrências e outros fatos relacionados, bem como os comunicados à Fiscalização e situação das atividades em relação ao cronograma previsto.
- 9.1.36. Refazer, às suas expensas, os trabalhos executados em desacordo com o estabelecido nas especificações, bem como substituir aqueles realizados com materiais defeituosos ou com vício de construção, pelo prazo de 05 (cinco) anos, contado da data de emissão do Termo de Recebimento Definitivo.
- 9.1.37. Observar as diretrizes, critérios e procedimentos para a gestão dos resíduos da construção civil estabelecidos na Resolução nº 307, de 05/07/2002, com as alterações posteriores, do Conselho Nacional de Meio Ambiente - CONAMA, conforme artigo 4º, §§ 2º e 3º, da Instrução Normativa SLTI/MP nº 1, de 19/01/2010, nos seguintes termos:
- 9.1.37.1. O gerenciamento dos resíduos originários da contratação deverá obedecer às diretrizes técnicas e procedimentos do Programa Municipal de Gerenciamento de Resíduos da Construção Civil, ou do Projeto de Gerenciamento de Resíduos da Construção Civil apresentado ao órgão competente, conforme o caso.
- 9.1.37.2. Nos termos dos artigos 3º e 10º da Resolução CONAMA nº 307, de 05/07/2002, o Contratado deverá providenciar a destinação ambientalmente adequada dos resíduos da construção civil originários da contratação, obedecendo, no que couber, aos seguintes procedimentos:
- 9.1.37.2.1. resíduos Classe A (reutilizáveis ou recicláveis como agregados): deverão ser reutilizados ou reciclados na forma de agregados, ou encaminhados a aterros de resíduos classe A de preservação de material para usos futuros.
- 9.1.37.2.2. resíduos Classe B (recicláveis para outras destinações): deverão ser reutilizados, reciclados ou encaminhados a áreas de armazenamento temporário, sendo dispostos de modo a permitir a sua utilização ou reciclagem futura.
- 9.1.37.2.3. resíduos Classe C (para os quais não foram desenvolvidas tecnologias ou aplicações economicamente viáveis que permitam a sua reciclagem/recuperação): deverão ser armazenados, transportados e destinados em conformidade com as normas técnicas específicas.
- 9.1.37.2.4. resíduos Classe D (perigosos, contaminados ou prejudiciais à saúde): deverão ser armazenados, transportados, reutilizados e destinados em conformidade com as normas técnicas específicas.
- 9.1.37.3. Em nenhuma hipótese o Contratado poderá dispor os resíduos originários da contratação em aterros de resíduos sólidos urbanos, áreas de “bota fora”, encostas, corpos d’água, lotes vagos e áreas protegidas por Lei, bem como em áreas não licenciadas.

9.1.38. Observar as seguintes diretrizes de caráter ambiental:

9.1.38.1. Qualquer instalação, equipamento ou processo, situado em local fixo, que libere ou emita matéria para a atmosfera, por emissão pontual ou fugitiva, utilizado na execução contratual, deverá respeitar os limites máximos de emissão de poluentes admitidos na Resolução CONAMA n° 382, de 26/12/2006, e legislação correlata, de acordo com o poluente e o tipo de fonte.

9.1.38.2. Na execução contratual, conforme o caso, a emissão de ruídos não poderá ultrapassar os níveis considerados aceitáveis pela Norma NBR-10.151 - Avaliação do Ruído em Áreas Habitadas visando o conforto da comunidade, da Associação Brasileira de Normas Técnicas - ABNT, ou aqueles estabelecidos na NBR-10.152 - Níveis de Ruído para conforto acústico, da Associação Brasileira de Normas Técnicas - ABNT, nos termos da Resolução CONAMA n° 01, de 08/03/90, e legislação correlata.

9.1.39. Nos termos do artigo 4º, § 3º, da Instrução Normativa SLTI/MP n° 1, de 19/01/2010, deverão ser utilizados, na execução contratual, agregados reciclados, sempre que existir a oferta de tais materiais, capacidade de suprimento e custo inferior em relação aos agregados naturais, inserindo-se na planilha de formação de preços os custos correspondentes.

9.1.40. Responder por qualquer acidente de trabalho na execução dos serviços, por uso indevido de patentes registradas em nome de terceiros, por danos resultantes de defeitos ou incorreções dos serviços ou dos bens do Contratante, de seus funcionários ou de terceiros, ainda que ocorridos em via pública junto ao serviço de engenharia.

10. DOTAÇÃO ORÇAMENTÁRIA

Unidade: 020600 - Secretaria Municipal de Esporte e Lazer;

Dotação: 27.812.0029.1651.0000 - Construção, Reforma e Ampliação de Centros Esportivos e de Lazer;

Dotação: 27.812.0021.1651.0000 - Construção, Reforma e Ampliação de Centros Esportivos e de Lazer;

Elemento: 449051 - Obras e Instalações;

Fonte: 500 - Recursos Ordinários;

Fonte: 700 – Outras Transferências de Convênios ou Instrumentos Congêneres

Fonte: 701 - Transferências de Convênios da União

11. FISCALIZAÇÃO E ACOMPANHAMENTO

11.1. Nos termos do art. 117 da Lei 14.133/2021, e do Decreto Municipal n° 373/2024 de 02, de janeiro de 2024, será designado gestores e fiscais para acompanhar e fiscalizar a execução do objeto constante deste Projeto Básico, anotando em registro próprio todas as ocorrências relacionadas com a execução e determinando o que for necessário à regularização de falhas ou defeitos observados;

11.2. As decisões e providências que ultrapassarem a competência do gestor e do fiscal deverão ser solicitadas ao seu superior em tempo hábil para adoção das medidas convenientes (art. 117, §2º da Lei 14.133/2021).

12. DAS CONDIÇÕES DE PAGAMENTO

- 12.1. O pagamento decorrente da prestação dos serviços, objeto deste Projeto Básico, será efetuado em até 30 (trinta) dias após o recebimento da nota fiscal/fatura, devidamente acompanhada das certidões de regularidade junto às Fazendas Federal, Estadual e Municipal, ao FGTS e à Seguridade social e Regularidade Trabalhista vigentes.
- 12.2. A liberação do pagamento da primeira Nota Fiscal/Fatura/Medição ficará condicionada a:
- 12.2.1. Apresentação, pelo Contratado, do comprovante de inscrição da obra de reforma no CNO - Cadastro Nacional de Obras.
- 12.2.2. Apresentação, pelo Contratado, da Anotação de Responsabilidade Técnica-ART de execução.
- 12.2.3. Retenção na fonte do ISSQN (Imposto sobre Serviços de Qualquer Natureza), incidentes sobre a obra ou a prestação do serviço.
- 12.2.4. Retenção do Imposto sobre a Renda e Proventos de Qualquer Natureza – IR, com base na Instrução Normativa RFB n.º 1.234, de 11 de janeiro de 2012.
- 12.2.4.1. A Retenção do Imposto do Renda não será aplicada ao Contratado Optante do Simples Nacional.
- 12.3. As Notas Fiscais/faturas serão pagas após medições periódicas e final, observados os quantitativos e preços apresentados na proposta, de acordo com o cronograma físico financeiro parte integrante do edital.
- 12.4. As Notas Fiscais/faturas que apresentarem incorreções serão devolvidas à CONTRATADA e o prazo para o pagamento passará a correr a partir da data da reapresentação do documento, considerado válido pelo CONTRATANTE
- 12.5. O contratado deverá manter durante a vigência do contato, todas as condições de habilitação e qualificação exigidas no certame.
- 12.6. Os pagamentos dependem das Notas Fiscais/Faturas emitidas com todas as **informações básicas de medição**, e devem conter obrigatoriamente em seu histórico a informação de que se refere ao processo de CONCORRÊNCIA N° 90004/2026.
- 12.7. Os pagamentos das Notas Fiscais/Faturas serão efetuados mediante transferência bancária, na qual a destinação deverá ser impreterivelmente o contratado, ressalvado decisão judicial em contrário.
- 12.8. As Notas Fiscais/Faturas relativas aos faturamentos serão obrigatoriamente acompanhadas das respectivas **folhas de medição** que deverão conter o visto e aprovação da fiscalização e do CONTRATADO.
- 12.9. Nenhum pagamento será efetuado enquanto estiver pendente de liquidação qualquer obrigação por parte da Contratada, sem que isso gere direito a alteração de preços, correção monetária, compensação financeira ou paralisação da execução do objeto deste Projeto.
- 12.10. Fica o Município autorizado a deduzir dos pagamentos devidos ao CONTRATADO, as importâncias correspondentes a todos os valores de natureza trabalhista e tributária, encargos, indenizações etc., na ocorrência de condenação em processo judicial ou administrativo em que o CONTRATADO seja

sucumbente. A retenção será efetivada e mantida em favor do Município, até que o CONTRATADO prove o cumprimento da obrigação, por ocasião da competente quitação do débito.

12.11. Todo pagamento que vier a ser considerado contratualmente indevido será objeto de ajuste nos pagamentos futuros ou cobrados da Contratada.

12.12. O contratado deverá apresentar sempre que solicitado pela administração, toda a documentação comprobatória inerente à situação de regularidade fiscal, trabalhista e outras nos termos deste edital, sob pena de aplicação das sanções editais e contratuais.

13. PENALIDADES

13.1. Pela inexecução total ou parcial do contrato a Administração poderá, garantida a prévia defesa, aplicar ao contratado as sanções previstas na Lei nº. 14.133/2021.

13.1.1. O atraso injustificado na execução do contrato sujeitará o contratado à multa de mora, na forma prevista neste instrumento convocatório.

13.2. Ficam estabelecidos os seguintes percentuais de multas, aplicáveis quando houver descumprimento contratual:

- a) 0,5% (zero vírgula cinco por cento) por dia de atraso na prestação dos serviços objeto da locação, ou por atraso no cumprimento de obrigação contratual ou legal, até o 30º (trigésimo) dia, calculados sobre o valor total dos itens constantes da Ordem de Serviços.
- b) 30% (trinta por cento) sobre o valor total da contratação, na hipótese da Contratada injustificadamente desistir do contrato ou der causa a sua rescisão, bem como nos demais casos de descumprimento contratual, quando o município de Montes Claros, em face da menor gravidade do fato e mediante motivação da autoridade superior, poderá reduzir o percentual da multa a ser aplicada.

13.3. O valor das multas aplicadas, após regular o processo administrativo, será descontado dos pagamentos devidos pelo Contratante.

14. EXIGÊNCIAS DE HABILITAÇÃO

14.1. Habilitação jurídica

14.1.1. Empresário individual: inscrição no Registro Público de Empresas Mercantis, a cargo da Junta Comercial da respectiva sede;

14.1.2. Sociedade empresária, sociedade limitada unipessoal – SLU ou sociedade identificada como empresa individual de responsabilidade limitada - EIRELI: inscrição do ato constitutivo, estatuto ou contrato social no Registro Público de Empresas Mercantis, a cargo da Junta Comercial da respectiva sede, acompanhada de documento comprobatório de seus administradores;

14.1.3. Sociedade empresária estrangeira: portaria de autorização de funcionamento no Brasil, publicada no Diário Oficial da União e arquivada na Junta Comercial da unidade federativa onde se localizar a filial, agência, sucursal ou estabelecimento, a qual será considerada como sua sede, conforme Instrução Normativa DREI/ME n.º 77, de 18 de março de 2020.

14.1.4. Sociedade simples: inscrição do ato constitutivo no Registro Civil de Pessoas Jurídicas do local de sua sede, acompanhada de documento comprobatório de seus administradores;

14.1.5. Filial, sucursal ou agência de sociedade simples ou empresária: inscrição do ato constitutivo da filial, sucursal ou agência da sociedade simples ou empresária, respectivamente, no Registro Civil das Pessoas Jurídicas ou no Registro Público de Empresas Mercantis onde opera, com averbação no Registro onde tem sede a matriz;

14.1.6. Os documentos apresentados deverão estar acompanhados de todas as alterações ou da consolidação respectiva.

14.2. Habilitação fiscal, social e trabalhista

14.2.1. Prova de inscrição no Cadastro Nacional de Pessoas Jurídicas ou no Cadastro de Pessoas Físicas com data de emissão inferior a 30 dias;

14.2.2. Prova de regularidade fiscal perante a Fazenda Nacional, mediante apresentação de certidão expedida conjuntamente pela Secretaria da Receita Federal do Brasil (RFB) e pela Procuradoria-Geral da Fazenda Nacional (PGFN), referente a todos os créditos tributários federais e à Dívida Ativa da União (DAU) por elas administrados, inclusive aqueles relativos à Seguridade Social, nos termos da Portaria Conjunta nº 1.751, de 02 de outubro de 2014, do Secretário da Receita Federal do Brasil e da Procuradoria-Geral da Fazenda Nacional.

14.2.3. Prova de regularidade com o Fundo de Garantia do Tempo de Serviço (FGTS);

14.2.4. Prova de inexistência de débitos inadimplidos perante a Justiça do Trabalho, mediante a apresentação de certidão negativa ou positiva com efeito de negativa, nos termos do Título VII-A da Consolidação das Leis do Trabalho, aprovada pelo Decreto-Lei nº 5.452, de 1º de maio de 1943;

14.2.5. Prova de inscrição no cadastro de contribuintes Municipal/Distrital relativo ao domicílio ou sede do fornecedor, pertinente ao seu ramo de atividade e compatível com o objeto contratual;

14.2.6. Prova de regularidade com a Fazenda Municipal/Distrital do domicílio ou sede do fornecedor, relativa à atividade em cujo exercício contrata ou concorre;

14.2.7. Caso o fornecedor seja considerado isento dos tributos Municipais /Distritais relacionados ao objeto contratual, deverá comprovar tal condição mediante a apresentação de declaração da Fazenda respectiva do seu domicílio ou sede, ou outra equivalente, na forma da lei.

14.3. Qualificação Econômico-Financeira

14.3.1. Certidão negativa sobre concordata, falência, recuperação judicial e extrajudicial bem como Certidão negativa sobre insolvência civil pessoa jurídica expedida pelo distribuidor da sede do licitante, dentro do prazo de validade previsto na própria certidão, ou, na omissão desta, expedida a menos de 30 dias contados da data da sua apresentação.

14.3.2. Balanço patrimonial, demonstração de resultado de exercício e demais demonstrações contábeis dos 2 (dois) últimos exercícios sociais, comprovando:

14.3.2.1. índices de Liquidez Geral (LG), Liquidez Corrente (LC), e Solvência Geral (SG) superiores a 1 (um);

14.3.2.2. As empresas criadas no exercício financeiro da licitação deverão atender a todas as exigências da habilitação e poderão substituir os demonstrativos contábeis pelo balanço de abertura; e

14.3.2.3. Os documentos referidos acima limitar-se-ão ao último exercício no caso de a pessoa jurídica ter sido constituída há menos de 2 (dois) anos.

14.3.2.4. Os documentos referidos acima deverão ser exigidos com base no limite definido pela Receita Federal do Brasil para transmissão da Escrituração Contábil Digital - ECD ao Sped.

14.3.3. Caso a empresa licitante apresente resultado inferior ou igual a 1 (um) em qualquer dos índices de Liquidez Geral (LG), Solvência Geral (SG) e Liquidez Corrente (LC), será exigido para fins de habilitação patrimônio líquido mínimo de 10% do valor total estimado da contratação.

14.3.4. As empresas criadas no exercício financeiro da licitação deverão atender a todas as exigências da habilitação e poderão substituir os demonstrativos contábeis pelo balanço de abertura. (Lei nº 14.133, de 2021, art. 65, §1º).

14.3.5. Será exigida a garantia da proposta, observado o art. 58 da Lei Federal nº 14.133, de 2021, em percentual não superior a 1% do valor estimado para a contratação, podendo recair sobre qualquer das modalidades indicadas no §1º do referido art. 96.

14.3.6. A licitante arcará com os custos da garantia da proposta.

14.3.7. A garantia da proposta deverá ter validade mínima de 60 (sessenta) dias contados da data da seção de apresentação de proposta e disputa de lances, cabendo à licitante.

14.3.8. A garantia de proposta será devolvida aos licitantes no prazo de 10 (dez) dias úteis, contado da assinatura do contrato ou da data em que for declarada fracassada a licitação ou da publicação do ato que revogar ou anular o certame.

14.3.9. A garantia da proposta será executada em sua integralidade, em caso de recusa em assinar o contrato ou da não apresentação dos documentos para a contratação.

14.3.10. A garantia da proposta poderá converter-se em garantia de execução do contrato, devendo ser complementada, quando necessário.

14.3.11. O licitante deverá enviar junto a garantia de proposta o comprovante de pagamento.

1.1. Qualificação Técnica

- 1.1.1. Registro ou inscrição da empresa e do(s) responsável(is) técnico(s) no Conselho Regional de Engenharia e Agronomia - CREA e/ou CAU - Conselho de Arquitetura e Urbanismo, ou entidade equivalente com jurisdição sobre o domicílio da sede do licitante, sendo que o licitante vencedor por ocasião da assinatura do contrato deverá apresentar os respectivos vistos dos responsáveis técnicos no CREA e/ou CAU ou entidade equivalente com jurisdição sobre o domicílio da sede do licitante.
- 1.1.2. Em se tratando de empresa não registrada no respectivo Conselho no Estado da Piauí, deverá apresentar o registro do Conselho do Estado de origem, ficando a licitante vencedora obrigada a apresentar o visto do Conselho local antes da assinatura do contrato.
- 1.1.3. Sociedades empresárias estrangeiras atenderão à esta exigência por meio da apresentação, no momento da assinatura do contrato, da solicitação de registro perante a entidade profissional competente no Brasil.
- 1.1.4. Comprovação de capacitação técnico-operacional, certidões ou atestados, regularmente emitidos pelo conselho profissional competente, quando for o caso, que demonstrem capacidade operacional na execução de serviços similares de complexidade tecnológica e operacional equivalente ou superior (art. 67, inc. II, parte inicial, da Lei Federal nº 14.133, de 2021).
- 1.1.5. Comprovação de capacitação técnico-profissional, através da demonstração de possuir, em seu quadro permanente, na data prevista para a entrega da proposta, profissional de nível superior ou outro devidamente reconhecido pela entidade competente, detentor de atestado/registro de responsabilidade técnica por execução de obra ou serviço de características semelhantes às do objeto da licitação, limitadas estas às parcelas de maior relevância ou valor significativo a seguir definidas, § 2º do art. 67 da Lei 14.133/2021.
- 1.1.6. Apresentação de profissional, devidamente registrado no conselho profissional competente, quando for o caso, detentor de atestado de responsabilidade técnica por execução de serviço de características semelhantes, para fins de contratação (art. 67, inc. I da Lei Federal nº 14.133, de 2021), cujo vínculo poderá ser comprovado através de: a) Carteira de Trabalho; b) Certidão do Conselho Profissional; c) Contrato social; d) Contrato de prestação de serviços; e) Termo através do qual o profissional assumira a responsabilidade técnica pela obra ou serviço licitado e o compromisso de integrar o quadro técnico da empresa no caso do objeto contratual vir a ser a esta adjudicado.
- 1.1.7. Os profissionais indicados pela licitante para fins de comprovação da capacitação técnica deverão participar da obra ou serviço objeto da licitação, admitindo-se a sua substituição por profissionais de experiência equivalente ou superior, desde que aprovada pela Administração (art. 67, §6º, da Lei Federal nº 14.133, de 2021).
- 1.1.8. Não será admitido que um mesmo profissional indicado como responsável técnico participe de mais de uma proposta apresentada por licitantes diversos.
- 1.1.9. Indicação de equipe técnica mínima, das instalações e do aparelhamento adequados e disponíveis para a realização do objeto da licitação, bem como da qualificação de cada

membro da equipe técnica que se responsabilizará pelos trabalhos (art. 67, inciso III, da Lei Federal nº 14.133, de 2021).

Equipe Técnica Mínima	
Profissional	Função
1 Engenheiro civil	Coordenador de campo/responsável técnico
1 Encarregado de campo	Encarregado de campo

1.1.10. O vínculo da equipe técnica mínima poderá ser comprovado através de: a) Carteira de Trabalho; b) Certidão do Conselho Profissional; c) Contrato social; d) Contrato de prestação de serviços; e) Termo através do qual o profissional assuma a responsabilidade técnica pela obra ou serviço licitado e o compromisso de integrar o quadro técnico da empresa no caso do objeto contratual vir a ser a esta adjudicado.

1.1.11. **Declaração** de que o licitante tomou conhecimento de todas as informações e das condições locais para o cumprimento das obrigações objeto da licitação;

2. VALOR GLOBAL E REAJUSTAMENTO

2.1. Valor Global estimado: de **R\$ 384.000,00 (trezentos e oitenta e quatro mil reais)**, conforme custos unitários apostos na tabela anexa.

2.2. Para os custos adotados, foram utilizados seguintes bases: Sinapi e Orse, o valor estimado de cada serviço e a data base utilizada, estão descritos no orçamento

2.3. Reajustamento – Os preços dos serviços serão reajustados após 1(um) ano de acordo com os índices preponderantes dos serviços ou seja: edificações - do Custo Nacional da Construção Civil e Obras Públicas publicado pela Fundação Getúlio Vargas, tendo como data-base a data da apresentação da proposta, através da fórmula:

$$R = P_o \times \frac{I_i}{I_o} - I_o$$

Sendo,

R = Reajustamento;

P_o = Preço inicial;

I_i = Indicação data - base; SINAPI - 07/2025 – Piauí SBC - 08/2025 - PiauíSICRO3 - 04/2025 – Piauí ORSE - 12/2024 -

I_o = Indicação aniversário da proposta(12meses).

CONCORRÊNCIA ELETRÔNICA Nº. 90004/2026
PROCESSO ADMINISTRATIVO Nº 2722/2026

ANEXO II – MINUTA DE TERMO DE CONTRATO

CONTRATO ADMINISTRATIVO Nº XXX/2025

**QUE FAZEM ENTRE SI O MUNICÍPIO DE URUÇUI - PI
E A EMPRESA XXXXXXXXXXXXXXXXXXXXXXXXXXXXXXXX.**

O MUNICÍPIO DE URUÇUI - PI, ESTADO DO PIAUÍ, inscrito no Cadastro Nacional de Pessoas Jurídicas – CNPJ sob o nº 06.985.832/0001-90, neste ato representado pelo Prefeito, Sr. GILBERTO GONÇALVES SILVA JUNIOR, brasileiro, casado, médico, doravante denominado CONTRATANTE, e o(a) _____, inscrito(a) no Cadastro Nacional de Pessoas Jurídicas – CNPJ sob o nº _____, sediado(a) na _____, em _____, doravante designado CONTRATADO, neste ato representado(a) por _____, (nome e função no contratado), conforme atos constitutivos da empresa OU procuração apresentada nos autos, tendo em vista o que consta no Processo nº _____, e em observância às disposições da Lei nº 14.133, de 1º de abril de 2021, e demais legislação aplicável, resolvem celebrar o presente Termo de Contrato, decorrente da CONCORRÊNCIA ELETRÔNICA Nº 90004/2026, mediante as cláusulas e condições a seguir enunciadas.

1. CLÁUSULA PRIMEIRA – DO OBJETO (art. 92, I e II).

1.1. **Objeto:** Contratação de empresa de engenharia para construção de quadra de esportes no Distrito de Nova Santa Rosa (convênio: 965910) no Município de Uruçuí - PI, conforme condições e especificações constantes do projeto básico e anexos (memorial e planilhas).

1.2. O objeto da contratação deverá seguir as especificações, quantitativos e valores delimitados através da planilha a seguir:

ITEM	ESPECIFICAÇÃO	UNIDADE DE MEDIDA	QUANTIDADE	VALOR UNITÁRIO	VALOR TOTAL
xxx					

1.3. Vinculam esta contratação, independentemente de transcrição:

1.3.1. O Projeto Básico;

1.3.2. O Edital da Licitação;

1.3.3. A Proposta do contratado;

1.3.4. Eventuais anexos dos documentos supracitados.

1.4. O regime de execução é o de empreitada por preço unitário.

2. CLÁUSULA SEGUNDA – DA VIGÊNCIA/DA PRORROGAÇÃO/PRAZO DE EXECUÇÃO

2.1. DA VIGÊNCIA:

2.1.1. O contrato oriundo do presente procedimento terá vigência de **90 (noventa) dias**, contados da data de assinatura da Ordem de Serviço (O.S), observadas as condições estabelecidas no Art. 105 da Lei Federal nº 14.133/21.

2.1.2. Os prazos de início das etapas de execução, de conclusão e de entrega admitem prorrogação, mantidas as demais cláusulas do contrato e assegurada a manutenção de seu equilíbrio econômico-financeiro, nos termos da Lei Federal n.º 14.133 de 1º de abril de 2021.

2.2. DA PRORROGAÇÃO:

2.2.1. Conforme o art. 6º, XVII da Lei 14.133/2021, que define os serviços não contínuos ou contratados por escopo, a redação afirma que os contratos podem ser prorrogados, desde que justificadamente, pelo prazo necessário à conclusão do objeto”.

2.2.2. A prorrogação do prazo fica a exclusivo critério do Município e somente será possível quando:

- a) Faltarem elementos técnicos para a execução dos projetos e o fornecimento deles couber ao Departamento de Engenharia do Município de Uruçuí - PI;
- b) Houver ordem escrita do Município para a paralisação dos serviços.

2.2.3. De acordo com o Art. 115, § 5º em caso de impedimento, ordem de paralisação ou suspensão do contrato, o cronograma de execução será prorrogado automaticamente pelo tempo correspondente, anotadas tais circunstâncias mediante simples apostila.

2.2.4. Verificada a ocorrência do disposto no § 5º do art. 115 da lei federal 14.133/2021 por mais de 1 (um) mês, a Administração deverá divulgar, em sítio eletrônico oficial e em placa a ser afixada em local da obra de fácil visualização pelos cidadãos, aviso público de obra paralisada, com o motivo e o responsável pela inexecução temporária do objeto do contrato e a data prevista para o reinício da sua execução.

2.2.5. Os textos com as informações de que trata o § 6º do art. 115 da lei federal 14.133/2021, deverão ser elaborados pela Administração.

2.2.6. Se a época de a execução dos serviços incidirem em período em que não for possível a sua execução, caso em que a prorrogação far-se-á mediante requerimento da empresa contratada e autorização expressa pelo o Município.

2.3. DA EXECUÇÃO:

2.3.1. O prazo para a execução da obra, será de **até 90 (noventa) dias**, conforme especificado no PROJETO BÁSICO e demais documentos informativos - ANEXO I – parte integrante do edital.

2.3.2. Os serviços serão realizados por execução indireta, conforme especificado no PROJETO BÁSICO, Planilhas Orçamentárias, ART, BDI, MAPAS, Cronograma Físico financeiro, Memorial de Cálculo, Memorial Descritivo e demais documentos informativos - ANEXO I, parte integrante do Edital e do Contrato, iniciando no prazo de **até 10 (dez) dias úteis**, contados da emissão da Ordem de Serviço (O.S).

3. CLÁUSULA TERCEIRA – MODELOS DE EXECUÇÃO E GESTÃO CONTRATUAIS (art. 92, IV, VII e XVIII).

3.1. O regime de execução contratual, os modelos de gestão e de execução, assim como os prazos e condições de conclusão, entrega, observação e recebimento do objeto constam no Projeto Básico, anexo a este Contrato.

4. CLÁUSULA QUARTA – SUBCONTRATAÇÃO

4.1. Não será admitida a subcontratação do objeto contratual.

5. CLÁUSULA QUINTA – PREÇO (art. 92, V).

5.1. O valor total da contratação é de R\$ XXX.XXX,XX (XXXXXXXXXXXXXXXXXXXXXXXXXXXX).

5.2. No valor acima estão incluídas todas as despesas ordinárias diretas e indiretas decorrentes da execução do objeto, inclusive tributos e/ou impostos, encargos sociais, trabalhistas, previdenciários, fiscais e comerciais incidentes, taxa de administração, frete, seguro e outros necessários ao cumprimento integral do objeto da contratação.

6. CLÁUSULA SEXTA - PAGAMENTO (art. 92, V e VI).

6.1. O prazo para pagamento ao contratado e demais condições a ele referentes encontram-se definidos no Projeto Básico, anexo a este Contrato.

7. CLÁUSULA SÉTIMA - REAJUSTE (art. 92, V).

7.1. Os preços inicialmente contratados são fixos e irrevogáveis no prazo de um ano contado da data do orçamento estimado.

7.1.1. O orçamento estimado pela Administração baseou-se nas planilhas referenciais elaboradas com base no SINAPI-PI, ORSE do mês de outubro do ano de 2023.

7.2. Após o interregno de um ano, e independentemente de pedido do contratado, os preços iniciais serão reajustados, mediante a aplicação, pelo contratante, do **índice (INCC-M - Índice Nacional de Custo da Construção)**, exclusivamente para as obrigações iniciadas e concluídas após a ocorrência da anualidade.

7.3. Nos reajustes subsequentes ao primeiro, o interregno mínimo de um ano será contado a partir dos efeitos financeiros do último reajuste.

7.4. No caso de atraso ou não divulgação do(s) índice (s) de reajustamento, o contratante pagará ao contratado a importância calculada pela última variação conhecida, liquidando a diferença correspondente tão logo seja(m) divulgado(s) o(s) índice(s) definitivo(s).

7.4.1. Fica o Contratado obrigado a apresentar memória de cálculo referente ao reajustamento de preços do valor remanescente, sempre que este ocorrer.

7.5. Nas aferições finais, o(s) índice(s) utilizado(s) para reajuste será(ão), obrigatoriamente, o(s) definitivo(s).

7.6. Caso o(s) índice(s) estabelecido(s) para reajustamento venha(m) a ser extinto(s) ou de qualquer forma não possa(m) mais ser utilizado(s), será(ão) adotado(s), em substituição, o(s) que vier(em) a ser determinado(s) pela legislação então em vigor.

7.7. Na ausência de previsão legal quanto ao índice substituto, as partes elegerão novo índice oficial, para reajustamento do preço do valor remanescente, por meio de termo aditivo.

7.8. O reajuste será realizado por apostilamento.

8. CLÁUSULA OITAVA - OBRIGAÇÕES DO CONTRATANTE (art. 92, X, XI e XIV).

8.1. São obrigações do CONTRATANTE:

- 8.1.1. Exigir o cumprimento de todas as obrigações assumidas pelo Contratado, de acordo com o contrato e seus anexos;
- 8.1.2. Receber o objeto no prazo e condições estabelecidas no Projeto(s) Básico(s), planilha(s) orçamentária(s) e demais documentos;
- 8.1.3. Notificar o Contratado, por escrito, sobre vícios, defeitos ou incorreções verificadas no objeto fornecido, para que seja por ele substituído, reparado ou corrigido, no total ou em parte, às suas expensas;
- 8.1.4. Acompanhar e fiscalizar a execução do contrato e o cumprimento das obrigações pelo Contratado;
- 8.1.5. Comunicar a empresa para emissão de Nota Fiscal no que se refere à parcela incontroversa da execução do objeto, para efeito de liquidação e pagamento, quando houver controvérsia sobre a execução do objeto, quanto à dimensão, qualidade e quantidade, conforme o art. 143 da Lei nº 14.133, de 2021;
- 8.1.6. Efetuar o pagamento ao Contratado do valor correspondente à execução do objeto, no prazo, forma e condições estabelecidos no presente Contrato e no Projeto Básico;
- 8.1.7. Aplicar ao Contratado as sanções previstas na lei e neste Contrato;
- 8.1.8. Cientificar o órgão de assessoramento jurídico para adoção das medidas cabíveis quando do descumprimento de obrigações pelo Contratado;
- 8.1.9. Explicitamente emitir decisão sobre todas as solicitações e reclamações relacionadas à execução do presente Contrato, ressalvados os requerimentos manifestamente impertinentes, meramente protelatórios ou de nenhum interesse para a boa execução do ajuste.
 - 8.1.9.1. A Administração terá o prazo de 1 (um) mês, a contar da data do protocolo do requerimento para decidir, admitida a prorrogação motivada, por igual período.
- 8.1.10. Responder eventuais pedidos de reestabelecimento do equilíbrio econômico-financeiro feitos pelo contratado no prazo máximo de 1 (um) mês.
- 8.1.11. Notificar os emitentes das garantias quanto ao início de processo administrativo para apuração de descumprimento de cláusulas contratuais.
- 8.1.12. Fornecer por escrito as informações necessárias para o desenvolvimento dos serviços objeto do contrato.
- 8.1.13. Realizar avaliações periódicas da qualidade dos serviços, após seu recebimento.

8.1.14. Previamente à expedição da ordem de serviço, verificar pendências, liberar áreas e/ou adotar providências cabíveis para a regularidade do início da sua execução.

8.1.15. A Administração não responderá por quaisquer compromissos assumidos pelo Contratado com terceiros, ainda que vinculados à execução do contrato, bem como por qualquer dano causado a terceiros em decorrência de ato do Contratado, de seus empregados, prepostos ou subordinados.

9. CLÁUSULA NONA - OBRIGAÇÕES DO(A) CONTRATADO(A) (art. 92, XIV, XVI e XVII).

9.1. São obrigações do(a) CONTRATADO

9.1.1. O Contratado deve cumprir todas as obrigações constantes deste Contrato e de seus anexos, assumindo como exclusivamente seus os riscos e as despesas decorrentes da boa e perfeita execução do objeto, observando, ainda, as obrigações a seguir dispostas:

9.1.1.1. Manter preposto aceito pela Administração no local do serviço para representá-lo na execução do contrato.

9.1.1.2. A indicação ou a manutenção do preposto da empresa poderá ser recusada pelo órgão ou entidade, desde que devidamente justificada, devendo a empresa designar outro para o exercício da atividade.

9.1.1.3. Atender às determinações regulares emitidas pelo fiscal do contrato ou autoridade superior (art. 137, II) e prestar todo esclarecimento ou informação por eles solicitados;

9.1.1.4. Alocar os empregados necessários ao perfeito cumprimento das cláusulas deste contrato, com habilitação e conhecimento adequados, fornecendo os materiais, equipamentos, ferramentas e utensílios demandados, cuja quantidade, qualidade e tecnologia deverão atender às recomendações de boa técnica e a legislação de regência;

9.1.1.5. Reparar, corrigir, remover, reconstruir ou substituir, às suas expensas, no total ou em parte, no prazo fixado pelo fiscal do contrato, os serviços nos quais se verificarem vícios, defeitos ou incorreções resultantes da execução ou dos materiais empregados;

9.1.1.6. Responsabilizar-se pelos vícios e danos decorrentes da execução do objeto, de acordo com o Código de Defesa do Consumidor (Lei nº 8.078, de 1990), bem como por todo e qualquer dano causado à Administração ou terceiros, não reduzindo essa responsabilidade a fiscalização ou o acompanhamento da execução contratual pelo Contratante, que ficará autorizado a descontar dos pagamentos devidos ou da garantia, caso exigida no edital, o valor correspondente aos danos sofridos;

9.1.1.7. Efetuar comunicação ao Contratante, assim que tiver ciência da impossibilidade de realização ou finalização do serviço no prazo estabelecido, para adoção de ações de contingência cabíveis;

9.1.1.8. Não contratar, durante a vigência do contrato, cônjuge, companheiro ou parente em linha reta, colateral ou por afinidade, até o terceiro grau, de dirigente do contratante ou do fiscal ou gestor do contrato, nos termos do artigo 48, parágrafo único, da Lei nº 14.133, de 2021;

9.1.1.9. Quando não for possível a verificação da regularidade no Sistema de Cadastro de Fornecedores – SICAF, o contratado deverá entregar ao setor responsável pela fiscalização do

contrato, até o dia trinta do mês seguinte ao da prestação dos serviços, os seguintes documentos:

- f) prova de regularidade relativa à Seguridade Social;
- g) certidão conjunta relativa aos tributos federais e à Dívida Ativa da União;
- h) certidões que comprovem a regularidade perante a Fazenda Municipal ou Distrital do domicílio ou sede do contratado;
- i) Certidão de Regularidade do FGTS – CRF; e
- j) Certidão Negativa de Débitos Trabalhistas – CNDT.

9.1.1.10. Responsabilizar-se pelo cumprimento das obrigações previstas em Acordo, Convenção, Dissídio Coletivo de Trabalho ou equivalentes das categorias abrangidas pelo contrato, por todas as obrigações trabalhistas, sociais, previdenciárias, tributárias e as demais previstas em legislação específica, cuja inadimplência não transfere a responsabilidade ao Contratante;

9.1.1.11. Comunicar ao Fiscal do contrato, no prazo de 24 (vinte e quatro) horas, qualquer ocorrência anormal ou acidente que se verifique no local dos serviços.

9.1.1.12. Prestar todo esclarecimento ou informação solicitada pelo Contratante ou por seus prepostos, garantindo-lhes o acesso, a qualquer tempo, ao local dos trabalhos, bem como aos documentos relativos à execução do empreendimento.

9.1.1.13. Paralisar, por determinação do Contratante, qualquer atividade que não esteja sendo executada de acordo com a boa técnica ou que ponha em risco a segurança de pessoas ou bens de terceiros.

9.1.1.14. Promover a guarda, manutenção e vigilância de materiais, ferramentas, e tudo o que for necessário à execução do objeto, durante a vigência do contrato.

9.1.1.15. Conduzir os trabalhos com estrita observância às normas da legislação pertinente, cumprindo as determinações dos Poderes Públicos, mantendo sempre limpo o local dos serviços e nas melhores condições de segurança, higiene e disciplina.

9.1.1.16. Submeter previamente, por escrito, ao Contratante, para análise e aprovação, quaisquer mudanças nos métodos executivos que fujam às especificações do memorial descritivo ou instrumento congênere.

9.1.1.17. Não permitir a utilização de qualquer trabalho do menor de dezesseis anos, exceto na condição de aprendiz para os maiores de quatorze anos, nem permitir a utilização do trabalho do menor de dezoito anos em trabalho noturno, perigoso ou insalubre;

9.1.1.18. Manter durante toda a vigência do contrato, em compatibilidade com as obrigações assumidas, todas as condições exigidas para habilitação na licitação;

9.1.1.19. Cumprir, durante todo o período de execução do contrato, a reserva de cargos prevista em lei para pessoa com deficiência, para reabilitação da Previdência Social ou para aprendiz, bem como as reservas de cargos previstas na legislação (art. 116);

9.1.1.20. Comprovar a reserva de cargos a que se refere a cláusula acima, no prazo fixado pelo fiscal do contrato, com a indicação dos empregados que preencheram as referidas vagas (art. 116, parágrafo único);

9.1.1.21. Guardar sigilo sobre todas as informações obtidas em decorrência do cumprimento do contrato;

9.1.1.22. Orientar e treinar seus empregados sobre os deveres previstos na Lei nº 13.709, de 14 de agosto de 2018, adotando medidas eficazes para proteção de dados pessoais a que tenha acesso por força da execução deste contrato;

9.1.1.23. Arcar com o ônus decorrente de eventual equívoco no dimensionamento dos quantitativos de sua proposta, inclusive quanto aos custos variáveis decorrentes de fatores futuros e incertos, devendo complementá-los, caso o previsto inicialmente em sua proposta não seja satisfatório para o atendimento do objeto da contratação, exceto quando ocorrer algum dos eventos arrolados no art. 124, II, d, da Lei nº 14.133, de 2021;

9.1.1.24. Cumprir, além dos postulados legais vigentes de âmbito federal, estadual ou municipal, as normas de segurança do Contratante;

9.1.1.25. Manter os empregados nos horários predeterminados pelo Contratante.

9.1.1.26. Apresentar os empregados devidamente identificados por meio de crachá.

9.1.1.27. Apresentar ao Contratante, quando for o caso, a relação nominal dos empregados que adentrarão no órgão para a execução do serviço.

9.1.1.28. Observar os preceitos da legislação sobre a jornada de trabalho, conforme a categoria profissional.

9.1.1.29. Atender às solicitações do Contratante quanto à substituição dos empregados alocados, no prazo fixado pela fiscalização do contrato, nos casos em que ficar constatado descumprimento das obrigações relativas à execução do serviço, conforme descrito nas especificações do objeto.

9.1.1.30. Instruir seus empregados quanto à necessidade de acatar as Normas Internas do Contratante.

9.1.1.31. Instruir seus empregados a respeito das atividades a serem desempenhadas, alertando-os a não executarem atividades não abrangidas pelo contrato, devendo o Contratado relatar ao Contratante toda e qualquer ocorrência neste sentido, a fim de evitar desvio de função.

9.1.1.32. Instruir os seus empregados, quanto à prevenção de incêndios nas áreas do Contratante.

9.1.1.33. Adotar as providências e precauções necessárias, inclusive consulta nos respectivos órgãos, se necessário for, a fim de que não venham a ser danificadas as redes hidrossanitárias, elétricas e de comunicação.

9.1.1.34. Estar registrada ou inscrita no Conselho Profissional competente, conforme as áreas de atuação previstas no Termo de Referência, em plena validade.

9.1.1.35. Obter junto aos órgãos competentes, conforme o caso, as licenças necessárias e demais documentos e autorizações exigíveis, na forma da legislação aplicável.

9.1.1.36. Elaborar o Diário de Obra, incluindo diariamente, pelo Engenheiro preposto responsável, as informações sobre o andamento do empreendimento, tais como, número de funcionários, de equipamentos, condições de trabalho, condições meteorológicas, serviços

executados, registro de ocorrências e outros fatos relacionados, bem como os comunicados à Fiscalização e situação das atividades em relação ao cronograma previsto.

9.1.1.37. Refazer, às suas expensas, os trabalhos executados em desacordo com o estabelecido nas especificações, bem como substituir aqueles realizados com materiais defeituosos ou com vício de construção, pelo prazo de 05 (cinco) anos, contado da data de emissão do Termo de Recebimento Definitivo.

9.1.1.38. Observar as diretrizes, critérios e procedimentos para a gestão dos resíduos da construção civil estabelecidos na Resolução nº 307, de 05/07/2002, com as alterações posteriores, do Conselho Nacional de Meio Ambiente - CONAMA, conforme artigo 4º, §§ 2º e 3º, da Instrução Normativa SLTI/MP nº 1, de 19/01/2010, nos seguintes termos:

9.1.1.38.1. O gerenciamento dos resíduos originários da contratação deverá obedecer às diretrizes técnicas e procedimentos do Programa Municipal de Gerenciamento de Resíduos da Construção Civil, ou do Projeto de Gerenciamento de Resíduos da Construção Civil apresentado ao órgão competente, conforme o caso.

9.1.1.38.2. Nos termos dos artigos 3º e 10º da Resolução CONAMA nº 307, de 05/07/2002, o Contratado deverá providenciar a destinação ambientalmente adequada dos resíduos da construção civil originários da contratação, obedecendo, no que couber, aos seguintes procedimentos:

9.1.1.38.2.1. resíduos Classe A (reutilizáveis ou recicláveis como agregados): deverão ser reutilizados ou reciclados na forma de agregados, ou encaminhados a aterros de resíduos classe A de preservação de material para usos futuros.

9.1.1.38.2.2. resíduos Classe B (recicláveis para outras destinações): deverão ser reutilizados, reciclados ou encaminhados a áreas de armazenamento temporário, sendo dispostos de modo a permitir a sua utilização ou reciclagem futura.

9.1.1.38.2.3. resíduos Classe C (para os quais não foram desenvolvidas tecnologias ou aplicações economicamente viáveis que permitam a sua reciclagem/recuperação): deverão ser armazenados, transportados e destinados em conformidade com as normas técnicas específicas.

9.1.1.38.2.4. resíduos Classe D (perigosos, contaminados ou prejudiciais à saúde): deverão ser armazenados, transportados, reutilizados e destinados em conformidade com as normas técnicas específicas.

9.1.1.38.3. Em nenhuma hipótese o Contratado poderá dispor os resíduos originários da contratação em aterros de resíduos sólidos urbanos, áreas de "bota fora", encostas, corpos d'água, lotes vagos e áreas protegidas por Lei, bem como em áreas não licenciadas.

9.1.1.38.4. Para fins de fiscalização do fiel cumprimento do Programa Municipal de Gerenciamento de Resíduos da Construção Civil, ou do Projeto de Gerenciamento de Resíduos da Construção Civil, conforme o caso, o Contratado comprovará, sob pena de multa, que todos os resíduos removidos estão acompanhados de Controle de Transporte de Resíduos, em conformidade com as normas da Agência Brasileira de

Normas Técnicas - ABNT, ABNT NBR ns. 15.112, 15.113, 15.114, 15.115 e 15.116, de 2004.

9.1.1.39. Observar as seguintes diretrizes de caráter ambiental:

9.1.1.39.1. Qualquer instalação, equipamento ou processo, situado em local fixo, que libere ou emita matéria para a atmosfera, por emissão pontual ou fugitiva, utilizado na execução contratual, deverá respeitar os limites máximos de emissão de poluentes admitidos na Resolução CONAMA n° 382, de 26/12/2006, e legislação correlata, de acordo com o poluente e o tipo de fonte.

9.1.1.39.2. Na execução contratual, conforme o caso, a emissão de ruídos não poderá ultrapassar os níveis considerados aceitáveis pela Norma NBR-10.151 - Avaliação do Ruído em Áreas Habitadas visando o conforto da comunidade, da Associação Brasileira de Normas Técnicas - ABNT, ou aqueles estabelecidos na NBR-10.152 - Níveis de Ruído para conforto acústico, da Associação Brasileira de Normas Técnicas - ABNT, nos termos da Resolução CONAMA n° 01, de 08/03/90, e legislação correlata.

9.1.1.40. Nos termos do artigo 4º, § 3º, da Instrução Normativa SLTI/MP n° 1, de 19/01/2010, deverão ser utilizados, na execução contratual, agregados reciclados, sempre que existir a oferta de tais materiais, capacidade de suprimento e custo inferior em relação aos agregados naturais, inserindo-se na planilha de formação de preços os custos correspondentes.

9.1.1.41. Responder por qualquer acidente de trabalho na execução dos serviços, por uso indevido de patentes registradas em nome de terceiros, por danos resultantes de defeitos ou incorreções dos serviços ou dos bens do Contratante, de seus funcionários ou de terceiros, ainda que ocorridos em via pública junto ao serviço de engenharia.

10. CLÁUSULA DÉCIMA – DA FISCALIZAÇÃO E GESTÃO DO CONTRATO

10.1. O Fiscal do presente contrato será o(a) Senhor(a) _____, Engenheiro Civil/Arquiteto.

10.1.1. Caberá ao Fiscal do contrato:

10.1.1.1. fiscalizar e atestar o recebimento provisório dos produtos ou serviços em face das suas características e especificações, em estrita conformidade com este instrumento;

10.1.1.2. fiscalizar e atestar o recebimento provisório dos produtos ou serviços em face dos quantitativos solicitados;

10.1.1.3. fiscalizar e atestar o recebimento provisório dos produtos ou serviços nos prazos e condições estabelecidas neste instrumento;

10.1.1.4. auxiliar o gestor no contrato, subsidiando as informações pertinentes às suas competências;

10.1.1.5. anotar histórico de gerenciamento do contrato, contendo todas as ocorrências relacionadas à sua execução;

10.1.1.6. emitir notificações sobre qualquer irregularidade encontrada na execução do contrato;

10.1.1.7. rejeitar os produtos ou serviços entregues em desconformidade com este instrumento;

10.1.1.8. comunicar formalmente o gestor do contrato a respeito de qualquer ocorrência relacionada ao recebimento do objeto ou suas atribuições

10.1.2. O fiscal de contrato informará a seus superiores, em tempo hábil para a adoção das medidas convenientes, a situação que demandar decisão ou providência que ultrapasse sua competência, entre elas:

- 10.1.2.1. atraso injustificado na execução do cronograma ou entrega;
- 10.1.2.2. entrega de serviços em desconformidade com as especificações constantes no instrumento convocatório ou quantitativo divergente da medição, solicitação ou contratação;
- 10.1.2.3. execução do objeto em desconformidade com este instrumento;
- 10.1.2.4. descumprimento de cláusula contratual ou regra editalícia;
- 10.1.2.5. subcontratação indevida, sem autorização prévia ou fora dos limites legais;
- 10.1.2.6. alteração nas condições da habilitação da licitante previstas no instrumento convocatório;
- 10.1.2.7. quaisquer irregularidades, ilegalidades, atrasos, desvios de finalidades e condutas ilícitas detectadas e não citados anteriormente.

10.2. **Caberá ao Gestor do Contrato o Sr. _____, _____:**

- 10.2.1. analisar a documentação que antecede a liquidação e ao pagamento;
- 10.2.2. analisar os pedidos de reequilíbrio econômico-financeiro, decidindo manifestadamente a respeito nos autos do procedimento;
- 10.2.3. criar rotinas de verificação de valores, conforme a especificidade de cada objeto, para eventualmente propor reequilíbrios econômico-financeiros quando o valor praticado estiver em desconformidade com a prática de mercado;
- 10.2.4. analisar eventuais solicitações de alterações contratuais, decidindo manifestadamente a respeito nos autos do procedimento;
- 10.2.5. acompanhar o desenvolvimento da execução através dos relatos apresentados pelo fiscal do contrato, bem como os demais documentos pertinentes;
- 10.2.6. decidir, provisoriamente, pela suspensão da entrega de bens ou a realização dos serviços, manifestando a respeito nos autos do procedimento;
- 10.2.7. solicitar e acompanhar processos administrativos sancionadores, na dosimetria descrita no instrumento convocatório, nos casos em que o objeto estiver sendo executado em desconformidade com as exigências;
- 10.2.8. realizar o recebimento definitivo dos serviços.
 - 10.2.8.1. O recebimento definitivo pela Administração não eximirá o contratado, pelo prazo mínimo de 5 (cinco) anos, admitida a previsão de prazo de garantia superior, da responsabilidade objetiva pela solidez e pela segurança dos materiais e dos serviços executados e pela funcionalidade da construção, da reforma, da recuperação ou da ampliação do bem imóvel, e, em caso de vício, defeito ou incorreção identificados, o contratado ficará responsável pela reparação, pela correção, pela reconstrução ou pela substituição necessárias.
 - 10.2.8.2. As falhas e vícios de execução não serão admitidos até a integral reparação e adequação, sem ônus para o Município mantidas as condições de qualidade, nos prazos arrazoados pela Administração e reduzidos a termo, conforme art. 199, caput da Lei Federal 14.133/2021, sem prejuízo das sanções editalícias e contratuais.

10.2.8.3.O descumprimento dos prazos de conclusão, podem caracterizar descumprimento parcial ou total das obrigações gerando as sanções previstas neste contrato e no edital.

11. CLÁUSULA DÉCIMA PRIMEIRA – INFRAÇÕES E SANÇÕES ADMINISTRATIVAS (art. 92, XIV).

- 11.1. Comete infração administrativa, nos termos da Lei nº 14.133, de 2021, o contratado que:
- a) der causa à inexecução parcial do contrato;
 - b) der causa à inexecução parcial do contrato que cause grave dano à Administração ou ao funcionamento dos serviços públicos ou ao interesse coletivo;
 - c) der causa à inexecução total do contrato;
 - d) ensejar o retardamento da execução ou da entrega do objeto da contratação sem motivo justificado;
 - e) apresentar documentação falsa ou prestar declaração falsa durante a execução do contrato;
 - f) praticar ato fraudulento na execução do contrato;
 - g) comportar-se de modo inidôneo ou cometer fraude de qualquer natureza;
 - h) praticar ato lesivo previsto no art. 5º da Lei nº 12.846, de 1º de agosto de 2013.
- 11.2. Serão aplicadas ao contratado que incorrer nas infrações acima descritas as seguintes sanções:
- a) **Advertência**, quando o contratado der causa à inexecução parcial do contrato, sempre que não se justificar a imposição de penalidade mais grave (art. 156, §2º, da Lei nº 14.133, de 2021);
 - b) **Impedimento de licitar e contratar**, quando praticadas as condutas descritas nas alíneas “b”, “c” e “d” do subitem acima deste Contrato, sempre que não se justificar a imposição de penalidade mais grave (art. 156, § 4º, da Lei nº 14.133, de 2021);
 - c) **Declaração de inidoneidade para licitar e contratar**, quando praticadas as condutas descritas nas alíneas “e”, “f”, “g” e “h” do subitem acima deste Contrato, bem como nas alíneas “b”, “c” e “d”, que justifiquem a imposição de penalidade mais grave (art. 156, §5º, da Lei nº 14.133, de 2021).
 - d) **Multa:**
 - (1) moratória de 0,5% (cinco décimos por cento) por dia de atraso injustificado sobre o valor da parcela inadimplida, até o limite de 10 (dez) dias;
 - (2) Compensatória, para as infrações descritas nas alíneas “e” a “h” do subitem 11.1, de 20% a 30% do valor do Contrato.
 - (3) Compensatória, para a inexecução total do contrato prevista na alínea “c” do subitem 11.1, a multa será de 10% a 20% do valor do Contrato.
 - (4) Para infração descrita na alínea “b” do subitem 12.1, a multa será de 20% a 25% do valor do Contrato.
 - (5) Para infrações descritas na alínea “d” do subitem 12.1, a multa será de 10% a 20% do valor do Contrato.
- 11.3. Para a infração descrita na alínea “a” do subitem 12.1, a multa será de 5% a 10% do valor do Contrato.
- 11.4. A aplicação das sanções previstas neste Contrato não exclui, em hipótese alguma, a obrigação de reparação integral do dano causado ao Contratante (art. 156, S90 . da Lei no 14.133, de 2021).

11.5. Todas as sanções previstas neste Contrato poderão ser aplicadas cumulativamente com a multa (art. 156. da Lei nº 14.133. de 2021).

11.5.1. Antes da aplicação da multa será facultada a defesa do interessado no prazo de 15 (quinze) dias úteis, contado da data de sua intimação (art. 157 da Lei nº 14.133 de 2021).

11.5.2. Se a multa aplicada e as indenizações cabíveis forem superiores ao valor do pagamento eventualmente devido pelo Contratante ao Contratado, além da perda desse valor, a diferença será descontada da garantia prestada ou será cobrada judicialmente (art. 156. S8º. da Lei nº 14.133. de 2021).

11.5.3. Previamente ao encaminhamento à cobrança judicial, a multa poderá ser recolhida administrativamente no prazo máximo de 15 (quinze) dias, a contar da data do recebimento da comunicação enviada pela autoridade competente.

11.6. A aplicação das sanções realizar-se-á em processo administrativo que assegure o contraditório e a ampla defesa ao Contratado, observando-se o procedimento previsto no caput e parágrafos do art. 158 da Lei nº 14.133 de 2021, para as penalidades de impedimento de licitar e contratar e de declaração de inidoneidade para licitar ou contratar.

11.7. Na aplicação das sanções serão considerados (art. 156, SIº, da Lei nº 14.133, de 2021):

- a) a natureza e a gravidade da infração cometida;
- b) as peculiaridades do caso concreto;
- c) as circunstâncias agravantes ou atenuantes;
- d) os danos que dela provierem para o Contratante;
- e) a implantação ou o aperfeiçoamento de programa de integridade, conforme normas e orientações dos órgãos de controle.

11.8. Os atos previstos como infrações administrativas na Lei nº 14.133 de 2021, ou em outras leis de licitações e contratos da Administração Pública que também sejam tipificados como atos lesivos na Lei nº 12.846 de 2013, serão apurados e julgados conjuntamente, nos mesmos autos, observados o rito procedimental e autoridade competente definidos na referida Lei (art. 159).

11.9. A personalidade jurídica do Contratado poderá ser desconsiderada sempre que utilizada com abuso do direito para facilitar, encobrir ou dissimular a prática dos atos ilícitos previstos neste Contrato ou para provocar confusão patrimonial, e, nesse caso, todos os efeitos das sanções aplicadas à pessoa jurídica serão estendidos aos seus administradores e sócios com poderes de administração, à pessoa jurídica sucessora ou à empresa do mesmo ramo com relação de coligação ou controle, de fato ou de direito, com o Contratado, observados, em todos os casos, o contraditório, a ampla defesa e a obrigatoriedade de análise jurídica prévia (art. 160 da Lei nº 14.133 de 2021).

11.10. O Contratante deverá, no prazo máximo 15 (quinze) dias úteis, contado da data de aplicação da sanção, informar e manter atualizados os dados relativos às sanções por ela aplicadas, para fins de publicidade no Cadastro Nacional de Empresas Inidôneas e Suspensas (Ceis) e no Cadastro Nacional de Empresas Punidas (Cnep), instituídos no âmbito do Poder Executivo Federal. (Art. 161, da Lei nº 14.133 de 2021).

11.11. As sanções de impedimento de licitar e contratar e declaração de inidoneidade para licitar ou contratar são passíveis de reabilitação na forma do art. 163 da Lei nº 14.133/21.

11.12. Os débitos do contratado para com a Administração contratante, resultantes de multa administrativa e/ou indenizações, não inscritos em dívida ativa, poderão ser compensados, total ou parcialmente, com os créditos

devidos pelo referido órgão decorrentes deste mesmo contrato ou de outros contratos administrativos que o contratado possua com o mesmo órgão ora contratante.

12. CLÁUSULA DÉCIMA SEGUNDA – DA EXTINÇÃO CONTRATUAL (art. 92, XIX).

12.1. O contrato será extinto quando cumpridas as obrigações de ambas as partes, ainda que isso ocorra antes do prazo estipulado para tanto.

12.2. Se as obrigações não forem cumpridas no prazo estipulado, a vigência ficará prorrogada até a conclusão do objeto, caso em que deverá a Administração providenciar a readequação do cronograma fixado para o contrato.

12.3. Quando a não conclusão do contrato referida no item anterior decorrer de culpa do contratado:

- a) ficará ele constituído em mora, sendo-lhe aplicáveis as respectivas sanções administrativas; e
- b) poderá a Administração optar pela extinção do contrato e, nesse caso, adotar as medidas admitidas em lei para a continuidade da execução contratual.

12.4. O contrato poderá ser extinto antes de cumpridas as obrigações nele estipuladas, ou antes do prazo nele fixado, por algum dos motivos previstos no artigo 137 da Lei nº 14.133/21, bem como amigavelmente, assegurados o contraditório e a ampla defesa.

12.4.1. Nesta hipótese, aplicam-se também os artigos 138 e 139 da mesma Lei.

12.4.2. A alteração social ou a modificação da finalidade ou da estrutura da empresa não ensejará a extinção se não restringir sua capacidade de concluir o contrato.

12.4.2.1. Se a operação implicar mudança da pessoa jurídica contratada, deverá ser formalizado termo aditivo para alteração subjetiva.

12.5. O termo de extinção, sempre que possível, será precedido:

12.5.1. Balanço dos eventos contratuais já cumpridos ou parcialmente cumpridos;

12.5.2. Relação dos pagamentos já efetuados e ainda devidos;

12.5.3. Indenizações e multas.

12.6. A extinção do contrato não configura óbice para o reconhecimento do desequilíbrio econômico-financeiro, hipótese em que será concedida indenização por meio de termo indenizatório (art. 131, caput, da Lei n.º 14.133, de 2021).

12.7. O contrato poderá ser extinto caso se constate que o contratado mantém vínculo de natureza técnica, comercial, econômica, financeira, trabalhista ou civil com dirigente do órgão ou entidade contratante ou com agente público que tenha desempenhado função na licitação ou atue na fiscalização ou na gestão do contrato, ou que deles seja cônjuge, companheiro ou parente em linha reta, colateral ou por afinidade, até o terceiro grau (art. 14, inciso IV, da Lei n.º 14.133, de 2021).

13. CLÁUSULA DÉCIMA TERCEIRA – DOTAÇÃO ORÇAMENTÁRIA (art. 92, VIII).

13.1. As despesas decorrentes da presente contratação correrão à conta de recursos específicos consignados no Orçamento Geral do Município de Urucui - PI, deste exercício, na dotação abaixo discriminada:

Unidade: 020600 - Secretaria Municipal de Esporte e Lazer;

Dotação: 27.812.0029.1651.0000 - Construção, Reforma e Ampliação de Centros Esportivos e de Lazer;

Dotação: 27.812.0021.1651.0000 - Construção, Reforma e Ampliação de Centros Esportivos e de Lazer;

Elemento: 449051 - Obras e Instalações;

Fonte: 500 - Recursos Ordinários;

Fonte: 700 – Outras Transferências de Convênios ou Instrumentos Congêneres

Fonte: 701 - Transferências de Convênios da União

14. CLÁUSULA DÉCIMA QUARTA – DOS CASOS OMISSOS (art. 92, III).

14.1. Os casos omissos serão decididos pelo **CONTRATANTE**, segundo as disposições contidas na Lei Federal nº 14.133/21 e demais atos normativos pertinentes e, subsidiariamente, segundo as disposições contidas no Código de Defesa do Consumidor, além das normas e princípios gerais dos contratos.

15. CLÁUSULA DÉCIMA QUINTA – DAS ALTERAÇÕES

15.1. Eventuais alterações contratuais reger-se-ão pela disciplina dos arts. 124 e seguintes da Lei nº 14.133, de 2021.

15.2. O contratado é obrigado a aceitar, nas mesmas condições contratuais, os acréscimos ou supressões que se fizerem necessários, até o limite de 25% do valor inicial atualizado do contrato para obras novas e 50% do valor inicial atualizado do contrato para reformas.

15.3. As alterações contratuais deverão ser promovidas mediante celebração de termo aditivo, submetido à prévia aprovação da consultoria jurídica do contratante, salvo nos casos de justificada necessidade de antecipação de seus efeitos, hipótese em que a formalização do aditivo deverá ocorrer no prazo máximo de 1 (um) mês (art. 132 da Lei nº 14.133, de 2021).

15.4. Registros que não caracterizam alteração do contrato podem ser realizados por simples apostila, dispensada a celebração de termo aditivo, na forma do art. 136 da Lei nº 14.133, de 2021.

16. CLÁUSULA DÉCIMA SEXTA – DA PUBLICAÇÃO

16.1. Este contrato e os eventuais termos aditivos decorrentes, deverão ser divulgados no Portal Nacional de Contratações Públicas – PNCP, como condição indispensável para sua eficácia no prazo máximo de **20 (vinte) dias úteis**, contados da data de sua assinatura.

17. CLÁUSULA DÉCIMA SÉTIMA - DO FORO

17.1. As questões decorrentes da execução deste instrumento contratual, que não possam ser dirimidas administrativamente, serão processadas e julgadas na Justiça Estadual, no Foro da Comarca de Urucui - PI, com exclusão de qualquer outro por mais privilegiado que seja.

Urucui - PI (PI), _____ de _____ de _____.

CONTRATANTE

MUNICÍPIO DE URUCUI - PI - PI.

CNPJ/MF: 06.985.832/0001-90

XXXXXXXXXXXXXXXXXXXXXXXXXXXX

XXXXXXXXXXXXXXXXXXXX

XXXXXXXXXXXXXXXXXXXX

CONTRATADO(A)

XXXXXXXXXXXXXXXXXXXXXXXXXXXX

CNPJ Nº XXXXXXXXXXXXXXXXXXXX

XXXXXXXXXXXXXXXXXXXXXXXXXXXX

RG.: XXXXXXXXXXXXXXXX

CPF XXXXXXXXXXXXXXXX

XXXXXXXXXXXXXXXXXXXX

TESTEMUNHAS:

_____/ CPF/MF _____

_____/ CPF/MF _____.

**CONSTRUÇÃO DE QUADRA DE ESPORTES, NO
MUNICÍPIO DE URUÇUI/PI**

CONVÊNIO: 965910

ABRIL / 2026

MEMORIAL DESCRITIVO

Construção de Quadra de Esportes, no Município de Uruçuí/PI.

Convênio Plataforma + Brasil nº 965910/2024

ABRIL DE 2026

1.0 - APRESENTAÇÃO

A Prefeitura Municipal de Uruçuí (PI) vem apresentar a Caixa Econômica Federal o Projeto Executivo para Construção de Quadra de Esportes, no Município de Uruçuí/PI.

O município de Uruçuí (PI) carece de tais obras, mas não dispõe de capital para tentar de forma adequada solucionar tal problema, de forma que a única solução para tanto é a obtenção de recursos federais.

A proposta de investimento que ora apresentamos, consubstanciada neste projeto, objetiva construir uma quadra esportiva adequada e segura, destinada à prática de atividades físicas e esportivas pela comunidade.

Este volume consta de Projeto composto de:

- Memorial descritivo;
- Relatório fotográfico da área de intervenção;
- Projeto arquitetônico e complementares;
- Detalhes executivos;
- Relatório Fotográfico;
- Especificações Técnicas;
- Planilhas orçamentárias, composições de custo unitário e cronograma físico-financeiro;
- Memorial de cálculo

2.0 – OBJETIVO DO PROJETO

O presente projeto tem como objetivo a Construção de Quadra de Esportes, no Município de Uruçuí/PI, com infraestrutura adequada, segura e acessível, contemplando sistemas de iluminação e equipamentos esportivos, garantindo condições ideais para a prática de diversas modalidades.

Promover o incentivo ao esporte, ao lazer e à convivência social, contribuindo para a melhoria da qualidade de vida, inclusão social, desenvolvimento físico e social dos usuários, além de fortalecer a integração comunitária e apoiar ações educacionais e esportivas no município.

3.0 - CARACTERIZAÇÃO DO MUNICÍPIO

3.1 - Localização

O município está localizado na microrregião do Alto Parnaíba Piauiense, compreendendo uma área irregular de 8.542 km², tendo como limites os municípios do estado do Maranhão e Antônio Almeida ao norte, Palmeiras do Piauí e Alvorada do Gurguéia ao sul, Sebastião Leal, Landri Sales e Manoel Emídio a leste, e Ribeiro Gonçalves, estado do Maranhão e Baixa Grande do Ribeiro a oeste.

A sede municipal tem as coordenadas geográficas de 07° 13' 46'' de latitude sul e 44° 33'22'' de longitude oeste de Greenwich e dista 453 Km de Teresina.

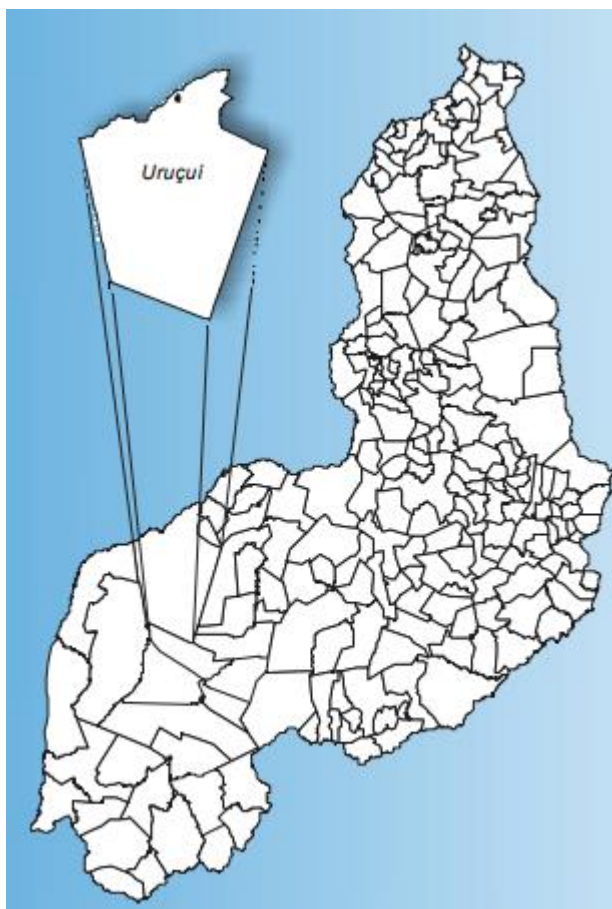


Fig.: Localização do município

3.2 – Aspectos Socioeconômicos

Os dados Socioeconômicos relativos ao município foram obtidos a partir de pesquisa nos sites do IBGE (www.ibge.gov.br) e do governo do estado do Piauí (www.pi.gov.br).

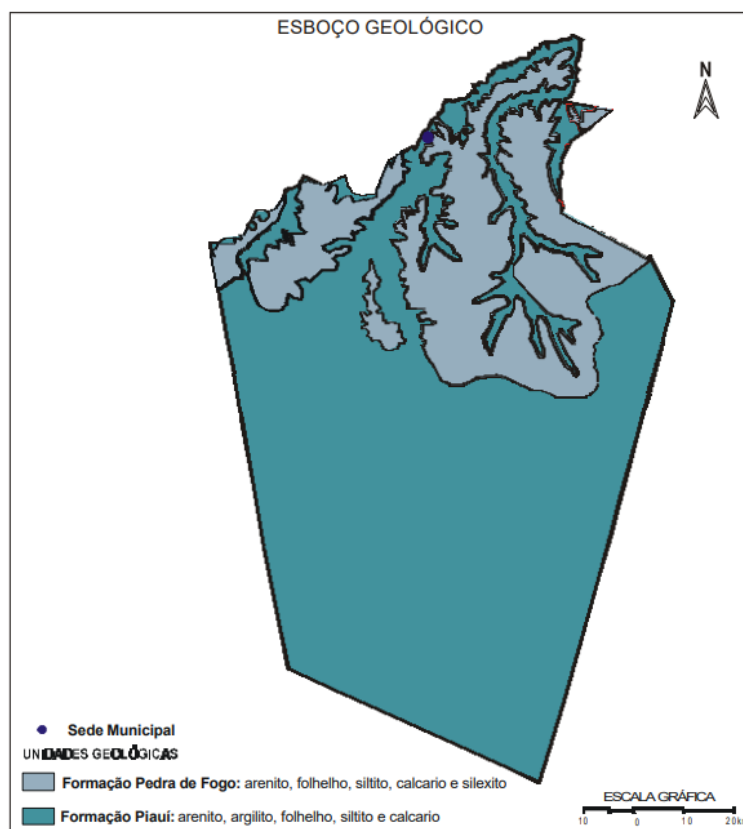
O município foi criado pelo Decreto Lei N° 52, de 22/03/1938, sendo desmembrado de Bertolândia. A população total, segundo o censo 2000 do IBGE, é de 17.011 habitantes e uma densidade demográfica de 2,0 hab/km², onde 65,3% das pessoas estão na zona rural. Com relação a educação, 71,9% da população acima de 10 anos de idade são alfabetizadas.

A sede do município dispõe de energia elétrica distribuída pela Equatorial Piauí, Agências de correios e telégrafos e escola de ensino fundamental.

A agricultura praticada no município é baseada na produção sazonal de arroz, feijão, milho, mandioca e soja.

3.3 – Geologia

Conforme a figura, as unidades geológicas que ocorrem no âmbito da área do município pertencem às coberturas sedimentares, posicionadas de acordo com a descrição a seguir. Restringem-se à denominada Formação Pedra de Fogo, posicionada na porção superior, reunindo arenito, folhelho, calcário e sílexito e, inferiormente, à Formação Piauí, compreendendo arenito, folhelho, siltito e calcário.



3.4– Recursos Hídricos

- *Águas Superficiais*

Os recursos hídricos superficiais gerados no estado do Piauí estão representados pela bacia hidrográfica do rio Parnaíba, a mais extensa dentre as 25 bacias da Vertente Nordeste, ocupando área de 330.285 km², e abrange o estado do Piauí e parte do Maranhão e do Ceará.

O rio Parnaíba possui 1.400 quilômetros de extensão e a maioria dos afluentes localizados a jusante de Teresina são perenes e supridos por águas pluviais e subterrâneas. Depois do rio São Francisco, é o mais importante rio do Nordeste.

Dentre as sub-bacias, destacam-se aquelas constituídas pelos rios: Balsas, situado no Maranhão; Potí e Portinho, cujas nascentes localizam-se no Ceará; e Canindé, Piauí, Uruçuí Preto, Gurguéia e Longá, todos no Piauí. Cabe destacar que a sub-bacia do rio Canindé, apesar de ter 26,2% da área total da bacia do Parnaíba, drena uma grande região semi-árida.

Apesar do Piauí estar inserido no “Polígono das Secas”, não possui grande quantidade de açudes. Os mais importantes são: Boa Esperança, localizado em Guadalupe e represando cinco bilhões de metros cúbicos de água do rio Parnaíba, vem prestando grandes benefícios à população através da criação de peixes e regularização da vazão do rio, o que evitará grandes cheias, além de melhorar as possibilidades de navegação do rio Parnaíba; Caldeirão, no município de Piripiri, onde se desenvolve grandes projetos agrícolas; Cajazeiras, no município de Pio IX, é também uma garantia contra a falta de água durante as secas; Ingazeira, situado no município de Paulistana, no rio Canindé e; Barreira, situado no município de Fronteiras.

Os principais cursos d’água que drenam o município são: os rios Parnaíba e Uruçuí-Preto, além dos riachos da Volta, Corrente, da Estiva, Catinga de Porco e do Sangue.

4.0 – JUSTIFICATIVA

A construção de uma quadra na Localidade Nova Santa Rosa, Zona Rural, em Urucuí/PI, é uma necessidade urgente e um pedido muito importante da nossa comunidade. Atualmente, os moradores, especialmente os mais jovens, não têm um espaço adequado e seguro para o lazer e a prática de esportes.

A realização dessa obra vai trazer benefícios diretos e rápidos para a população, como:

- **Apoio aos Jovens:** O esporte tira crianças e adolescentes das ruas e da ociosidade, sendo uma das melhores ferramentas para mantê-los longe de coisas erradas, como as drogas e a violência.
- **Saúde e Lazer:** Incentiva pessoas de todas as idades a fazerem atividades físicas, melhorando a saúde de todos e reduzindo o sedentarismo.
- **Ponto de Encontro da Comunidade:** A quadra não servirá apenas para jogos. Ela será um espaço seguro para reuniões de moradores, festas da comunidade, eventos culturais e projetos sociais.
- **Apoio Escolar:** A quadra poderá ser usada pelos alunos da região para as aulas de Educação Física e eventos das escolas.

5.0– OBJETIVO

- Implantar uma quadra esportiva com infraestrutura adequada, segura e acessível;
- Proporcionar espaço para a prática de diversas modalidades esportivas;
- Incentivar a prática de atividades físicas e hábitos saudáveis;
- Promover o lazer e a convivência social da comunidade;
- Contribuir para a inclusão social, especialmente de crianças e jovens;
- Apoiar ações educacionais, esportivas e comunitárias no município;
- Melhorar a qualidade de vida da população local;
- Fortalecer a integração e o desenvolvimento social da comunidade.

6.0– MEMORIAL DESCRITIVO

A obra consiste na Construção de Quadra de Esportes, no Município de Uruçuí/PI.

6.1 - Descrição dos Serviços:

Todos os materiais a serem empregados na obra deverão ser comprovadamente de boa qualidade e satisfazer rigorosamente as especificações. Além disso, todos os serviços serão executados em completa obediência aos princípios de boa técnica, devendo ainda satisfazer rigorosamente às Normas Brasileiras. Durante a obra será feita periódica remoção de todo entulho e detritos que venham a se acumular no local. Caberá à empreiteira fornecer todas as ferramentas, instalações provisórias, maquinaria e aparelhamento adequado a mais perfeita execução dos serviços contratados.

6.2 - Representações Gráficas do Projeto:

Planta baixa arquitetônica, cortes, vistas e detalhes construtivos em anexo, projeto de iluminação e estrutural.

6.3– Orçamento do Projeto:

Planilhas orçamentárias e composições de custo em anexo.

6.4– Localização da obra:

A área para implantação do projeto está inserida na Localidade Nova Santa Rosa, Zona Rural do Município Uruçuí, conforme o quadro resumo a seguir, com condições topográficas compatíveis com os serviços propostos.

A obra está localizada:

- DATUM: WGS 84 - FUSO: 23 M
- COORDENADAS: 547294.01 m E/ 9085214.29 m S
- COORDENADAS: 547264.07 m E/ 9085186.98 m S
- COORDENADAS: 547303.93 m E/ 9085142.05 m S
- COORDENADAS: 547333.85 m E/ 9085166.03 m S



6.5– Descrição do Projeto:

- Administração Local de Obra: administração local composta por engenheiro civil, mestre de obra, almoxarife e apontador;
- Placa de Obra: placa de obra com chapa galvanizada, 3,60 x 1,80 m;
- Serviços Preliminares: limpeza mecanizada da camada vegetal e regularização da superfície;
- Piso da Quadra: lastro drenante, lona, tela de aço e concreto de 20 Mpa, com pintura adequada conforme o projeto;

- Alambrado: estrutura composta por tudo, telas, devidamente fixa e estabilizada no piso;
- Arquibancada: estrutura em concreto armado, vedação com alvenaria, piso de concreto, chapiscada, rebocada e pintada;
- Iluminação: implantação compreende a instalação de 4 postes, cada um equipado com 4 refletores de 200 W;
- Piso externo: meio-fio de delimitação com piso intertravado 20x10x6c, na cor natural;
- Acessibilidade: implantação de rampa de acessibilidade e piso tátil, direcional e alerta;
- Serviços complementares: instalação de trave, poste e rede para volei e estrutura para basquete;
- Serviços Finais: limpeza final da superfície do piso intertravado e concreto com jato.

6.6– Comprovação do exercício pleno da propriedade do imóvel:

Os locais onde serão executados a obra é de propriedade da Prefeitura Municipal de Urucuí (PI) sendo área de domínio público

6.7– Comprovação dos custos apresentados:

Os custos apresentados são aqueles praticados no mercado e será contratada a firma que apresentar menores preços e melhores condições de execução das obras.

6.8– Cronograma Físico-Financeiro:

Quanto ao Cronograma, ocorrerá o mesmo sendo exigido na licitação e apresentado na Prestação de Contas, estando previsto o prazo de 90 (noventa) dias, para execução da obra propriamente dita.

Em anexo, é apresentado o Cronograma Físico-Financeiro, com os respectivos valores e prazos de execução, compatibilizando com a Planilha detalhada de Custo e Memorial Descritivo.

OBRA: CONSTRUÇÃO DE QUADRA DE ESPORTES, NO MUNICÍPIO DE URUCUI/PI.
LOCAL: LOCALIDADE NOVA SANTA ROSA - ZONA RURAL – URUCUI (PI)
CONVÊNIO Nº 965910/2024

ESPECIFICAÇÕES TÉCNICAS

INTRODUÇÃO

O objetivo destas especificações é estabelecer normas e critérios para a execução de Projeto de Construção De Quadra De Esportes, No Município De Urucuí/PI, Zona Rural, Localidade Nova Santa Rosa, do Município de Urucuí (PI), de modo que os materiais, procedimentos para execução e controle e medição de todos os serviços previstos atendam aos critérios de qualidade estabelecidos em norma.

As Especificações estão divididas de acordo com o orçamento. Serão discriminados todos os serviços que englobam os itens da planilha resumo. Seguindo o orçamento serão especificados individualmente, nessa ordem, os seguintes serviços:

- Construção De Quadra De Esportes, No Município De Urucuí/PI.

1. ADMINISTRAÇÃO LOCAL DE OBRA

- Os custos diretos de administração local são constituídos por todas as despesas incorridas na montagem e na manutenção da infraestrutura da obra compreendendo as seguintes atividades básicas de despesa: Chefia da obra, Administração do contrato, Engenharia e planejamento, Segurança do trabalho, Produção e Gestão de materiais;
- Essas despesas são parte da planilha de orçamento em itens independentes da composição de custos unitários, especificados como administração local de obra.

2. PLACA DE OBRA

- A placa da obra deverá ter dimensões de 3,60x1,80 m, com formato e inscrições conforme manual do Governo Federal. Será executada em chapa de aço e já fornecida com pintura em esmalte sintético. Terá sustentação em frechais de madeira 7,5x7,5 cm, na altura estabelecida pelas normas. As inscrições deverão ter todas as informações básicas sobre a obra.

3. SERVIÇOS PRELIMINARES

3.1. LIMPEZA MECANIZADA DE CAMADA VEGETAL, VEGETAÇÃO E PEQUENAS ÁRVORES (DIÂMETRO DE TRONCO MENOR QUE 0,20 M),

OBRA: CONSTRUÇÃO DE QUADRA DE ESPORTES, NO MUNICÍPIO DE URUÇUI/PI.
LOCAL: LOCALIDADE NOVA SANTA ROSA - ZONA RURAL – URUÇUI (PI)
CONVÊNIO Nº 965910/2024

ESPECIFICAÇÕES TÉCNICAS

COM TRATOR DE ESTEIRAS. AF_03/2024

- Retira -se com trator de esteira a vegetação existente no terreno.

3.2. REGULARIZAÇÃO DE SUPERFÍCIES COM MOTONIVELADORA. AF_09/2024

- A superfície sobre a qual irá se executar a regularização deve estar totalmente limpa e sem excessos de umidade;
- A motoniveladora realiza a regularização e nivelamento da superfície.

4. PISO DA QUADRA

4.1. ATERRO MANUAL DE VALAS COM SOLO ARGILO-ARENOSO. AF_08/2023

- O aterro deverá ser executado em camadas sucessivas de no máximo 20,00 cm, uniformemente umedecido, próximo da umidade ótima e fortemente apiloado;
- A execução dos aterros será sempre em camadas horizontais, não se admitindo a execução de camadas inclinadas;
- Os materiais a serem utilizados na confecção dos aterros deverão ser de preferência, solos areno-argilosos, provenientes ou não da cavas das fundações, podendo ser utilizado areia fina quando as condições de umidade do terreno assim o indicarem;
- A compactação poderá ser manual ou mecânica e as camadas sucessivas deverão apresentar umidade adequada.

4.2. LASTRO COM MATERIAL GRANULAR (PEDRA BRITADA N.1 E PEDRA BRITADA N.2), APLICADO EM PISOS OU LAJES SOBRE SOLO, ESPESSURA DE *10 CM*. AF_01/2024

OBRA: CONSTRUÇÃO DE QUADRA DE ESPORTES, NO MUNICÍPIO DE URUÇUI/PI.
LOCAL: LOCALIDADE NOVA SANTA ROSA - ZONA RURAL – URUÇUI (PI)
CONVÊNIO Nº 965910/2024

ESPECIFICAÇÕES TÉCNICAS

- Lançar e espalhar as camadas de brita sobre solo previamente compactado e nivelado;
- Após o lançamento, compactar com placa vibratória e nivelar a superfície.

4.3. APLICAÇÃO DE LONA PLÁSTICA PARA EXECUÇÃO DE PAVIMENTOS DE CONCRETO. AF_04/2022

- Desenrolar o rolo de lona plástica e aplicar sobre a superfície, realizando os cortes necessários.

4.4. ARMAÇÃO PARA EXECUÇÃO DE RADIER, PISO DE CONCRETO OU LAJE SOBRE SOLO, COM USO DE TELA Q-92. AF_09/2021

- Posicionar os espaçadores soldados (treliças) de forma a garantir o cobrimento mínimo e não oferecer riscos de deslocamento das armaduras durante a concretagem. Se não houver nenhuma indicação no projeto, observar distanciamento de 100 cm entre os espaçadores de forma;
- Distribuir as telas em toda a rampa, observando nas seções de emenda das telas os transpasses especificados;
- Enrijecer o conjunto de armaduras mediante amarração com arame recozido, de forma que não ocorra movimentação durante a concretagem.

4.5. PISO EM CONCRETO 20 MPA PREPARO MECÂNICO, ESPESSURA 7CM. AF_09/2020

- Verificar se a resistência característica e/ou o traço declarado corresponde ao pedido de compra, se o concreto está com a trabalhabilidade especificada e se não foi ultrapassado o tempo de início de pega do concreto – verificações com base na Nota Fiscal / documento de entrega;
- Após verificação da trabalhabilidade (abatimento / “slump”) e moldagem dos

OBRA: CONSTRUÇÃO DE QUADRA DE ESPORTES, NO MUNICÍPIO DE URUCUI/PI.
LOCAL: LOCALIDADE NOVA SANTA ROSA - ZONA RURAL – URUCUI (PI)
CONVÊNIO Nº 965910/2024

ESPECIFICAÇÕES TÉCNICAS

corpos de prova para controle da resistência à compressão, lançar o material com a utilização de bombas;

- Após lançar o concreto, adensá -lo com uso de vibrador de imersão de forma que toda a armadura e os componentes embutidos sejam adequadamente envolvidos na massa do concreto;
- Realizar o acabamento com sarrafo com movimentos de vai -e-vem;
- Regularizar a superfície utilizando rodo de corte;
- Quando a superfície do concreto estiver livre de água superficial e suportar o peso de uma pessoa, lançar sobre a superfície aspersão mineral cimentícia ou pó de cimento;
- Passar a desempenadeira mecânica de concreto munida de disco de flotação, formando uma camada de nata de cimento na superfície;
- Realizar arremates das bordas do piso com desempenadeira;
- Desempenar a superfície com a desempenadeira mecânica de concreto munida de lâminas de amaciamento, na direção ortogonal à do sarrafeamento, sendo que a cada passada sobrepor em 50% a anterior;
- Realizar o alisamento superficial empregando desempenadeira mecânica de concreto munida de lâminas para acabamento.

4.6. PINTURA DE PISO COM TINTA ACRÍLICA, APLICAÇÃO MANUAL, 2 DEMÃOS, INCLUSO FUNDO PREPARADOR. AF_05/2021

- Certificar -se que o piso cimentado foi executado há pelo menos 28 dias;
- Antes de iniciar a pintura certificar -se que o piso esteja, limpo, seco, sem poeira, gordura, graxa, sabão ou bolor;
- Delimitar a área de pintura com fita crepe, aplicando -a em todo o perímetro;
- Diluir fundo preparador com água, 10% do volume;

OBRA: CONSTRUÇÃO DE QUADRA DE ESPORTES, NO MUNICÍPIO DE URUÇUI/PI.
LOCAL: LOCALIDADE NOVA SANTA ROSA - ZONA RURAL – URUÇUI (PI)
CONVÊNIO Nº 965910/2024

ESPECIFICAÇÕES TÉCNICAS

- Aplicar uma demão de fundo preparador com trincha ou rolo de lã;
- Diluir tinta acrílica com água, 10% do volume;
- Aplicar 1ª demão da tinta acrílica diluída com rolo de lã (esperar de 1 a 4 horas após aplicação do fundo preparador);
- Fazer retoques e cantos com trincha;
- Aplicar 2ª demão de tinta acrílica sem nenhuma diluição com rolo de lã (esperar 4 horas após aplicação da 1ª demão);
- Aplicar a 2ª demão de tinta a 90° da 1ª demão (aplicação cruzada);
- Remover fitas após secagem.

4.7. PINTURA DE DEMARCAÇÃO DE QUADRA POLIESPORTIVA COM TINTA ACRÍLICA, E = 5 CM, APLICAÇÃO MANUAL. AF_05/2021

- Limpar o piso (varredura e lavagem) e aguardar sua completa secagem;
- Medir com trena e marcar com linha e giz as faixas, círculos e semicírculos; empregar gabaritos adequados para as linhas curvas;
- Colocar fita crepe lateralmente às linhas de demarcação;
- Executar lixamento leve no local que receberá a tinta (“quebra do brilho”, com lixa fina N° 200);
- Diluir tinta acrílica com água, 10% do volume;
- Aplicar 1ª demão de tinta acrílica diluída com trincha ou rolo de lã dentro das faixas demarcadas;
- Aplicar de 2 a 3 demãos com intervalo de 4 horas entre demãos;
- Remover fitas após secagem da última demão.

OBRA: CONSTRUÇÃO DE QUADRA DE ESPORTES, NO MUNICÍPIO DE URUCUI/PI.
LOCAL: LOCALIDADE NOVA SANTA ROSA - ZONA RURAL – URUCUI (PI)
CONVÊNIO Nº 965910/2024

ESPECIFICAÇÕES TÉCNICAS

5. ALAMBRADO

5.1. ALAMBRADO PARA QUADRA POLIESPORTIVA, ESTRUTURADO POR TUBOS DE AÇO GALVANIZADO, (MONTANTES COM DIÂMETRO 2", TRAVESSAS E ESCORAS COM DIÂMETRO 1 ¼"), COM TELA DE ARAME GALVANIZADO, FIO 14 BWG E MALHA QUADRADA 5X5CM (EXCETO MURETA). AF_12/2025

- Conferir medidas na obra;
- Cortar os tubos da estrutura do alambrado, conforme projeto;
- Lixar perfeitamente todas as linhas de cortes, eliminando todas as rebarbas;
- Chumbar os montantes na base com concreto;
- Soldar os travamentos horizontais e escoramento do alambrado, conforme projeto;
- Lixar os pontos de solda, eliminando os excessos;
- Após execução da estrutura tubular, posicionar a tela e fixa -la com amarração de arame em todas as malhas.

6. ARQUIBANCADA

6.1. MOVIMENTAÇÃO DE TERRA, INFRAESTRUTURA E SUPERESTRUTURA

6.1.1. ESCAVAÇÃO MANUAL DE VALA. AF_09/2024

- As cavas para escavação da fundação corrida deverão atingir terreno sólido e firme, e serão executados de acordo com o projeto da obra;
- No caso de ocorrência da presença de água durante a execução dos serviços, estas serão esgotadas, de modo que o terreno fique limpo e seco.
- As escavação para fundação das sapatas e vigas deverão seguir o projeto estrutural.

OBRA: CONSTRUÇÃO DE QUADRA DE ESPORTES, NO MUNICÍPIO DE URUCUI/PI.
LOCAL: LOCALIDADE NOVA SANTA ROSA - ZONA RURAL – URUCUI (PI)
CONVÊNIO Nº 965910/2024

ESPECIFICAÇÕES TÉCNICAS

6.1.2. PREPARO DE FUNDO DE VALA COM LARGURA MENOR QUE 1,5 M (ACERTO DO SOLO NATURAL). AF_08/2020

- O fundo das valas deverá ser molhado e fortemente compactado manualmente para evitar recalques.

6.1.3. REATERRO MANUAL DE VALAS, COM PLACA VIBRATÓRIA. AF_08/2023

- Inicia-se, quando necessário, com a umidificação do solo afim de atingir o teor umidade ótima de compactação prevista em projeto.
- Executa-se o reaterro lateral, e a região que recobre o tubo, atendendo as especificações de projeto e garantindo que a tubulação enterrada fique continuamente apoiada no fundo da vala sobre o berço de assentamento.
- Prossegue-se com o reaterro superior, região com 30 cm de altura sobre a geratriz superior da tubulação. A compactação é executada de cada lado, apenas nas regiões compreendidas entre o plano vertical tangente à tubulação e a parede da vala. A parte diretamente acima da tubulação não é compactada, a fim de se evitarem deformações dos tubos.
- Terminada a fase anterior é feito o reaterro final, região acima do aterro superior até a superfície do terreno ou cota de projeto. Esta etapa deve ser feita em camadas sucessivas e compactadas de tal modo a obter o mesmo estado do terreno das laterais da vala.
- No caso de existir escoramento da vala a mesma deve ser retirada simultaneamente as etapas do aterro garantindo assim o preenchimento total da vala.

6.1.4. LASTRO DE CONCRETO MAGRO, APLICADO EM PISOS, LAJES SOBRE SOLO OU RADIERS, ESPESSURA DE 3 CM. AF_01/2024

- Será executada em concreto simples não estrutural no traço 1:4,5:4,5 (cimento, areia média e brita nº 1) preparado com uso de betoneira;
- Terá espessura de 3,0 cm e servirá como base de regularização e de camada de impermeabilização evitando a penetração de água nas superfícies especialmente por via capilar; De preferência, a execução da base será efetuada em operação

OBRA: CONSTRUÇÃO DE QUADRA DE ESPORTES, NO MUNICÍPIO DE URUCUI/PI.
LOCAL: LOCALIDADE NOVA SANTA ROSA - ZONA RURAL – URUCUI (PI)
CONVÊNIO Nº 965910/2024

ESPECIFICAÇÕES TÉCNICAS

contínua e ininterrupta para que se evite juntas de concretagem e, consequentemente, pontos sensíveis de percolação;

- Como medida de ordem geral, proceder-se-á, após o início da pega e antes que o concreto endureça demasiadamente, a um escovamento da superfície, até que os grãos do agregado graúdo se tornem aparentes, pela remoção da película que aí costuma formar-se.

6.1.5. A 6.1.12. CONCRETO FCK = 25MPA, TRAÇO 1:2,3:2,7 (EM MASSA SECA DE CIMENTO/ AREIA MÉDIA/ BRITA 1) - PREPARO MECÂNICO COM BETONEIRA 600 L. AF_05/2021, FABRICAÇÃO, MONTAGEM E DESMONTAGEM DE FÔRMA PARA SAPATA, EM MADEIRA SERRADA, E=25 MM, 4 UTILIZAÇÕES. AF_01/2024, MONTAGEM E DESMONTAGEM DE FÔRMA DE PILARES RETANGULARES E ESTRUTURAS SIMILARES, PÉ-DIREITO SIMPLES, EM CHAPA DE MADEIRA COMPENSADA PLASTIFICADA, 18 UTILIZAÇÕES. AF_09/2020, FABRICAÇÃO, MONTAGEM E DESMONTAGEM DE FÔRMA PARA VIGA BALDRAME, EM MADEIRA SERRADA, E=25 MM, 4 UTILIZAÇÕES. AF_01/2024, ARMAÇÃO DE PILAR OU VIGA DE ESTRUTURA CONVENCIONAL DE CONCRETO ARMADO UTILIZANDO AÇO CA-50 DE 8,0 MM - MONTAGEM. AF_06/2022, ARMAÇÃO DE PILAR OU VIGA DE ESTRUTURA CONVENCIONAL DE CONCRETO ARMADO UTILIZANDO AÇO CA-60 DE 5,0 MM - MONTAGEM. AF_06/2022, ARMAÇÃO DE PILAR OU VIGA DE ESTRUTURA CONVENCIONAL DE CONCRETO ARMADO UTILIZANDO AÇO CA-50 DE 6,3 MM - MONTAGEM. AF_06/2022 E ARMAÇÃO DE PILAR OU VIGA DE ESTRUTURA CONVENCIONAL DE CONCRETO ARMADO UTILIZANDO AÇO CA-50 DE 10,0 MM - MONTAGEM. AF_06/2022

- As cintas, vigas e pilares serão confeccionadas em concreto armado com dimensões em acordo com o projeto e na necessidade de qualquer esclarecimento ou alteração, deverá ser consultada a fiscalização;
- A execução do concreto deverá obedecer às prescrições das NBR-6118, 6120 e 6122, e deverão ser adaptadas exatamente às dimensões de peça da estrutura projetada, construídas de modo a não se deformar sensivelmente sob a ação das cargas e pressões do concreto e suas fendas deverão ser vedadas com papel de saco de cimento no momento da concretagem.

OBRA: CONSTRUÇÃO DE QUADRA DE ESPORTES, NO MUNICÍPIO DE URUCUI/PI.
LOCAL: LOCALIDADE NOVA SANTA ROSA - ZONA RURAL – URUCUI (PI)
CONVÊNIO Nº 965910/2024

ESPECIFICAÇÕES TÉCNICAS

- O concreto deverá ser confeccionado e dosado racionalmente, e apresentar a resistência característica exigida ($f_{ck}=25$ Mpa);
- Será confeccionado em betoneira elétrica utilizando cimento, areia média e pedra britada nº 1;
- Será adicionado 3% de aditivo impermeabilizante sobre o peso do cimento na confecção do concreto de acordo com as recomendações do fabricante do aditivo para evitar infiltração da água de forma ascendente;
- Antes do lançamento do concreto, as formas deverão ser limpas e molhadas até a saturação;
- O lançamento do concreto será manual sendo observados e mantidos as posições e afastamentos das barras;
- Não serão permitidos entre o preparo da mistura e o lançamento nas formas, intervalos de tempo superior a 30 (trinta) minutos;
- O adensamento do concreto deverá ser feito através de vibrador de imersão elétrico;
- Deverá ser evitada, ao máximo, interrupção na concretagem em elementos intimamente interligados, como medida de diminuição dos pontos fracos da estrutura. Quando tais interrupções se tornarem inevitáveis, as juntas deverão ser irregulares superfícies escariadas, lavadas e cobertas com uma camada de cimento, antes de se recommençar a concretagem;
- Não será permitida concretagem com altura de lançamento superior a 2,00 m, devendo ser abertas janelas ou aberturas para auxiliar o adensamento;
- Deverá ser rigorosamente observada a cura do concreto lançado durante 07 (sete) dias consecutivos e as superfícies deverão ser mantidas umedecidas.
- As armaduras deverão obedecer às prescrições da NB-3 sendo que, antes de sua introdução nas formas, deverão estar limpas, não se admitindo a presença de graxas ou acentuada oxidação. Para os efeitos desta Norma, são adotadas as definições seguintes:
 - Barras são os produtos de aço obtidos pela laminação a quente e encruamento a frio de diâmetro igual ou superior a 5 mm;
 - Fios os produtos de aço obtidos por trefilação ou processo equivalente com

OBRA: CONSTRUÇÃO DE QUADRA DE ESPORTES, NO MUNICÍPIO DE URUCUI/PI.
LOCAL: LOCALIDADE NOVA SANTA ROSA - ZONA RURAL – URUCUI (PI)
CONVÊNIO Nº 965910/2024

ESPECIFICAÇÕES TÉCNICAS

diâmetro igual ou superior a 12,5 mm;

- As barras e fios de aço são classificados na seguinte categoria:
 - Categoria: CA-25; CA-32; CA-40; CA-50; CA-60;
 - Valor característico: 250; 320; 400; 500; 600 (fyk em MPa);
 - Notas:
 - a) a categoria CA-60 aplica-se somente para fios;
 - b) novas categorias além das estabelecidas só são permitidas após sua introdução nesta Norma; c) para efeitos práticos de aplicação desta Norma admite-se $1,0 \text{ MPa} = 0,1 \text{ kgf/cm}^2$;
- De acordo com o processo de fabricação, de barras e fios de aço para concreto armado classificam-se:
 - Barras de aço classe A obtidas por laminação a quente, sem necessidade de posterior deformação a frio;
 - Barras e fios de aço classe B obtidas por deformação a frio;
- As barras e os fios de aço destinados à armadura para concreto armado devem ser isentos de defeitos prejudiciais, tais como: fissuras, esfoliações e corrosão;
- A massa real das barras deve ser igual a sua massa nominal, com tolerância de $\pm 6\%$ para diâmetro igual ou superior a 10 e de $\pm 10\%$ para diâmetro inferior a 10; para os fios, essa tolerância é de $\pm 6\%$. A massa nominal é obtida multiplicando-se o comprimento de barra ou fio pela área da seção nominal e pela massa específica de $7,85 \text{ kg/dm}^3$;
- O comprimento normal de fabricação das barras e fios é de 11,00 m. A tolerância de comprimento é de 9%. Permite-se a existência de até 2% de barras curtas, porém de comprimento não inferior a 6,00 m;
- As barras de qualquer categoria, de diâmetro igual ou superior a 10, com mossas e saliências devem apresentar marcas de laminação, em relevo, que identificam o fabricante e a categoria do material. A identificação far-se-á de 2,00 em 2,00 m, ou menos, ao longo da barra;
- A identificação de cada barra de diâmetro menor que 10 e de cada fio é feita por pintura de topo, pelo menos em uma das extremidades. Os rolos são identificados com uma faixa pintada, abrangendo o toro;

OBRA: CONSTRUÇÃO DE QUADRA DE ESPORTES, NO MUNICÍPIO DE URUCUI/PI.
LOCAL: LOCALIDADE NOVA SANTA ROSA - ZONA RURAL – URUCUI (PI)
CONVÊNIO Nº 965910/2024

ESPECIFICAÇÕES TÉCNICAS

- Para a fixação da ferragem nas formas, serão utilizadas cocadas, confeccionadas em cimento e areia grossa com a mesma resistência da peça estrutural.
- Toda a madeira deverá ser protegida contra exposição direta à chuva e ao sol, para não empenar;
- Serão empregadas tábua de madeira 3ª qualidade 2,5x30,0 cm (1x12") não aparelhada e peças de madeira de 3ª qualidade 2,5x5,0 cm sendo lisas e isentas de textura que prejudique receber escritura manual;
- As escoras das formas devem ser feitas visando garantir a geometria das peças e a segurança da estrutura quando da sua cura. A retirada deve ser feita apenas com permissão do profissional responsável pela execução da obra com o uso de desmoldante

6.2. ALVENARIA

6.2.1. ALVENARIA DE VEDAÇÃO DE BLOCOS CERÂMICOS FURADOS NA HORIZONTAL DE 19X19X39 CM (ESPESSURA 19 CM) E ARGAMASSA DE ASSENTAMENTO COM PREPARO EM BETONEIRA. AF_12/2021

- Demarcar a alvenaria – materialização dos eixos de referência, demarcação das faces das paredes a partir dos eixos ortogonais, posicionamento dos escantilhões para demarcação vertical das fiadas, execução da primeira fiada;
- Elevação da alvenaria – assentamento dos blocos com a utilização de argamassa aplicada com palheta ou bisonha, formando -se dois cordões contínuos.

6.3. PISO

6.3.1. ATERRO MANUAL DE VALAS COM SOLO ARGILO-ARENOSO. AF_08/2023

- O aterro deverá ser executado em camadas sucessivas de no máximo 20,00 cm, uniformemente umedecido, próximo da umidade ótima e fortemente apilado;
- A execução dos aterros será sempre em camadas horizontais, não se

OBRA: CONSTRUÇÃO DE QUADRA DE ESPORTES, NO MUNICÍPIO DE URUCUI/PI.
LOCAL: LOCALIDADE NOVA SANTA ROSA - ZONA RURAL – URUCUI (PI)
CONVÊNIO Nº 965910/2024

ESPECIFICAÇÕES TÉCNICAS

admitindo a execução de camadas inclinadas;

- **Os materiais a serem utilizados na confecção dos aterros deverão ser de preferência, solos areno-argilosos, provenientes ou não da cavas das fundações, podendo ser utilizado areia fina quando as condições de umidade do terreno assim o indicarem;**
- **A compactação poderá ser manual ou mecânica e as camadas sucessivas deverão apresentar umidade adequada.**

6.3.2. EXECUÇÃO DE PASSEIO (CALÇADA) OU PISO DE CONCRETO COM CONCRETO MOLDADO IN LOCO, FEITO EM OBRA, ACABAMENTO CONVENCIONAL, NÃO ARMADO. AF_08/2022

- **Piso de concreto na arquibancada;**
- **Montam -se as fôrmas para conter o concreto, de modo que o topo das fôrmas seja devidamente nivelado, observando -se a espessura especificada para o passeio;**
- **Finalizada a etapa anterior é feito o lançamento, espalhamento, adensamento, sarrafeamento e desempenho do concreto.**

6.3.3. ARMAÇÃO PARA EXECUÇÃO DE RADIER, PISO DE CONCRETO OU LAJE SOBRE SOLO, COM USO DE TELA Q-92. AF_09/2021

- **Posicionar os espaçadores soldados (treliças) de forma a garantir o cobrimento mínimo e não oferecer riscos de deslocamento das armaduras durante a concretagem. Se não houver nenhuma indicação no projeto, observar distanciamento de 100 cm entre os espaçadores de forma;**
- **Distribuir as telas em toda a rampa, observando nas seções de emenda das telas os transpasses especificados;**
- **Enrijecer o conjunto de armaduras mediante amarração com arame recozido, de forma que não ocorra movimentação durante a concretagem.**

OBRA: CONSTRUÇÃO DE QUADRA DE ESPORTES, NO MUNICÍPIO DE URUCUI/PI.
LOCAL: LOCALIDADE NOVA SANTA ROSA - ZONA RURAL – URUCUI (PI)
CONVÊNIO Nº 965910/2024

ESPECIFICAÇÕES TÉCNICAS

6.4. REVESTIMENTO E PINTURA

6.4.1. CHAPISCO APLICADO EM ALVENARIAS E ESTRUTURAS DE CONCRETO INTERNAS, COM COLHER DE PEDREIRO. ARGAMASSA TRAÇO 1:3 COM PREPARO EM BETONEIRA 400L. AF_10/2022

- Antes de começar a aplicação, a superfície da base deve estar limpa (livre de irregularidades, incrustações metálicas, poeira, graxas ou óleos);
- Umedecer a base para evitar ressecamento da argamassa;
- Com a argamassa preparada conforme especificado pelo projetista, aplicar com colher de pedreiro vigorosamente, formando uma camada uniforme de espessura de 3 a 5 mm;

6.4.2. MASSA ÚNICA, EM ARGAMASSA TRAÇO 1:2:8 PREPARO MECÂNICO, APLICADA MANUALMENTE EM PAREDES INTERNAS DE AMBIENTES COM ÁREA MAIOR QUE 10M², E = 10MM, COM TALISCAS. AF_03/2024

- Realizar o taliscamento prévio da base;
- Aplicar argamassa para execução das mestras;
- Efetuar o lançamento da argamassa com colher de pedreiro entre as mestras;
- Executar a compressão da camada com o dorso da colher de pedreiro;
- Realizar o sarrafeamento da camada com a régua metálica, seguindo as mestras executadas, retirando - se o excesso;
- Por fim, efetuar o acabamento superficial, isto é, o desempenamento com desempenadeira de madeira e posteriormente com desempenadeira com espuma com movimentos circulares.

6.4.3. PINTURA DE PISO COM TINTA ACRÍLICA, APLICAÇÃO MANUAL, 2

OBRA: CONSTRUÇÃO DE QUADRA DE ESPORTES, NO MUNICÍPIO DE URUCUI/PI.
LOCAL: LOCALIDADE NOVA SANTA ROSA - ZONA RURAL – URUCUI (PI)
CONVÊNIO Nº 965910/2024

ESPECIFICAÇÕES TÉCNICAS

DEMÃOS, INCLUSO FUNDO PREPARADOR. AF_05/2021

- Certificar -se que o piso e reboco da arquibancada foi executado há pelo menos 28 dias;
- Antes de iniciar a pintura certificar -se que o piso esteja, limpo, seco, sem poeira, gordura, graxa, sabão ou bolor;
- Delimitar a área de pintura com fita crepe, aplicando -a em todo o perímetro;
- Diluir fundo preparador com água, 10% do volume;
- Aplicar uma demão de fundo preparador com trincha ou rolo de lã;
- Diluir tinta acrílica com água, 10% do volume;
- Aplicar 1ª demão da tinta acrílica diluída com rolo de lã (esperar de 1 a 4 horas após aplicação do fundo preparador);
- Fazer retoques e cantos com trincha;
- Aplicar 2ª demão de tinta acrílica sem nenhuma diluição com rolo de lã (esperar 4 horas após aplicação da 1ª demão);
- Aplicar a 2ª demão de tinta a 90° da 1ª demão (aplicação cruzada);
- Remover fitas após secagem.

7. ILUMINAÇÃO

- As instalações deverão ser executadas com esmero e bom acabamento; os condutores, condutos e equipamentos cuidadosamente dispostos nas respectivas posições e firmemente ligados às estruturas de suporte e aos respectivos pertences, formando um conjunto mecânico e elétrico de boa qualidade;
- As instalações elétrica, serão executadas por profissionais habilitados seguindo rigorosamente a orientação dos projetos.
- Os quantitativos e qualitativos das instalações estão discriminados em planilha.

OBRA: CONSTRUÇÃO DE QUADRA DE ESPORTES, NO MUNICÍPIO DE URUCUI/PI.
LOCAL: LOCALIDADE NOVA SANTA ROSA - ZONA RURAL – URUCUI (PI)
CONVÊNIO Nº 965910/2024

ESPECIFICAÇÕES TÉCNICAS

- Serão instalados 4 postes de iluminação, cada um equipado com 4 refletores (3 para quadra e 1 para arquibancada) de LED com 200 W, incluindo fixação, posicionamento e adequação da infraestrutura necessária para o pleno funcionamento do sistema de iluminação da quadra.

8. PISO EXTERNO

8.1. ASSENTAMENTO DE GUIA (MEIO-FIO) EM TRECHO RETO, CONFECCIONADA EM CONCRETO PRÉ-FABRICADO, DIMENSÕES 80X08X08X25 CM (COMPRIMENTO X BASE INFERIOR X BASE SUPERIOR X ALTURA). AF_01/2024

- Execução do alinhamento e marcação das cotas com o uso de estacas e linha;
- Regularização do solo natural e execução da base de assentamento em areia;
- Assentamento das guias pré-fabricadas;
- Rejuntamento dos vãos entre as peças pré-fabricadas com argamassa;

8.2. EXECUÇÃO DE PAVIMENTO EM PISO INTERTRAVADO, COM BLOCO RETANGULAR COR NATURAL DE 20 X 10 CM, ESPESSURA 6 CM. AF_10/2022

- A pavimentação da praça será executada com peças de concreto simples para pavimentos articulados;
- Serão do tipo bloquetes intertravado na espessura de 6,0 cm com dimensões de 10 x 20cm e resistência de 35 MPa (NBR 9781);
- Serão assentados sob um colchão de areia média no local previamente aterrado, compactado e regularizado;
- Após o assentamento das peças, deverá ser procedida a compactação por meio de placa vibratória e verificado o nivelamento de acordo com o projeto;
- Quando não indicado em projeto, deve ser considerada declividade mínima de

OBRA: CONSTRUÇÃO DE QUADRA DE ESPORTES, NO MUNICÍPIO DE URUÇUI/PI.
LOCAL: LOCALIDADE NOVA SANTA ROSA - ZONA RURAL – URUÇUI (PI)
CONVÊNIO Nº 965910/2024

ESPECIFICAÇÕES TÉCNICAS

0,5% em direção às canaletas ou pontos de saída de água

- O arremate dos blocos junto aos meios-fios deverá ser feito com blocos cortados (meia peça) com guilhotina ou outra ferramenta que propicie o corte regular das peças (quando necessário);

9. ACESSIBILIDADE

9.1. RAMPA DE ACESSIBILIDADE EM CONCRETO MOLDADO IN LOCO, EM CALÇADA NOVA COM LARGURA MAIOR OU IGUAL À 3,00 M, FCK 25MPA, COM PISO PODOTÁTIL. AF_03/2024

- Marcação do desenho da rampa;
- Montagem do gabarito;
- Limpeza da base;
- Posicionamento do gabarito;
- Execução da camada de brita;
- Preparação, lançamento, espalhamento e desempeno do concreto;
- Remoção das estacas de posicionamento do gabarito;
- Instalação do piso podotátil.

9.2. PISO PODOTÁTIL DE ALERTA OU DIRECIONAL, DE CONCRETO, ASSENTADO SOBRE ARGAMASSA. AF_03/2024

- Assentar as placas de piso podotátil de concreto, conforme o padrão definido no projeto.

10. SERVIÇOS COMPLEMENTARES

OBRA: CONSTRUÇÃO DE QUADRA DE ESPORTES, NO MUNICÍPIO DE URUÇUI/PI.
LOCAL: LOCALIDADE NOVA SANTA ROSA - ZONA RURAL – URUÇUI (PI)
CONVÊNIO Nº 965910/2024

ESPECIFICAÇÕES TÉCNICAS

10.1. TRAVES OFICIAL PARA FUTEBOL DE SALÃO 3X2M EM AÇO GALV.3", COM REQUADRO E REDES DE POLIETILENO FIO 4MM (CONJUNTO P/FUTSAL) (REF: 10069/ORSE-ORSE-01/2026)

- Trave em aço galvanizado, conforme o padrão.

10.2. POSTE OFICIAL PARA VOLEI EM AÇO GALVANIZADO D=3", C/ESTICADOR E CATRACA (REF: 02432/ORSE-ORSE-01/2026)

- Poste para volei em aço, conforme o padrão.

10.3. REDE PARA VOLEI PROFISSIONAL, EM NYLON E COM MEDIDOR DE ALTURA (REF: 02429/ORSE-ORSE-01/2026)

- Rede de volei em nylon, conforme o padrão.

10.4. ESTRUTURA METÁLICA FIXA, P/ TABELA EM FIBRA DE VIDRO, COM ARO E CESTA PARA BASQUETE, PADRÃO OFICIAL, EM TUBO GALVANIZADO D=5" - INSTALADA (REF: 02449/ORSE-ORSE-01/2026)

- Estrutura metálica fixa, com tabela, aro e cesta, em tubo galvanizado, conforme o padrão.

11. SERVIÇOS FINAIS

11.1. LIMPEZA DE RUA COM JATO DE ALTA PRESSÃO. AF_04/2019

- Jatear a água na superfície, empurrando as sujeiras para o ponto de escoamento;
- Retirar o excesso de água do piso com rodo.

OBRA: CONSTRUÇÃO DE QUADRA DE ESPORTES, NO MUNICÍPIO DE URUÇUI/PI.
LOCAL: LOCALIDADE NOVA SANTA ROSA - ZONA RURAL – URUÇUI (PI)
CONVÊNIO Nº 965910/2024

RELATÓRIO FOTOGRÁFICO



OBRA: CONSTRUÇÃO DE QUADRA DE ESPORTES, NO MUNICÍPIO DE URUÇUI/PI.
LOCAL: LOCALIDADE NOVA SANTA ROSA - ZONA RURAL – URUÇUI (PI)
CONVÊNIO Nº 965910/2024

RELATÓRIO FOTOGRÁFICO



OBRA: CONSTRUÇÃO DE QUADRA DE ESPORTES, NO MUNICÍPIO DE URUÇUI/PI.
LOCAL: LOCALIDADE NOVA SANTA ROSA - ZONA RURAL – URUÇUI (PI)
CONVÊNIO Nº 965910/2024

RELATÓRIO FOTOGRÁFICO



OBRA: CONSTRUÇÃO DE QUADRA DE ESPORTES, NO MUNICÍPIO DE URUÇUI/PI.
LOCAL: LOCALIDADE NOVA SANTA ROSA - ZONA RURAL – URUÇUI (PI)
CONVÊNIO Nº 965910/2024

RELATÓRIO FOTOGRÁFICO



OBRA: CONSTRUÇÃO DE QUADRA DE ESPORTES, NO MUNICÍPIO DE URUÇUI/PI.
LOCAL: LOCALIDADE NOVA SANTA ROSA - ZONA RURAL – URUÇUI (PI)
CONVÊNIO Nº 965910/2024

RELATÓRIO FOTOGRÁFICO



OBRA: CONSTRUÇÃO DE QUADRA DE ESPORTES, NO MUNICÍPIO DE URUÇUI/PI.
LOCAL: LOCALIDADE NOVA SANTA ROSA - ZONA RURAL – URUÇUI (PI)
CONVÊNIO Nº 965910/2024

RELATÓRIO FOTOGRÁFICO



MUNICÍPIO DE URUCUI - PI
CONSTRUÇÃO DE QUADRA DE ESPORTES, NO MUNICÍPIO DE URUCUI/PI. CONVÊNIO 965910.
PLANILHA RESUMO

DATA BASE: SINAPI PI 01/2026, SEINFRA CE 28, ORSE SE 01/2026, SEM DESONERAÇÃO		LEIS SOCIAIS (%):	113,78	BDI (%):	21,50
ITEM	DESCRIÇÃO	TOTAL (R\$)		TOTAL (%)	
1	ADMINISTRAÇÃO LOCAL DE OBRA	11.966,67		3,12%	
2	PLACA DE OBRA	3.677,21		0,96%	
3	SERVIÇOS PRELIMINARES	1.080,08		0,28%	
4	PISO DA QUADRA	103.636,57		26,99%	
5	ALAMBRADO	49.445,40		12,88%	
6	ARQUIBANCADA	148.868,92		38,77%	
6.1	MOVIMENTAÇÃO DE TERRA, INFRAESTRUTURA E SUPERESTRUTURA	111.181,81		28,95%	
6.2	ALVENARIA	17.585,70		4,58%	
6.3	PISO	8.088,18		2,11%	
6.4	REVESTIMENTO E PINTURA	12.013,23		3,13%	
7	ILUMINAÇÃO	27.274,24		7,10%	
8	PISO EXTERNO	15.840,63		4,13%	
9	ACESSIBILIDADE	5.723,00		1,49%	
10	SERVIÇOS COMPLEMENTARES	15.187,17		3,95%	
11	SERVIÇOS FINAIS	1.300,11		0,34%	
TOTAL		384.000,00		100,00%	

MUNICÍPIO DE URUCUI - PI
CONSTRUÇÃO DE QUADRA DE ESPORTES, NO MUNICÍPIO DE URUCUI/PI. CONVÊNIO 965910.
PLANILHA ORÇAMENTÁRIA

DATA BASE: SINAPI PI 01/2026, SEINFRA CE 28, ORSE SE 01/2026, SEM DESONERAÇÃO				LEIS SOCIAIS (%):		113,78	BDI (%):		21,50
ITEM	CÓDIGO	FONTE	DESCRIÇÃO	UNID.	QUANT.	P. UNIT. S/BDI	P. UNIT. C/BDI	TOTAL (R\$)	
1	ADMINISTRAÇÃO LOCAL DE OBRA							11.966,67	
1.1	COMP353	PRÓPRIA	ADMINISTRAÇÃO LOCAL DA OBRA - QUADRA - URUCUI	MÊS	3,00	3.283,04	3.988,89	11.966,67	
2	PLACA DE OBRA							3.677,21	
2.1	103689	SINAPI	FORNECIMENTO E INSTALAÇÃO DE PLACA DE OBRA COM CHAPA GALVANIZADA E ESTRUTURA DE MADEIRA. AF_03/2022 PS	M2	6,48	467,05	567,47	3.677,21	
3	SERVIÇOS PRELIMINARES							1.080,08	
3.1	98525	SINAPI	LIMPEZA MECANIZADA DE CAMADA VEGETAL, VEGETAÇÃO E PEQUENAS ÁRVORES (DIÂMETRO DE TRONCO MENOR QUE 0,20 M), COM TRATOR DE ESTEIRAS. AF_03/2024	M2	724,89	0,65	0,79	572,66	
3.2	100575	SINAPI	REGULARIZAÇÃO DE SUPERFÍCIES COM MOTONIVELADORA. AF_09/2024	M2	724,89	0,58	0,70	507,42	
4	PISO DA QUADRA							103.636,57	
4.1	94319	SINAPI	ATERRO MANUAL DE VALAS COM SOLO ARGILLO-ARENOSO. AF_08/2023	M3	48,46	81,24	98,71	4.783,49	
4.2	100324	SINAPI	LASTRO COM MATERIAL GRANULAR (PEDRA BRITADA N.1 E PEDRA BRITADA N.2), APLICADO EM PISOS OU LAJES SOBRE SOLO, ESPESSURA DE *10 CM*. AF_01/2024	M3	19,38	358,81	435,95	8.448,71	
4.3	97113	SINAPI	APLICAÇÃO DE LONA PLÁSTICA PARA EXECUÇÃO DE PAVIMENTOS DE CONCRETO. AF_04/2022	M2	484,61	2,42	2,94	1.424,75	
4.4	97088	SINAPI	ARMAÇÃO PARA EXECUÇÃO DE RADIER, PISO DE CONCRETO OU LAJE SOBRE SOLO, COM USO DE TELA Q-92. AF_09/2021	KG	717,22	15,82	19,22	13.784,97	
4.5	101747	SINAPI	PISO EM CONCRETO 20 MPA PREPARO MECÂNICO, ESPESSURA 7CM. AF_09/2020	M2	484,61	99,83	121,29	58.778,35	
4.6	102491	SINAPI	PINTURA DE PISO COM TINTA ACRÍLICA, APLICAÇÃO MANUAL, 2 DEMÃOS, INCLUSO FUNDO PREPARADOR. AF_05/2021	M2	484,61	21,53	26,16	12.677,40	
4.7	102504	SINAPI	PINTURA DE DEMARCAÇÃO DE QUADRA POLIESPORTIVA COM TINTA ACRÍLICA, E = 5 CM, APLICAÇÃO MANUAL. AF_05/2021	M	285,63	10,77	13,09	3.738,90	
5	ALAMBRADO							49.445,40	
5.1	102362	SINAPI	ALAMBRADO PARA QUADRA POLIESPORTIVA, ESTRUTURADO POR TUBOS DE AÇO GALVANIZADO, (MONTANTES COM DIÂMETRO 2", TRAVESSAS E ESCORAS COM DIÂMETRO 1 1/2"), COM TELA DE ARAME GALVANIZADO, FIO 14 BWG E MALHA QUADRADA 5X5CM (EXCETO MURETA). AF_12/2025	M2	276,00	147,45	179,15	49.445,40	
6	ARQUIBANCADA							148.868,92	
6.1	MOVIMENTAÇÃO DE TERRA, INFRAESTRUTURA E SUPERESTRUTURA							111.181,81	
6.1.1	93358	SINAPI	ESCAVAÇÃO MANUAL DE VALA. AF_09/2024	M3	64,86	93,59	113,71	7.375,23	
6.1.2	101616	SINAPI	PREPARO DE FUNDO DE VALA COM LARGURA MENOR QUE 1,5 M (ACERTO DO SOLO NATURAL), EM LOCAL COM NÍVEL BAIXO DE INTERFERÊNCIA. AF_01/2026	M2	83,40	8,03	9,76	813,98	
6.1.3	104737	SINAPI	REATERRO MANUAL DE VALAS, COM PLACA VIBRATÓRIA. AF_08/2023	M3	64,86	23,56	28,63	1.856,94	
6.1.4	95240	SINAPI	LASTRO DE CONCRETO MAGRO, APLICADO EM PISOS, LAJES SOBRE SOLO OU RADIER, ESPESSURA DE 3 CM. AF_01/2024	M2	62,06	24,38	29,62	1.838,22	
6.1.5	94971	SINAPI	CONCRETO FCK = 25MPA, TRAÇO 1:2,3:2,7 (EM MASSA SECA DE CIMENTO/ AREIA MÉDIA/ BRITA 1) - PREPARO MECÂNICO COM BETONEIRA 600 L. AF_05/2021	M3	24,50	698,66	848,87	20.797,32	
6.1.6	96535	SINAPI	FABRICAÇÃO, MONTAGEM E DESMONTAGEM DE FÓRMA PARA SAPATA, EM MADEIRA SERRADA, E=25 MM, 4 UTILIZAÇÕES. AF_01/2024	M2	133,52	139,22	169,15	22.584,91	
6.1.7	92443	SINAPI	MONTAGEM E DESMONTAGEM DE FÓRMA DE PILARES RETANGULARES E ESTRUTURAS SIMILARES, PÉ-DIREITO SIMPLES, EM CHAPA DE MADEIRA COMPENSADA PLASTIFICADA, 18 UTILIZAÇÕES. AF_09/2020	M2	76,06	48,70	59,17	4.500,47	
6.1.8	96536	SINAPI	FABRICAÇÃO, MONTAGEM E DESMONTAGEM DE FÓRMA PARA VIGA BALDRAME, EM MADEIRA SERRADA, E=25 MM, 4 UTILIZAÇÕES. AF_01/2024	M2	192,52	73,05	88,76	17.088,08	
6.1.9	92761	SINAPI	ARMAÇÃO DE PILAR OU VIGA DE ESTRUTURA CONVENCIONAL DE CONCRETO ARMADO UTILIZANDO AÇO CA-50 DE 8,0 MM - MONTAGEM. AF_06/2022	KG	474,60	11,71	14,23	6.753,56	
6.1.10	92759	SINAPI	ARMAÇÃO DE PILAR OU VIGA DE ESTRUTURA CONVENCIONAL DE CONCRETO ARMADO UTILIZANDO AÇO CA-60 DE 5,0 MM - MONTAGEM. AF_06/2022	KG	614,80	13,67	16,61	10.211,83	
6.1.11	92760	SINAPI	ARMAÇÃO DE PILAR OU VIGA DE ESTRUTURA CONVENCIONAL DE CONCRETO ARMADO UTILIZANDO AÇO CA-50 DE 6,3 MM - MONTAGEM. AF_06/2022	KG	399,00	12,65	15,37	6.132,63	
6.1.12	92762	SINAPI	ARMAÇÃO DE PILAR OU VIGA DE ESTRUTURA CONVENCIONAL DE CONCRETO ARMADO UTILIZANDO AÇO CA-50 DE 10,0 MM - MONTAGEM. AF_06/2022	KG	894,00	10,34	12,56	11.228,64	
6.2	ALVENARIA							17.585,70	
6.2.1	103370	SINAPI	ALVENARIA DE VEDAÇÃO DE BLOCOS CERÂMICOS FURADOS NA HORIZONTAL DE 19X19X39 CM (ESPESSURA 19 CM) E ARGAMASSA DE ASSENTAMENTO COM PREPARO EM BETONEIRA. AF_12/2021	M2	148,14	97,70	118,71	17.585,70	
6.3	PISO							8.088,18	
6.3.1	94319	SINAPI	ATERRO MANUAL DE VALAS COM SOLO ARGILLO-ARENOSO. AF_08/2023	M3	19,22	81,24	98,71	1.897,21	
6.3.2	94990	SINAPI	EXECUÇÃO DE PASSEIO (CALÇADA) OU PISO DE CONCRETO COM CONCRETO MOLDADO IN LOCO, FEITO EM OBRA, ACABAMENTO CONVENCIONAL, NÃO ARMADO. AF_08/2022	M3	3,42	1.020,00	1.239,30	4.238,41	
6.3.3	97088	SINAPI	ARMAÇÃO PARA EXECUÇÃO DE RADIER, PISO DE CONCRETO OU LAJE SOBRE SOLO, COM USO DE TELA Q-92. AF_09/2021	KG	101,59	15,82	19,22	1.952,56	
6.4	REVESTIMENTO E PINTURA							12.013,23	
6.4.1	87879	SINAPI	CHAPISCO APLICADO EM ALVENARIAS E ESTRUTURAS DE CONCRETO INTERNAS, COM COLHER DE PEDREIRO. ARGAMASSA TRAÇO 1:3 COM PREPARO EM BETONEIRA 400L. AF_10/2022	M2	157,06	5,09	6,18	970,63	
6.4.2	104958	SINAPI	MASSA ÚNICA, EM ARGAMASSA TRAÇO 1:2:8 PREPARO MECÂNICO, APLICADA MANUALMENTE EM PAREDES INTERNAS DE AMBIENTES COM ÁREA MAIOR QUE 10M², E = 10MM, COM TALISCAS. AF_03/2024	M2	157,06	25,36	30,81	4.839,02	
6.4.3	102491	SINAPI	PINTURA DE PISO COM TINTA ACRÍLICA, APLICAÇÃO MANUAL, 2 DEMÃOS, INCLUSO FUNDO PREPARADOR. AF_05/2021	M2	237,14	21,53	26,16	6.203,58	
7	ILUMINAÇÃO							27.274,24	
7.1	COMP354	PRÓPRIA	POSTE RETO TELEFÔNICO ENGASTADO H= 8 METROS, ALTURA UTIL 7M, COM 1 CRUZETAS C/3 PROJETORES PARA QUADRA E 1 PARA ARQUIBANCADA DE 200W LED E RELÉ, CAIXA DE INSPEÇÃO E HASTE DE ATERRAMENTO	UND	4,00	3.230,70	3.925,30	15.701,20	
7.2	91880	SINAPI	LUVA PARA ELETRODUTO, PVC, ROSCÁVEL, DN 32 MM (1"), PARA CIRCUITOS TERMINAIS, INSTALADA EM LAJE - FORNECIMENTO E INSTALAÇÃO. AF_03/2023	UN	28,00	8,77	10,66	298,48	
7.3	91929	SINAPI	CABO DE COBRE FLEXÍVEL ISOLADO, 4 MM², ANTI-CHAMA 0,6/1,0 KV, PARA CIRCUITOS TERMINAIS - FORNECIMENTO E INSTALAÇÃO. AF_03/2023	M	240,88	8,28	10,06	2.423,25	
7.4	91931	SINAPI	CABO DE COBRE FLEXÍVEL ISOLADO, 6 MM², ANTI-CHAMA 0,6/1,0 KV, PARA CIRCUITOS TERMINAIS - FORNECIMENTO E INSTALAÇÃO. AF_03/2023	M	12,80	11,74	14,26	182,53	
7.5	97886	SINAPI	CAIXA ENTERRADA ELÉTRICA RETANGULAR, EM ALVENARIA COM TIJOLOS CERÂMICOS MACIÇOS, FUNDO COM BRITA, DIMENSÕES INTERNAS: 0,3X0,3X0,3 M. AF_12/2020	UN	3,00	190,65	231,64	694,92	
7.6	93653	SINAPI	DISJUNTOR MONOPOLAR TIPO DIN, CORRENTE NOMINAL DE 10A - FORNECIMENTO E INSTALAÇÃO. AF_07/2025	UN	2,00	11,42	13,88	27,76	
7.7	93656	SINAPI	DISJUNTOR MONOPOLAR TIPO DIN, CORRENTE NOMINAL DE 25A - FORNECIMENTO E INSTALAÇÃO. AF_07/2025	UN	1,00	13,33	16,20	16,20	
7.8	COMP300	PRÓPRIA	DISPOSITIVO DPS 40KA-175V OU 275V - FORNECIMENTO E INSTALAÇÃO. AF_07/2025 (REF: 106027-SINAPI)	UN	2,00	105,04	127,62	255,24	

MUNICÍPIO DE URUCUI - PI
CONSTRUÇÃO DE QUADRA DE ESPORTES, NO MUNICÍPIO DE URUCUI/PI. CONVÊNIO 965910.
PLANILHA ORÇAMENTÁRIA

DATA BASE: SINAPI PI 01/2026, SEINFRA CE 28, ORSE SE 01/2026, SEM DESONERAÇÃO

LEIS SOCIAIS (%):

113,78

BDI (%)

21,50

[illegible]

MUNICÍPIO DE URUCUI - PI
CONSTRUÇÃO DE QUADRA DE ESPORTES, NO MUNICÍPIO DE URUCUI/PI. CONVÊNIO 965910.
CRONOGRAMA FÍSICO-FINANCEIRO

DATA BASE: SINAPI PI 01/2026, SEINFRA CE 28, ORSE SE 01/2026, SEM DESONERAÇÃO

DATA BASE: SINAPI PI 01/2026, SEINFRA CE 28, ORSE SE 01/2026, SEM DESONERAÇÃO										LEIS SOCIAIS (%): 113,78		BDI (%): 21,50	
ITEM	DESCRIÇÃO	TOTAL (R\$)	TOTAL (%)	30 DIAS		60 DIAS		90 DIAS		TOTAL (R\$)	TOTAL (%)		
											META	GERAL	
1	ADMINISTRAÇÃO LOCAL DE OBRA	11.966,67	3,12%	3.988,49	33,33%	3.988,49	33,33%	3.989,69	33,34%	11.966,67	100,00%	3,12%	
2	PLACA DE OBRA	3.677,21	0,96%	3.677,21	100,00%	0,00	0,00%	0,00	0,00%	3.677,21	100,00%	0,96%	
3	SERVIÇOS PRELIMINARES	1.080,08	0,28%	1.080,08	100,00%	0,00	0,00%	0,00	0,00%	1.080,08	100,00%	0,28%	
4	PISO DA QUADRA	103.636,57	26,99%	14.656,95	14,14%	72.563,32	70,02%	16.416,30	15,84%	103.636,57	100,00%	26,99%	
5	ALAMBRADO	49.445,40	12,88%	0,00	0,00%	0,00	0,00%	49.445,40	100,00%	49.445,40	100,00%	12,88%	
6	ARQUIBANCADA	148.868,92	38,77%	55.592,04	37,34%	81.263,65	54,59%	12.013,23	8,07%	148.868,92	100,00%	38,77%	
6.1	MOVIMENTAÇÃO DE TERRA, INFRAESTRUTURA E SUPERESTRUTURA	111.181,81	28,95%	55.592,04	50,00%	55.589,77	50,00%	0,00	0,00%	111.181,81	100,00%	28,95%	
6.2	ALVENARIA	17.585,70	4,58%	0,00	0,00%	17.585,70	100,00%	0,00	0,00%	17.585,70	100,00%	4,58%	
6.3	PISO	8.088,18	2,11%	0,00	0,00%	8.088,18	100,00%	0,00	0,00%	8.088,18	100,00%	2,11%	
6.4	REVESTIMENTO E PINTURA	12.013,23	3,13%	0,00	0,00%	0,00	0,00%	12.013,23	100,00%	12.013,23	100,00%	3,13%	
7	ILUMINAÇÃO	27.274,24	7,10%	0,00	0,00%	27.274,24	100,00%	0,00	0,00%	27.274,24	100,00%	7,10%	
8	PISO EXTERNO	15.840,63	4,13%	15.840,63	100,00%	0,00	0,00%	0,00	0,00%	15.840,63	100,00%	4,13%	
9	ACESSIBILIDADE	5.723,00	1,49%	5.723,00	100,00%	0,00	0,00%	0,00	0,00%	5.723,00	100,00%	1,49%	
10	SERVIÇOS COMPLEMENTARES	15.187,17	3,95%	0,00	0,00%	0,00	0,00%	15.187,17	100,00%	15.187,17	100,00%	3,95%	
11	SERVIÇOS FINAIS	1.300,11	0,34%	0,00	0,00%	0,00	0,00%	1.300,11	100,00%	1.300,11	100,00%	0,34%	
	TOTAL GERAL			100.558,40	26,19%	185.089,70	48,20%	98.351,90	25,61%				
	TOTAL ACUMULADO	384.000,00	100,00%	100.558,40	26,19%	285.648,10	74,39%	384.000,00	100,00%	384.000,00	100,00%	100,00%	

MUNICÍPIO DE URUCUI - PI
CONSTRUÇÃO DE QUADRA DE ESPORTES, NO MUNICÍPIO DE URUCUI/PI. CONVÊNIO 965910.
MEMÓRIA DE CÁLCULO

DATA BASE: SINAPI PI 01/2026, SEINFRA CE 28, ORSE SE 01/2026, SEM DESONERAÇÃO										LEIS SOCIAIS (%):	113,78	BDI (%):	21,50
ITEM	CÓDIGO	FONTE	DESCRIÇÃO	UNID.	QUANT.	COEF.	COMP. (m)	LARG. (m)	ALT. (m)	ÁREA (m2)	VOL. (m3)	PARCIAL	TOTAL
1	ADMINISTRAÇÃO LOCAL DE OBRA												
1.1	COMP353	PRÓPRIA	ADMINISTRAÇÃO LOCAL DA OBRA - QUADRA - URUCUI	MÊS									3,00
1.1.1	ADM LOCAL				3,00							3,00	
2	PLACA DE OBRA												
2.1	103689	SINAPI	FORNECIMENTO E INSTALAÇÃO DE PLACA DE OBRA COM CHAPA GALVANIZADA E ESTRUTURA DE MADEIRA. AF_03/2022_PS	M2									6,48
2.1.1	PLACA DE OBRA				1,00		3,60	1,80		6,48		6,48	
3	SERVIÇOS PRELIMINARES												
3.1	98525	SINAPI	LIMPEZA MECANIZADA DE CAMADA VEGETAL, VEGETAÇÃO E PEQUENAS ÁRVORES (DIÂMETRO DE TRONCO MENOR QUE 0,20 M), COM TRATOR DE ESTEIRAS. AF_03/2024	M2									724,89
3.1.1	LIMPEZA DO TERRENO				1,00		33,10	21,90		724,89		724,89	
3.2	100575	SINAPI	REGULARIZAÇÃO DE SUPERFÍCIES COM MOTONIVELADORA. AF_09/2024	M2									724,89
3.2.1	REGULARIZAÇÃO DO TERRENO				1,00		33,10	21,90		724,89		724,89	
4	PISO DA QUADRA												
4.1	94319	SINAPI	ATERRO MANUAL DE VALAS COM SOLO ARGILLO-ARENOSO. AF_08/2023	M3									48,46
4.1.1	ATERRO				1,00				0,10	484,61	48,46	48,46	
4.2	100324	SINAPI	LASTRO COM MATERIAL GRANULAR (PEDRA BRITADA N.1 E PEDRA BRITADA N.2), APLICADO EM PISOS OU LAJES SOBRE SOLO, ESPESURA DE *10 CM*. AF_01/2024	M3									19,38
4.2.1	CAMADA DRENANTE				1,00				0,04	484,61	19,38	19,38	
4.3	97113	SINAPI	APLICAÇÃO DE LONA PLÁSTICA PARA EXECUÇÃO DE PAVIMENTOS DE CONCRETO. AF_04/2022	M2									484,61
4.3.1	LONA PARA O PISO				1,00					484,61		484,61	
4.4	97088	SINAPI	ARMAÇÃO PARA EXECUÇÃO DE RADIER, PISO DE CONCRETO OU LAJE SOBRE SOLO, COM USO DE TELA Q-92. AF_09/2021	KG									717,22
4.4.1	ARMAÇÃO PARA PISO				1,00	1,480000				484,61		717,22	
4.5	101747	SINAPI	PISO EM CONCRETO 20 MPA PREPARO MECÂNICO, ESPESURA 7CM. AF_09/2020	M2									484,61
4.5.1	PISO DE CONCRETO				1,00					484,61		484,61	
4.6	102491	SINAPI	PINTURA DE PISO COM TINTA ACRÍLICA, APLICAÇÃO MANUAL, 2 DEMÃOS, INCLUSO FUNDO PREPARADOR. AF_05/2021	M2									484,61
4.6.1	PINTURA DA QUADRA				1,00					484,61		484,61	
4.7	102504	SINAPI	PINTURA DE DEMARCAÇÃO DE QUADRA POLIESPORTIVA COM TINTA ACRÍLICA, E = 5 CM, APLICAÇÃO MANUAL. AF_05/2021	M									285,63
4.7.1	DEMARCAÇÃO DE QUADRA				1,00		285,63					285,63	
5	ALAMBRADO												
5.1	102362	SINAPI	ALAMBRADO PARA QUADRA POLIESPORTIVA, ESTRUTURADO POR TUBOS DE AÇO GALVANIZADO, (MONTANTES COM DIÂMETRO 2", TRAVESSAS E ESCORAS COM DIÂMETRO 1 1/2"), COM TELA DE ARAME GALVANIZADO, FIO 14 BWG E MALHA QUADRADA 5X5CM (EXCETO MURETA). AF_12/2025	M2									276,00
5.1.1	ALAMBRADO				1,00		92,00		3,00	276,00		276,00	
6	ARQUIBANCADA												
6.1	MOVIMENTAÇÃO DE TERRA, INFRAESTRUTURA E SUPERESTRUTURA												
6.1.1	93358	SINAPI	ESCAVAÇÃO MANUAL DE VALA. AF_09/2024	M3									64,86
6.1.1.1	ESCAVAÇÃO SAPATA				40,00	2,000000	0,60	0,55	1,50		0,50	40,00	
6.1.1.2	ESCAVAÇÃO SAPATA				8,00	2,000000	0,65	0,55	1,50		0,54	8,64	
6.1.1.3	ESCAVAÇÃO SAPATA				2,00	2,000000	0,70	0,60	1,50		0,63	2,52	
6.1.1.4	ESCAVAÇÃO SAPATA				1,00	2,000000	0,75	0,70	1,50		0,79	1,58	
6.1.1.5	ESCAVAÇÃO VIGA BALDRAME				1,00	2,000000	97,00	0,25	0,25		6,06	12,12	
6.1.2	101616	SINAPI	PREPARO DE FUNDO DE VALA COM LARGURA MENOR QUE 1,5 M (ACERTO DO SOLO NATURAL), EM LOCAL COM NÍVEL BAIXO DE INTERFERÊNCIA. AF_01/2026	M2									83,40
6.1.2.1	PREPARO FUNDO DA VALA - SAPATA				40,00	2,000000	0,60	0,55		0,33		26,40	
6.1.2.2	PREPARO FUNDO DA VALA - SAPATA				8,00	2,000000	0,65	0,55		0,36		5,76	
6.1.2.3	PREPARO FUNDO DA VALA - SAPATA				2,00	2,000000	0,70	0,60		0,42		1,68	
6.1.2.4	PREPARO FUNDO DA VALA - SAPATA				1,00	2,000000	0,75	0,70		0,53		1,06	
6.1.2.5	PREPARO FUNDO DA VALA - VIGA BALDRAME				1,00	2,000000	97,00	0,25		24,25		48,50	
6.1.3	104737	SINAPI	REATERRO MANUAL DE VALAS, COM PLACA VIBRATÓRIA. AF_08/2023	M3									64,86
6.1.3.1	REATERRO				1,00						64,86	64,86	

MUNICÍPIO DE URUCUI - PI
CONSTRUÇÃO DE QUADRA DE ESPORTES, NO MUNICÍPIO DE URUCUI/PI. CONVÊNIO 965910.
MEMÓRIA DE CÁLCULO

DATA BASE: SINAPI PI 01/2026, SEINFRA CE 28, ORSE SE 01/2026, SEM DESONERAÇÃO

										LEIS SOCIAIS (%):	113,78	BDI (%):	21,50
ITEM	CÓDIGO	FONTE	DESCRIÇÃO	UNID.	QUANT.	COEF.	COMP. (m)	LARG. (m)	ALT. (m)	ÁREA (m²)	VOL. (m³)	PARCIAL	TOTAL
6.1.4	95240	SINAPI	LASTRO DE CONCRETO MAGRO, APLICADO EM PISOS, LAJES SOBRE SOLO OU RADIER, ESPESSURA DE 3 CM. AF_01/2024	M2									62,06
6.1.4.1	LASTRO - SAPATA				40,00	2,000000	0,60	0,55		0,33		26,40	
6.1.4.2	LASTRO - SAPATA				8,00	2,000000	0,65	0,55		0,36		5,76	
6.1.4.3	LASTRO - SAPATA				2,00	2,000000	0,70	0,60		0,42		1,68	
6.1.4.4	LASTRO - SAPATA				1,00	2,000000	0,75	0,70		0,53		1,06	
6.1.4.5	LASTRO - VIGA BALDRAME				1,00	2,000000	97,00	0,14		13,58		27,16	
6.1.5	94971	SINAPI	CONCRETO FCK = 25MPA, TRAÇO 1:2,3:2,7 (EM MASSA SECA DE CIMENTO/ AREIA MÉDIA/ BRITA 1) - PREPARO MECÂNICO COM BETONEIRA 600 L. AF_05/2021	M3									24,50
6.1.5.1	CONCRETO				6,08	2,000000						12,16	
6.1.5.2	CONCRETO				1,57	2,000000						3,14	
6.1.5.3	CONCRETO				4,60	2,000000						9,20	
6.1.6	96535	SINAPI	FABRICAÇÃO, MONTAGEM E DESMONTAGEM DE FÔRMA PARA SAPATA, EM MADEIRA SERRADA, E=25 MM, 4 UTILIZAÇÕES. AF_01/2024	M2									133,52
6.1.6.1	FORMA SAPATA E ARRANQUE				1,00	2,000000				66,76		133,52	
6.1.7	92443	SINAPI	MONTAGEM E DESMONTAGEM DE FÔRMA DE PILARES RETANGULARES E ESTRUTURAS SIMILARES, PÉ-DIREITO SIMPLES, EM CHAPA DE MADEIRA COMPENSADA PLASTIFICADA, 18 UTILIZAÇÕES. AF_09/2020	M2									76,06
6.1.7.1	FORMA PILAR				1,00	2,000000				38,03		76,06	
6.1.8	96536	SINAPI	FABRICAÇÃO, MONTAGEM E DESMONTAGEM DE FÔRMA PARA VIGA BALDRAME, EM MADEIRA SERRADA, E=25 MM, 4 UTILIZAÇÕES. AF_01/2024	M2									192,52
6.1.8.1	FORMA VIGA				1,00	2,000000				96,26		192,52	
6.1.9	92761	SINAPI	ARMAÇÃO DE PILAR OU VIGA DE ESTRUTURA CONVENCIONAL DE CONCRETO ARMADO UTILIZANDO AÇO CA-50 DE 8,0 MM - MONTAGEM. AF_06/2022	KG									474,60
6.1.9.1	AÇO 8.0				237,30	2,000000						474,60	
6.1.10	92759	SINAPI	ARMAÇÃO DE PILAR OU VIGA DE ESTRUTURA CONVENCIONAL DE CONCRETO ARMADO UTILIZANDO AÇO CA-60 DE 5,0 MM - MONTAGEM. AF_06/2022	KG									614,80
6.1.10.1	AÇO 5.0				88,70	2,000000						177,40	
6.1.10.2	AÇO 5.0				58,30	2,000000						116,60	
6.1.10.3	AÇO 5.0				160,40	2,000000						320,80	
6.1.11	92760	SINAPI	ARMAÇÃO DE PILAR OU VIGA DE ESTRUTURA CONVENCIONAL DE CONCRETO ARMADO UTILIZANDO AÇO CA-50 DE 6,3 MM - MONTAGEM. AF_06/2022	KG									399,00
6.1.11.1	AÇO 6.3				199,50	2,000000						399,00	
6.1.12	92762	SINAPI	ARMAÇÃO DE PILAR OU VIGA DE ESTRUTURA CONVENCIONAL DE CONCRETO ARMADO UTILIZANDO AÇO CA-50 DE 10,0 MM - MONTAGEM. AF_06/2022	KG									894,00
6.1.12.1	AÇO 10.0				257,90	2,000000						515,80	
6.1.12.2	AÇO 10.0				189,10	2,000000						378,20	
6.2	ALVENARIA												
6.2.1	103370	SINAPI	ALVENARIA DE VEDAÇÃO DE BLOCOS CERÂMICOS FURADOS NA HORIZONTAL DE 19X19X39 CM (ESPESSURA 19 CM) E ARGAMASSA DE ASSENTAMENTO COM PREPARO EM BETONEIRA. AF_12/2021	M2									148,14
6.2.1.1	ALVENARIA, H: 0,52 - 0,25: 0,27m				1,00	2,000000	28,60		0,27	7,72		15,44	
6.2.1.2	ALVENARIA, H: 1,12 - 0,20: 0,92m				1,00	2,000000	28,60		0,92	26,31		52,62	
6.2.1.3	ALVENARIA, H: 1,60 - 0,20: 1,40m				1,00	2,000000	28,60		1,40	40,04		80,08	
6.3	PISO												
6.3.1	94319	SINAPI	ATERRO MANUAL DE VALAS COM SOLO ARGILO-ARENOSO. AF_08/2023	M3									19,22
6.3.1.1	ATERRO				1,00	2,000000	28,60	0,20	0,72		4,12	8,24	
6.3.1.2	ATERRO				1,00	2,000000	28,60	0,60	0,32		5,49	10,98	
6.3.2	94990	SINAPI	EXECUÇÃO DE PASSEIO (CALÇADA) OU PISO DE CONCRETO COM CONCRETO MOLDADO IN LOCO, FEITO EM OBRA, ACABAMENTO CONVENCIONAL, NÃO ARMADO. AF_08/2022	M3									3,42
6.3.2.1	PISO ARQUIBANCADA				1,00	2,000000	13,55	1,20	0,05		0,81	1,62	
6.3.2.2	PISO ARQUIBANCADA				1,00	2,000000	15,05	1,20	0,05		0,90	1,80	
6.3.3	97088	SINAPI	ARMAÇÃO PARA EXECUÇÃO DE RADIER, PISO DE CONCRETO OU LAJE SOBRE SOLO, COM USO DE TELA Q-92. AF_09/2021	KG									101,59
6.3.3.1	TELA PARA PISO ARQUIBANCADA				2,00	1,480000	13,55	1,20		16,26		48,13	
6.3.3.2	TELA PARA PISO ARQUIBANCADA				2,00	1,480000	15,05	1,20		18,06		53,46	

MUNICÍPIO DE URUCUI - PI
CONSTRUÇÃO DE QUADRA DE ESPORTES, NO MUNICÍPIO DE URUCUI/PI. CONVÊNIO 965910.
MEMÓRIA DE CÁLCULO

DATA BASE: SINAPI PI 01/2026, SEINFRA CE 28, ORSE SE 01/2026, SEM DESONERAÇÃO

ITEM	CÓDIGO	FONTE	DESCRIÇÃO	UNID.	QUANT.	COEF.	COMP. (m)	LARG. (m)	ALT. (m)	ÁREA (m²)	VOL. (m³)	PARCIAL	TOTAL
6.4	REVESTIMENTO E PINTURA												
6.4.1	87879	SINAPI	CHAPISCO APLICADO EM ALVENARIAS E ESTRUTURAS DE CONCRETO INTERNAS, COM COLHER DE PEDREIRO. ARGAMASSA TRAÇO 1:3 COM PREPARO EM BETONEIRA 400L. AF_10/2022	M2									157,06
6.4.1.1	CHAPISCO FUNDO				1,00	2,000000	28,60		1,35	38,61		77,22	
6.4.1.2	CHAPISCO LATERAL, H: VAR				4,00	2,000000	1,40		1,00	1,40		11,20	
6.4.1.3	CHAPISCO FRONTAL				1,00	2,000000	28,60		1,20	34,32		68,64	
6.4.2	104958	SINAPI	MASSA ÚNICA, EM ARGAMASSA TRAÇO 1:2:8 PREPARO MECÂNICO, APLICADA MANUALMENTE EM PAREDES INTERNAS DE AMBIENTES COM ÁREA MAIOR QUE 10M², E = 10MM, COM TALISCAS. AF_03/2024	M2									157,06
6.4.2.1	MASSA ÚNICA FUNDO				1,00	2,000000	28,60		1,35	38,61		77,22	
6.4.2.2	MASSA ÚNICA LATERAL, H: VAR				4,00	2,000000	1,40		1,00	1,40		11,20	
6.4.2.3	MASSA ÚNICA FRONTAL				1,00	2,000000	28,60		1,20	34,32		68,64	
6.4.3	102491	SINAPI	PINTURA DE PISO COM TINTA ACRÍLICA, APLICAÇÃO MANUAL, 2 DEMÃOS, INCLUSO FUNDO PREPARADOR. AF_05/2021	M2									237,14
6.4.3.1	PINTURA FUNDO				1,00	2,000000	28,60		1,35	38,61		77,22	
6.4.3.2	PINTURA LATERAL, H: VAR				4,00	2,000000	1,40		1,00	1,40		11,20	
6.4.3.3	PINTURA FRONTAL				1,00	2,000000	28,60		1,20	34,32		68,64	
6.4.3.4	PINTURA PISO				1,00	2,000000	28,60	1,40		40,04		80,08	
7	ILUMINAÇÃO												
7.1	COMP354	PRÓPRIA	POSTE RETO TELECÔNICO ENGASTADO H= 8 METROS, ALTURA UTIL 7M, COM 1 CRUZETAS C/ 3 PROJETORES PARA QUADRA E 1 PARA ARQUIBANCADA DE 200W LED E RELÉ, CAIXA DE INSPEÇÃO E HASTE DE ATERRAMENTO	UND									4,00
7.1.1	POSTE COM REFLETOR				4,00							4,00	
7.2	91880	SINAPI	LUVA PARA ELETRODUTO, PVC, ROSCÁVEL, DN 32 MM (1"), PARA CIRCUITOS TERMINAIS, INSTALADA EM LAJE - FORNECIMENTO E INSTALAÇÃO. AF_03/2023	UN									28,00
7.2.1	LUVA PVC 1"				28,00							28,00	
7.3	91929	SINAPI	CABO DE COBRE FLEXÍVEL ISOLADO, 4 MM², ANTI-CHAMA 0,6/1,0 KV, PARA CIRCUITOS TERMINAIS - FORNECIMENTO E INSTALAÇÃO. AF_03/2023	M									240,88
7.3.1	4 mm²				1,00		14,30					14,30	
7.3.2	4 mm²				1,00		119,44					119,44	
7.3.3	4 mm²				1,00		107,14					107,14	
7.4	91931	SINAPI	CABO DE COBRE FLEXÍVEL ISOLADO, 6 MM², ANTI-CHAMA 0,6/1,0 KV, PARA CIRCUITOS TERMINAIS - FORNECIMENTO E INSTALAÇÃO. AF_03/2023	M									12,80
7.4.1	6 mm²				1,00		6,40					6,40	
7.4.2	6 mm²				1,00		6,40					6,40	
7.5	97886	SINAPI	CAIXA ENTERRADA ELÉTRICA RETANGULAR, EM ALVENARIA COM TIJOLOS CERÂMICOS MACIÇOS, FUNDO COM BRITA, DIMENSÕES INTERNAS: 0,3X0,3X0,3 M. AF_12/2020	UN									3,00
7.5.1	CAIXA DE PASSAGEM				3,00							3,00	
7.6	93653	SINAPI	DISJUNTOR MONOPOLAR TIPO DIN, CORRENTE NOMINAL DE 10A - FORNECIMENTO E INSTALAÇÃO. AF_07/2025	UN									2,00
7.6.1	DISJUNTOR 10A				2,00							2,00	
7.7	93656	SINAPI	DISJUNTOR MONOPOLAR TIPO DIN, CORRENTE NOMINAL DE 25A - FORNECIMENTO E INSTALAÇÃO. AF_07/2025	UN									1,00
7.7.1	DISJUNTOR 25A				1,00							1,00	
7.8	COMP300	PRÓPRIA	DISPOSITIVO DPS 40KA-175V OU 275V - FORNECIMENTO E INSTALAÇÃO. AF_07/2025 (REF: 106027-SINAPI)	UN									2,00
7.8.1	DPS 275V - 40 KA				2,00							2,00	
7.9	COMP301	PRÓPRIA	ENTRADA DE ENERGIA ELÉTRICA, AÉREA, MONOFÁSICA, COM CAIXA DE EMBUTIR, CABO DE 6 MM2 E DISJUNTOR DIN 50A, INCLUSO O POSTE EM AÇO. AF_07/2020_PS (REF: 101493)	UN									1,00
7.9.1	ENTRADA DE ENERGIA				1,00							1,00	
7.10	91868	SINAPI	ELETRODUTO RÍGIDO ROSCÁVEL, PVC, DN 32 MM (1"), PARA CIRCUITOS TERMINAIS, INSTALADO EM LAJE - FORNECIMENTO E INSTALAÇÃO. AF_03/2023	M									122,74
7.10.1	ELETRODUTO				1,00		122,74					122,74	

MUNICÍPIO DE URUCUI - PI
CONSTRUÇÃO DE QUADRA DE ESPORTES, NO MUNICÍPIO DE URUCUI/PI. CONVÊNIO 965910.
MEMÓRIA DE CÁLCULO

DATA BASE: SINAPI PI 01/2026, SEINFRA CE 28, ORSE SE 01/2026, SEM DESONERAÇÃO										LEIS SOCIAIS (%):	113,78	BDI (%):	21,50
ITEM	CÓDIGO	FONTE	DESCRIÇÃO	UNID.	QUANT.	COEF.	COMP. (m)	LARG. (m)	ALT. (m)	ÁREA (m²)	VOL. (m³)	PARCIAL	TOTAL
7.11	COMP303	PRÓPRIA	QUADRO DE DISTRIBUIÇÃO DE ENERGIA EM CHAPA DE AÇO GALVANIZADO, DE EMBUTIR, COM BARRAMENTO TRIFÁSICO, PARA 8 DISJUNTORES DIN 100A - FORNECIMENTO E INSTALAÇÃO. AF_07/2025 (REF: 101875)	UN									1,00
7.11.1	QUADRO DE DISTRIBUIÇÃO				1,00							1,00	
7.12	COMP360	PRÓPRIA	ABRIGO PARA QUADRO ELETRICO EM ALVENARIA COBERTURA DE LAJE, PORTA TIPO GRADE	UND									1,00
7.12.1	ABRIGO DE QUADRO				1,00							1,00	
7.13	93358	SINAPI	ESCAVAÇÃO MANUAL DE VALA. AF_09/2024	M3									14,73
7.13.1	ESCAVAÇÃO PARA PASSAGEM DE ELETRODUTO				1,00		122,74	0,30	0,40		14,73	14,73	
7.14	104737	SINAPI	REATERRO MANUAL DE VALAS, COM PLACA VIBRATÓRIA. AF_08/2023	M3									14,73
7.14.1	REATERRO PARA PASSAGEM DE ELETRODUTO				1,00		122,74	0,30	0,40		14,73	14,73	
8	PISO EXTERNO												
8.1	94277	SINAPI	ASSENTAMENTO DE GUIA (MEIO-FIO) EM TRECHO RETO, CONFECCIONADA EM CONCRETO PRE-FABRICADO, DIMENSÕES 80X08X08X25 CM (COMPRIMENTO X BASE INFERIOR X BASE SUPERIOR X ALTURA). AF_01/2024	M									47,20
8.1.1	MEIO-FIO DELIMITAÇÃO				1,00		47,20					47,20	
8.2	92397	SINAPI	EXECUÇÃO DE PAVIMENTO EM PISO INTERTRAVADO, COM BLOCO RETANGULAR COR NATURAL DE 20 X 10 CM, ESPESSURA 6 CM. AF_10/2022	M2									155,84
8.2.1	PISO INTERTRAVADO				1,00					155,84		155,84	
9	ACESSIBILIDADE												
9.1	105002	SINAPI	RAMPA DE ACESSIBILIDADE EM CONCRETO MOLDADO IN LOCO, EM CALÇADA NOVA COM LARGURA MAIOR OU IGUAL À 3,00 M, FCK 25MPA, COM PISO PODOTÁTIL. AF_03/2024	UN									1,00
9.1.1	RAMPA DE ACESSIBILIDADE				1,00							1,00	
9.2	104658	SINAPI	PISO PODOTÁTIL DE ALERTA OU DIRECIONAL, DE CONCRETO, ASSENTADO SOBRE ARGAMASSA. AF_03/2024	M2									25,81
9.2.1	PISO DIRECIONAL				1,00		93,25	0,25		23,31		23,31	
9.2.2	PISO ALERTA				1,00		10,00	0,25		2,50		2,50	
10	SERVIÇOS COMPLEMENTARES												
10.1	COMP349	PRÓPRIA	TRAVES OFICIAL PARA FUTEBOL DE SALÃO 3X2M EM AÇO GALV.3", COM REQUADRO E REDES DE POLIETILENO FIO 4MM (CONJUNTO P/FUTSAL) (REF: 10069/ORSE-ORSE-01/2026)	PAR									1,00
10.1.1	TRAVE				1,00							1,00	
10.2	COMP350	PRÓPRIA	POSTE OFICIAL PARA VOLEI EM AÇO GALVANIZADO D=3", C/ESTICADOR E CATRACA (REF: 02432/ORSE-ORSE-01/2026)	PAR									1,00
10.2.1	POSTE PARA VOLEI				1,00							1,00	
10.3	COMP351	PRÓPRIA	REDE PARA VOLEI PROFISSIONAL, EM NYLON E COM MEDIDOR DE ALTURA (REF: 02429/ORSE-ORSE-01/2026)	UN									1,00
10.3.1	REDE PARA VOLEI				1,00							1,00	
10.4	COMP352	PRÓPRIA	ESTRUTURA METÁLICA FIXA, P/ TABELA EM FIBRA DE VIDRO, COM ARO E CESTA PARA BASQUETE, PADRÃO OFICIAL, EM TUBO GALVANIZADO D=5" - INSTALADA (REF: 02449/ORSE-ORSE-01/2026)	UN									2,00
10.4.1	TABELA PARA BASQUETE				2,00							2,00	
11	SERVIÇOS FINAIS												
11.1	99814	SINAPI	LIMPEZA DE SUPERFÍCIE PISO OU PAREDE COM JATO DE ALTA PRESSÃO. AF_10/2025	M2									640,45
11.1.1	LIMPEZA PISO DA QUADRA				1,00					484,61		484,61	
11.1.2	LIMPEZA INTERTRAVADO				1,00					155,84		155,84	

MUNICÍPIO DE URUCUI - PI
CONSTRUÇÃO DE QUADRA DE ESPORTES, NO MUNICÍPIO DE URUCUI/PI. CONVÊNIO 965910.
PLANILHA DE COMPOSIÇÕES UNITÁRIAS

DATA BASE: SINAPI PI 01/2026, SEINFRA CE 28, ORSE SE 01/2026, SEM DESONERAÇÃO				LEIS SOCIAIS (%): 113,78		BDI (%): 21,50	
CLASSE/TIPO	CÓDIGO	FONTE	DESCRIÇÃO	UNID.	COEF.	P. UNIT. (R\$)	TOTAL (R\$)
SERP	COMP353	PRÓPRIA	ADMINISTRAÇÃO LOCAL DA OBRA - QUADRA - URUCUI	MÊS		3.283,04	
COMPOSICAO	90778	SINAPI	ENGENHEIRO CIVIL DE OBRA PLENO COM ENCARGOS COMPLEMENTARES	H	10,9352	141,30	1.545,14
COMPOSICAO	90780	SINAPI	MESTRE DE OBRAS COM ENCARGOS COMPLEMENTARES	H	15	60,65	909,75
COMPOSICAO	90766	SINAPI	ALMOXARIFE COM ENCARGOS COMPLEMENTARES	H	15	27,43	411,45
COMPOSICAO	90767	SINAPI	APONTADOR OU APROPRIADOR COM ENCARGOS COMPLEMENTARES	H	15	27,78	416,70
TOTAL SEM BDI - COMP353							3.283,04
TAXA DE BDI (21,50 %)							705,85
TOTAL COM BDI - COMP353							3.988,89

CLASSE/TIPO	CÓDIGO	FONTE	DESCRIÇÃO	UNID.	COEF.	P. UNIT. (R\$)	TOTAL (R\$)
SINAV	103689	SINAPI	FORNECIMENTO E INSTALAÇÃO DE PLACA DE OBRA COM CHAPA GALVANIZADA E ESTRUTURA DE MADEIRA. AF_03/2022_PS	M2		467,05	
COMPOSICAO	102234	SINAPI	PINTURA IMUNIZANTE PARA MADEIRA, 2 DEMÃOS. AF_01/2021	M2	0,5	25,92	12,96
COMPOSICAO	88316	SINAPI	SERVENTE COM ENCARGOS COMPLEMENTARES	H	1,1186	23,66	26,46
COMPOSICAO	88262	SINAPI	CARPINTEIRO DE FORMAS COM ENCARGOS COMPLEMENTARES	H	0,3729	28,78	10,73
INSUMO	5069	SINAPI	PREGO DE ACO POLIDO COM CABECA 17 X 27 (2 1/2 X 11)	KG	0,0132	20,74	0,27
INSUMO	5065	SINAPI	PREGO DE ACO POLIDO COM CABECA 10 X 10 (7/8 X 17)	KG	0,0113	38,70	0,43
INSUMO	4813	SINAPI	PLACA DE OBRA (PARA CONSTRUÇÃO CIVIL) EM CHAPA GALVANIZADA *N. 22*, ADESIVADA, DE *2,4 X 1,2* M (SEM POSTES PARA FIXAÇÃO)	M2	1	400,00	400,00
INSUMO	4509	SINAPI	SARRAFO *2,5 X 10* CM EM PINUS, MISTA OU EQUIVALENTE DA REGIAO - BRUTA	M	3,2083	5,05	16,20
TOTAL SEM BDI - 103689							467,05
TAXA DE BDI (21,50 %)							100,42
TOTAL COM BDI - 103689							567,47

CLASSE/TIPO	CÓDIGO	FONTE	DESCRIÇÃO	UNID.	COEF.	P. UNIT. (R\$)	TOTAL (R\$)
SUPRV	98525	SINAPI	LIMPEZA MECANIZADA DE CAMADA VEGETAL, VEGETAÇÃO E PEQUENAS ÁRVORES (DIÂMETRO DE TRONCO MENOR QUE 0,20 M), COM TRATOR DE ESTEIRAS. AF_03/2024	M2		0,65	
COMPOSICAO	89032	SINAPI	TRATOR DE ESTEIRAS, POTÊNCIA 100 HP, PESO OPERACIONAL 9,4 T, COM LÂMINA 2,19 M3 - CHP DIURNO. AF_06/2014	CHP	0,0017	199,01	0,33
COMPOSICAO	89031	SINAPI	TRATOR DE ESTEIRAS, POTÊNCIA 100 HP, PESO OPERACIONAL 9,4 T, COM LÂMINA 2,19 M3 - CHI DIURNO. AF_06/2014	CHI	0,0029	75,81	0,21
COMPOSICAO	88441	SINAPI	JARDINEIRO COM ENCARGOS COMPLEMENTARES	H	0,0046	24,37	0,11
TOTAL SEM BDI - 98525							0,65
TAXA DE BDI (21,50 %)							0,14
TOTAL COM BDI - 98525							0,79

CLASSE/TIPO	CÓDIGO	FONTE	DESCRIÇÃO	UNID.	COEF.	P. UNIT. (R\$)	TOTAL (R\$)
ATERB	100575	SINAPI	REGULARIZAÇÃO DE SUPERFÍCIES COM MOTONIVELADORA. AF_09/2024	M2		0,58	
COMPOSICAO	93244	SINAPI	ROLO COMPACTADOR VIBRATÓRIO PÉ DE CARNEIRO PARA SOLOS, POTÊNCIA 80 HP, PESO OPERACIONAL SEM/COM LASTRO 7,4 / 8,8 T, LARGURA DE TRABALHO 1,68 M - CHI DIURNO. AF_02/2016	CHI	0,0060957	66,59	0,40
COMPOSICAO	88316	SINAPI	SERVENTE COM ENCARGOS COMPLEMENTARES	H	0,0010343	23,66	0,02
COMPOSICAO	5934	SINAPI	MOTONIVELADORA POTÊNCIA BÁSICA LÍQUIDA (PRIMEIRA MARCHA) 125 HP, PESO BRUTO 13032 KG, LARGURA DA LÂMINA DE 3,7 M - CHI DIURNO. AF_06/2014	CHI	0,0007318	110,80	0,08
COMPOSICAO	5932	SINAPI	MOTONIVELADORA POTÊNCIA BÁSICA LÍQUIDA (PRIMEIRA MARCHA) 125 HP, PESO BRUTO 13032 KG, LARGURA DA LÂMINA DE 3,7 M - CHP DIURNO. AF_06/2014	CHP	0,0003025	271,94	0,08
TOTAL SEM BDI - 100575							0,58
TAXA DE BDI (21,50 %)							0,12
TOTAL COM BDI - 100575							0,70

CLASSE/TIPO	CÓDIGO	FONTE	DESCRIÇÃO	UNID.	COEF.	P. UNIT. (R\$)	TOTAL (R\$)
ATERV	94319	SINAPI	ATERRO MANUAL DE VALAS COM SOLO ARGILO-ARENOSO. AF_08/2023	M3		81,24	
COMPOSICAO	91533	SINAPI	COMPACTADOR DE SOLOS DE PERCUSSÃO (SOQUETE) COM MOTOR A GASOLINA 4 TEMPOS, POTÊNCIA 4 CV - CHP DIURNO. AF_08/2015	CHP	0,1962	35,79	7,02
COMPOSICAO	88316	SINAPI	SERVENTE COM ENCARGOS COMPLEMENTARES	H	0,7866	23,66	18,61
INSUMO	6079	SINAPI	ARGILA, ARGILA VERMELHA OU ARGILA ARENOSA (RETIRADA NA JAZIDA, SEM TRANSPORTE)	M3	1,3889	38,76	53,83
COMPOSICAO	5903	SINAPI	CAMINHÃO PIPA 10.000 L TRUCADO, PESO BRUTO TOTAL 23.000 KG, CARGA ÚTIL MÁXIMA 15.935 KG, DISTÂNCIA ENTRE EIXOS 4,8 M, POTÊNCIA 230 CV, INCLUSIVE TANQUE DE AÇO PARA TRANSPORTE DE ÁGUA - CHI DIURNO. AF_06/2014	CHI	0,0006	74,81	0,04
COMPOSICAO	5901	SINAPI	CAMINHÃO PIPA 10.000 L TRUCADO, PESO BRUTO TOTAL 23.000 KG, CARGA ÚTIL MÁXIMA 15.935 KG, DISTÂNCIA ENTRE EIXOS 4,8 M, POTÊNCIA 230 CV, INCLUSIVE TANQUE DE AÇO PARA TRANSPORTE DE ÁGUA - CHP DIURNO. AF_06/2014	CHP	0,0054	323,63	1,74
TOTAL SEM BDI - 94319							81,24
TAXA DE BDI (21,50 %)							17,47
TOTAL COM BDI - 94319							98,71

CLASSE/TIPO	CÓDIGO	FONTE	DESCRIÇÃO	UNID.	COEF.	P. UNIT. (R\$)	TOTAL (R\$)
LAST	100324	SINAPI	LASTRO COM MATERIAL GRANULAR (PEDRA BRITADA N.1 E PEDRA BRITADA N.2), APLICADO EM PISOS OU LAJES SOBRE SOLO, ESPESURA DE *10 CM*. AF_01/2024	M3		358,81	
COMPOSICAO	91278	SINAPI	PLACA VIBRATÓRIA REVERSÍVEL COM MOTOR 4 TEMPOS A GASOLINA, FORÇA CENTRÍFUGA DE 25 KN (2500 KGF), POTÊNCIA 5,5 CV - CHI DIURNO. AF_08/2015	CHI	0,03	0,77	0,02
COMPOSICAO	91277	SINAPI	PLACA VIBRATÓRIA REVERSÍVEL COM MOTOR 4 TEMPOS A GASOLINA, FORÇA CENTRÍFUGA DE 25 KN (2500 KGF), POTÊNCIA 5,5 CV - CHP DIURNO. AF_08/2015	CHP	0,032	10,04	0,32

MUNICÍPIO DE URUCUI - PI
CONSTRUÇÃO DE QUADRA DE ESPORTES, NO MUNICÍPIO DE URUCUI/PI. CONVÊNIO 965910.
PLANILHA DE COMPOSIÇÕES UNITÁRIAS

DATA BASE: SINAPI PI 01/2026, SEINFRA CE 28, ORSE SE 01/2026, SEM DESONERAÇÃO					LEIS SOCIAIS (%):		113,78	BDI (%):	21,50
COMPOSICAO	88316	SINAPI	SERVENTE COM ENCARGOS COMPLEMENTARES	H	0,634		23,66		15,00
COMPOSICAO	88309	SINAPI	PEDREIRO COM ENCARGOS COMPLEMENTARES	H	1,579		29,47		46,53
INSUMO	4721	SINAPI	PEDRA BRITADA N. 1 (9,5 A 19 MM) POSTO PEDREIRA/FORNECEDOR, SEM FRETE	M3	0,595		248,89		148,08
INSUMO	4718	SINAPI	PEDRA BRITADA N. 2 (19 A 38 MM) POSTO PEDREIRA/FORNECEDOR, SEM FRETE	M3	0,595		250,20		148,86
TOTAL SEM BDI - 100324									358,81
TAXA DE BDI (21,50 %)									77,14
TOTAL COM BDI - 100324									435,95

CLASSE/TIPO	CÓDIGO	FONTE	DESCRIÇÃO	UNID.	COEF.	P. UNIT. (R\$)	TOTAL (R\$)
PAVIRC	97113	SINAPI	APLICAÇÃO DE LONA PLÁSTICA PARA EXECUÇÃO DE PAVIMENTOS DE CONCRETO. AF_04/2022	M2		2,42	
COMPOSICAO	88316	SINAPI	SERVENTE COM ENCARGOS COMPLEMENTARES	H	0,00589	23,66	0,13
COMPOSICAO	88309	SINAPI	PEDREIRO COM ENCARGOS COMPLEMENTARES	H	0,00491	29,47	0,14
INSUMO	42408	SINAPI	LONA PLASTICA EXTRA FORTE PRETA, E = 200 MICRA	M2	1,128	1,91	2,15
TOTAL SEM BDI - 97113							2,42
TAXA DE BDI (21,50 %)							0,52
TOTAL COM BDI - 97113							2,94

CLASSE/TIPO	CÓDIGO	FONTE	DESCRIÇÃO	UNID.	COEF.	P. UNIT. (R\$)	TOTAL (R\$)
RADI	97088	SINAPI	ARMAÇÃO PARA EXECUÇÃO DE RADIER, PISO DE CONCRETO OU LAJE SOBRE SOLO, COM USO DE TELA Q-92. AF_09/2021	KG		15,82	
COMPOSICAO	88245	SINAPI	ARMADOR COM ENCARGOS COMPLEMENTARES	H	0,042	29,26	1,22
COMPOSICAO	88238	SINAPI	AJUDANTE DE ARMADOR COM ENCARGOS COMPLEMENTARES	H	0,015	24,09	0,36
INSUMO	43132	SINAPI	ARAME RECOZIDO 16 BWG, D = 1,65 MM (0,016 KG/M) OU 18 BWG, D = 1,25 MM (0,01 KG/M)	KG	0,011	21,59	0,23
INSUMO	42407	SINAPI	TRELICA NERVURADA (ESPACADOR), ALTURA = 120,0 MM, DIAMETRO DOS BANZOS INFERIORES E SUPERIOR = 6,0 MM, DIAMETRO DA DIAGONAL = 4,2 MM	M	0,676	5,93	4,00
INSUMO	21141	SINAPI	TELA DE AÇO SOLDADA NERVURADA, CA-60, Q-92, (1,48 KG/M2), DIAMETRO DO FIO = 4,2 MM, LARGURA = 2,45 X 60 M DE COMPRIMENTO, ESPACAMENTO DA MALHA = 15 X 15 CM	M2	0,824	12,16	10,01
TOTAL SEM BDI - 97088							15,82
TAXA DE BDI (21,50 %)							3,40
TOTAL COM BDI - 97088							19,22

CLASSE/TIPO	CÓDIGO	FONTE	DESCRIÇÃO	UNID.	COEF.	P. UNIT. (R\$)	TOTAL (R\$)
PISOS	101747	SINAPI	PISO EM CONCRETO 20 MPA PREPARO MECÂNICO, ESPESSURA 7CM. AF_09/2020	M2		99,83	
COMPOSICAO	95282	SINAPI	DESEMPENADEIRA DE CONCRETO, PESO DE 78 KG, 4 PÁS, MOTOR A GASOLINA, POTÊNCIA 5,5 HP - CHP DIURNO. AF_05/2023	CHP	0,007	10,10	0,07
COMPOSICAO	88316	SINAPI	SERVENTE COM ENCARGOS COMPLEMENTARES	H	0,0466	23,66	1,10
COMPOSICAO	88309	SINAPI	PEDREIRO COM ENCARGOS COMPLEMENTARES	H	0,1119	29,47	3,29
INSUMO	43146	SINAPI	ENDURECEDOR MINERAL DE BASE CIMENTICIA PARA PISO DE CONCRETO	KG	4	12,65	50,60
INSUMO	34492	SINAPI	CONCRETO USINADO BOMBEAVEL, CLASSE DE RESISTENCIA C20, COM BRITA 0 E 1, SLUMP = 100 +/- 20 MM, EXCLUI SERVICO DE BOMBEAMENTO (NBR 8953)	M3	0,0814	550,00	44,77
TOTAL SEM BDI - 101747							99,83
TAXA DE BDI (21,50 %)							21,46
TOTAL COM BDI - 101747							121,29

CLASSE/TIPO	CÓDIGO	FONTE	DESCRIÇÃO	UNID.	COEF.	P. UNIT. (R\$)	TOTAL (R\$)
PINTP	102491	SINAPI	PINTURA DE PISO COM TINTA ACRÍLICA, APLICAÇÃO MANUAL, 2 DEMÃOS, INCLUSO FUNDO PREPARADOR. AF_05/2021	M2		21,53	
COMPOSICAO	88316	SINAPI	SERVENTE COM ENCARGOS COMPLEMENTARES	H	0,115	23,66	2,72
COMPOSICAO	88310	SINAPI	PINTOR COM ENCARGOS COMPLEMENTARES	H	0,275	31,50	8,66
INSUMO	12815	SINAPI	FITA CREPE ROLO DE *25* MM X 50 M	UN	0,01	12,05	0,12
INSUMO	7348	SINAPI	TINTA ACRILICA PREMIUM PARA PISO	L	0,427	19,98	8,53
INSUMO	6085	SINAPI	SELADOR ACRILICO OPACO PREMIUM INTERIOR/EXTERIOR	L	0,16	9,40	1,50
TOTAL SEM BDI - 102491							21,53
TAXA DE BDI (21,50 %)							4,63
TOTAL COM BDI - 102491							26,16

CLASSE/TIPO	CÓDIGO	FONTE	DESCRIÇÃO	UNID.	COEF.	P. UNIT. (R\$)	TOTAL (R\$)
PINTP	102504	SINAPI	PINTURA DE DEMARCAÇÃO DE QUADRA POLIESPORTIVA COM TINTA ACRÍLICA, E = 5 CM, APLICAÇÃO MANUAL. AF_05/2021	M		10,77	
COMPOSICAO	88316	SINAPI	SERVENTE COM ENCARGOS COMPLEMENTARES	H	0,1	23,66	2,36
COMPOSICAO	88310	SINAPI	PINTOR COM ENCARGOS COMPLEMENTARES	H	0,239	31,50	7,52
INSUMO	12815	SINAPI	FITA CREPE ROLO DE *25* MM X 50 M	UN	0,04	12,05	0,48
INSUMO	7348	SINAPI	TINTA ACRILICA PREMIUM PARA PISO	L	0,021	19,98	0,41
TOTAL SEM BDI - 102504							10,77
TAXA DE BDI (21,50 %)							2,32
TOTAL COM BDI - 102504							13,09

CLASSE/TIPO	CÓDIGO	FONTE	DESCRIÇÃO	UNID.	COEF.	P. UNIT. (R\$)	TOTAL (R\$)
CERC	102362	SINAPI	ALAMBRADO PARA QUADRA POLIESPORTIVA, ESTRUTURADO POR TUBOS DE AÇO GALVANIZADO, (MONTANTES COM DIÂMETRO 2", TRAVESSAS E ESCORAS COM DIÂMETRO 1 ½"), COM TELA DE ARAME GALVANIZADO, FIO 14 BWG E MALHA QUADRADA 5X5CM (EXCETO MURETA). AF_12/2025	M2		147,45	
COMPOSICAO	94962	SINAPI	CONCRETO MAGRO PARA LASTRO, TRAÇO 1:4:5,4:5 (EM MASSA SECA DE CIMENTO/ AREIA MÉDIA/ BRITA 1) - PREPARO MECÂNICO COM BETONEIRA 400 L. AF_05/2021	M3	0,0044506	549,60	2,44
COMPOSICAO	88316	SINAPI	SERVENTE COM ENCARGOS COMPLEMENTARES	H	0,3765606	23,66	8,90
COMPOSICAO	88315	SINAPI	SERRALHEIRO COM ENCARGOS COMPLEMENTARES	H	0,7531213	29,26	22,03
INSUMO	43130	SINAPI	ARAME GALVANIZADO 12 BWG, D = 2,76 MM (0,048 KG/M) OU 14 BWG, D = 2,11 MM (0,026 KG/M)	KG	0,0796749	21,59	1,72
INSUMO	11002	SINAPI	ELETRODO REVESTIDO AWS - E6013, DIAMETRO IGUAL A 2,50 MM	KG	0,0025304	32,75	0,08
INSUMO	7698	SINAPI	TUBO AÇO GALVANIZADO COM COSTURA, CLASSE MEDIA, DN 1.1/4", E = *3,25* MM, PESO *3,14* KG/M (NBR 5580)	M	0,8912365	43,95	39,16
INSUMO	7696	SINAPI	TUBO AÇO GALVANIZADO COM COSTURA, CLASSE MEDIA, DN 2", E = *3,65* MM, PESO *5,10* KG/M (NBR 5580)	M	0,6253651	73,63	46,04

MUNICÍPIO DE URUCUI - PI
CONSTRUÇÃO DE QUADRA DE ESPORTES, NO MUNICÍPIO DE URUCUI/PI. CONVÊNIO 965910.
PLANILHA DE COMPOSIÇÕES UNITÁRIAS

DATA BASE: SINAPI PI 01/2026, SEINFRA CE 28, ORSE SE 01/2026, SEM DESONERAÇÃO				LEIS SOCIAIS (%):		113,78	BDI (%):	21,50
INSUMO	7167	SINAPI	TELA DE ARAME GALVANIZADA QUADRANGULAR / LOSANGULAR, FIO 2,11 MM (14 BWG), MALHA 5 X 5 CM, H = 2 M	M2	1,0202961	26,55	27,08	
TOTAL SEM BDI - 102362							147,45	
TAXA DE BDI (21,50 %)							31,70	
TOTAL COM BDI - 102362							179,15	
CLASSE/TIPO	CÓDIGO	FONTE	DESCRIÇÃO	UNID.	COEF.	P. UNIT. (R\$)	TOTAL (R\$)	
ESCAVL	93358	SINAPI	ESCAVAÇÃO MANUAL DE VALA. AF_09/2024	M3		93,59		
COMPOSICAO	88316	SINAPI	SERVENTE COM ENCARGOS COMPLEMENTARES	H	3,9557667	23,66	93,59	
TOTAL SEM BDI - 93358							93,59	
TAXA DE BDI (21,50 %)							20,12	
TOTAL COM BDI - 93358							113,71	
CLASSE/TIPO	CÓDIGO	FONTE	DESCRIÇÃO	UNID.	COEF.	P. UNIT. (R\$)	TOTAL (R\$)	
ESCOR	101616	SINAPI	PREPARO DE FUNDO DE VALA COM LARGURA MENOR QUE 1,5 M (ACERTO DO SOLO NATURAL), EM LOCAL COM NÍVEL BAIXO DE INTERFERÊNCIA. AF_01/2026	M2		8,03		
COMPOSICAO	91533	SINAPI	COMPACTADOR DE SOLOS DE PERCUSSÃO (SOQUETE) COM MOTOR A GASOLINA 4 TEMPOS, POTÊNCIA 4 CV - CHP DIURNO. AF_08/2015	CHP	0,006753	35,79	0,24	
COMPOSICAO	88316	SINAPI	SERVENTE COM ENCARGOS COMPLEMENTARES	H	0,191587	23,66	4,53	
COMPOSICAO	88309	SINAPI	PEDREIRO COM ENCARGOS COMPLEMENTARES	H	0,110919	29,47	3,26	
TOTAL SEM BDI - 101616							8,03	
TAXA DE BDI (21,50 %)							1,73	
TOTAL COM BDI - 101616							9,76	
CLASSE/TIPO	CÓDIGO	FONTE	DESCRIÇÃO	UNID.	COEF.	P. UNIT. (R\$)	TOTAL (R\$)	
ATERV	104737	SINAPI	REATERRO MANUAL DE VALAS, COM PLACA VIBRATÓRIA. AF_08/2023	M3		23,56		
COMPOSICAO	91277	SINAPI	PLACA VIBRATÓRIA REVERSÍVEL COM MOTOR 4 TEMPOS A GASOLINA, FORÇA CENTRÍFUGA DE 25 KN (2500 KGF), POTÊNCIA 5,5 CV - CHP DIURNO. AF_08/2015	CHP	0,0942	10,04	0,94	
COMPOSICAO	88316	SINAPI	SERVENTE COM ENCARGOS COMPLEMENTARES	H	0,8809	23,66	20,84	
COMPOSICAO	5903	SINAPI	CAMINHÃO PIPA 10.000 L TRUCADO, PESO BRUTO TOTAL 23.000 KG, CARGA ÚTIL MÁXIMA 15.935 KG, DISTÂNCIA ENTRE EIXOS 4,8 M, POTÊNCIA 230 CV, INCLUSIVE TANQUE DE AÇO PARA TRANSPORTE DE ÁGUA - CHI DIURNO. AF_06/2014	CHI	0,0006	74,81	0,04	
COMPOSICAO	5901	SINAPI	CAMINHÃO PIPA 10.000 L TRUCADO, PESO BRUTO TOTAL 23.000 KG, CARGA ÚTIL MÁXIMA 15.935 KG, DISTÂNCIA ENTRE EIXOS 4,8 M, POTÊNCIA 230 CV, INCLUSIVE TANQUE DE AÇO PARA TRANSPORTE DE ÁGUA - CHP DIURNO. AF_06/2014	CHP	0,0054	323,63	1,74	
TOTAL SEM BDI - 104737							23,56	
TAXA DE BDI (21,50 %)							5,07	
TOTAL COM BDI - 104737							28,63	
CLASSE/TIPO	CÓDIGO	FONTE	DESCRIÇÃO	UNID.	COEF.	P. UNIT. (R\$)	TOTAL (R\$)	
LAST	95240	SINAPI	LASTRO DE CONCRETO MAGRO, APLICADO EM PISOS, LAJES SOBRE SOLO OU RADIER, ESPESSURA DE 3 CM. AF_01/2024	M2		24,38		
COMPOSICAO	94968	SINAPI	CONCRETO MAGRO PARA LASTRO, TRAÇO 1:4,5:4,5 (EM MASSA SECA DE CIMENTO/ AREIA MÉDIA/ BRITA 1) - PREPARO MECÂNICO COM BETONEIRA 600 L. AF_05/2021	M3	0,0339	546,87	18,53	
COMPOSICAO	88316	SINAPI	SERVENTE COM ENCARGOS COMPLEMENTARES	H	0,0444	23,66	1,05	
COMPOSICAO	88309	SINAPI	PEDREIRO COM ENCARGOS COMPLEMENTARES	H	0,1631	29,47	4,80	
TOTAL SEM BDI - 95240							24,38	
TAXA DE BDI (21,50 %)							5,24	
TOTAL COM BDI - 95240							29,62	
CLASSE/TIPO	CÓDIGO	FONTE	DESCRIÇÃO	UNID.	COEF.	P. UNIT. (R\$)	TOTAL (R\$)	
PRODC	94971	SINAPI	CONCRETO FCK = 25MPa, TRAÇO 1:2,3:2,7 (EM MASSA SECA DE CIMENTO/ AREIA MÉDIA/ BRITA 1) - PREPARO MECÂNICO COM BETONEIRA 600 L. AF_05/2021	M3		698,66		
COMPOSICAO	89226	SINAPI	BETONEIRA CAPACIDADE NOMINAL DE 600 L, CAPACIDADE DE MISTURA 360 L, MOTOR ELÉTRICO TRIFÁSICO POTÊNCIA DE 4 CV, SEM CARREGADOR - CHI DIURNO. AF_05/2023	CHI	0,6067	2,20	1,33	
COMPOSICAO	89225	SINAPI	BETONEIRA CAPACIDADE NOMINAL DE 600 L, CAPACIDADE DE MISTURA 360 L, MOTOR ELÉTRICO TRIFÁSICO POTÊNCIA DE 4 CV, SEM CARREGADOR - CHP DIURNO. AF_05/2023	CHP	0,6434	6,90	4,43	
COMPOSICAO	88377	SINAPI	OPERADOR DE BETONEIRA ESTACIONÁRIA/MISTURADOR COM ENCARGOS COMPLEMENTARES	H	1,2501	27,37	34,21	
COMPOSICAO	88316	SINAPI	SERVENTE COM ENCARGOS COMPLEMENTARES	H	1,9792	23,66	46,82	
INSUMO	4721	SINAPI	PEDRA BRITADA N. 1 (9,5 A 19 MM) POSTO PEDREIRA/FORNECEDOR, SEM FRETE	M3	0,5972	248,89	148,63	
INSUMO	1379	SINAPI	CIMENTO PORTLAND COMPOSTO CP II-32	KG	364,9433	1,08	394,13	
INSUMO	370	SINAPI	AREIA MÉDIA - POSTO JAZIDA/FORNECEDOR (RETIRADO NA JAZIDA, SEM TRANSPORTE)	M3	0,7275	95,00	69,11	
TOTAL SEM BDI - 94971							698,66	
TAXA DE BDI (21,50 %)							150,21	
TOTAL COM BDI - 94971							848,87	
CLASSE/TIPO	CÓDIGO	FONTE	DESCRIÇÃO	UNID.	COEF.	P. UNIT. (R\$)	TOTAL (R\$)	
FUND	96535	SINAPI	FABRICAÇÃO, MONTAGEM E DESMONTAGEM DE FÔRMA PARA SAPATA, EM MADEIRA SERRADA, E=25 MM, 4 UTILIZAÇÕES. AF_01/2024	M2		139,22		
COMPOSICAO	91693	SINAPI	SERRA CIRCULAR DE BANCADA COM MOTOR ELÉTRICO POTÊNCIA DE SHP, COM COIFA PARA DISCO 10" - CHI DIURNO. AF_08/2015	CHI	0,282	27,54	7,76	
COMPOSICAO	91692	SINAPI	SERRA CIRCULAR DE BANCADA COM MOTOR ELÉTRICO POTÊNCIA DE SHP, COM COIFA PARA DISCO 10" - CHP DIURNO. AF_08/2015	CHP	0,07	29,09	2,03	
COMPOSICAO	88262	SINAPI	CARPINTEIRO DE FORMAS COM ENCARGOS COMPLEMENTARES	H	2,392	28,78	68,84	
COMPOSICAO	88239	SINAPI	AJUDANTE DE CARPINTEIRO COM ENCARGOS COMPLEMENTARES	H	1,081	23,66	25,57	
INSUMO	40304	SINAPI	PREGO DE AÇO POLIDO COM CABECA DUPLA 17 X 27 (2 1/2 X 11)	KG	0,047	25,11	1,18	
INSUMO	6212	SINAPI	TABUA *2,5 X 30 CM EM PINUS, MISTA OU EQUIVALENTE DA REGIAO - BRUTA	M	1,227	16,50	20,24	

MUNICÍPIO DE URUCUI - PI
CONSTRUÇÃO DE QUADRA DE ESPORTES, NO MUNICÍPIO DE URUCUI/PI. CONVÊNIO 965910.
PLANILHA DE COMPOSIÇÕES UNITÁRIAS

DATA BASE: SINAPI PI 01/2026, SEINFRA CE 28, ORSE SE 01/2026, SEM DESONERAÇÃO

LEIS SOCIAIS (%): 113,78

BDI (%): 21,50

CODIGO	UNID.	QTD.	DESCRIÇÃO	KG	VALOR UNITÁRIO (R\$)	VALOR TOTAL (R\$)
INSUMO	5074	SINAPI	PREGO DE ACO POLIDO COM CABECA 15 X 18 (1 1/2 X 13)	KG	0,005	22,79
INSUMO	5073	SINAPI	PREGO DE ACO POLIDO COM CABECA 17 X 24 (2 1/4 X 11)	KG	0,038	20,74
INSUMO	4517	SINAPI	SARRAFO *2,5 X 7,5* CM EM PINUS, MISTA OU EQUIVALENTE DA REGIAO - BRUTA	M	3,609	3,48
INSUMO	2692	SINAPI	DESMOLDANTE PROTETOR PARA FORMAS DE MADEIRA, DE BASE OLEOSA EMULSIONADA EM AGUA	L	0,0167	9,88
TOTAL SEM BDI - 96535						139,22
TAXA DE BDI (21,50 %)						29,93
TOTAL COM BDI - 96535						169,15

[illegible][illegible][illegible][illegible]

MUNICÍPIO DE URUCUI - PI
CONSTRUÇÃO DE QUADRA DE ESPORTES, NO MUNICÍPIO DE URUCUI/PI. CONVÊNIO 965910.
PLANILHA DE COMPOSIÇÕES UNITÁRIAS

DATA BASE: SINAPI PI 01/2026, SEINFRA CE 28, ORSE SE 01/2026, SEM DESONERAÇÃO				LEIS SOCIAIS (%): 113,78			BDI (%): 21,50
CLASSE/TIPO	CÓDIGO	FONTE	DESCRIÇÃO	UNID.	COEF.	P. UNIT. (R\$)	TOTAL (R\$)
ARMAC	92760	SINAPI	ARMAÇÃO DE PILAR OU VIGA DE ESTRUTURA CONVENCIONAL DE CONCRETO ARMADO UTILIZANDO AÇO CA-50 DE 6,3 MM - MONTAGEM. AF_06/2022	KG		12,65	
COMPOSICAO	92801	SINAPI	CORTE E DOBRA DE AÇO CA-50, DIÂMETRO DE 6,3 MM. AF_06/2022	KG	1	9,29	9,29
COMPOSICAO	88245	SINAPI	ARMADOR COM ENCARGOS COMPLEMENTARES	H	0,079	29,26	2,31
COMPOSICAO	88238	SINAPI	AJUDANTE DE ARMADOR COM ENCARGOS COMPLEMENTARES	H	0,0129	24,09	0,31
INSUMO	43132	SINAPI	ARAME RECOZIDO 16 BWG, D = 1,65 MM (0,016 KG/M) OU 18 BWG, D = 1,25 MM (0,01 KG/M)	KG	0,025	21,59	0,53
INSUMO	39017	SINAPI	ESPACADOR / DISTANCIADOR CIRCULAR COM ENTRADA LATERAL, EM PLASTICO, PARA VERGALHAO *4,2 A 12,5" MM, COBRIMENTO 20 MM	UN	0,97	0,22	0,21
TOTAL SEM BDI - 92760							12,65
TAXA DE BDI (21,50 %)							2,72
TOTAL COM BDI - 92760							15,37

CLASSE/TIPO	CÓDIGO	FONTE	DESCRIÇÃO	UNID.	COEF.	P. UNIT. (R\$)	TOTAL (R\$)
ARMAC	92762	SINAPI	ARMAÇÃO DE PILAR OU VIGA DE ESTRUTURA CONVENCIONAL DE CONCRETO ARMADO UTILIZANDO AÇO CA-50 DE 10,0 MM - MONTAGEM. AF_06/2022	KG		10,34	
COMPOSICAO	92803	SINAPI	CORTE E DOBRA DE AÇO CA-50, DIÂMETRO DE 10,0 MM. AF_06/2022	KG	1	8,41	8,41
COMPOSICAO	88245	SINAPI	ARMADOR COM ENCARGOS COMPLEMENTARES	H	0,0392	29,26	1,14
COMPOSICAO	88238	SINAPI	AJUDANTE DE ARMADOR COM ENCARGOS COMPLEMENTARES	H	0,0064	24,09	0,15
INSUMO	43132	SINAPI	ARAME RECOZIDO 16 BWG, D = 1,65 MM (0,016 KG/M) OU 18 BWG, D = 1,25 MM (0,01 KG/M)	KG	0,025	21,59	0,53
INSUMO	39017	SINAPI	ESPACADOR / DISTANCIADOR CIRCULAR COM ENTRADA LATERAL, EM PLASTICO, PARA VERGALHAO *4,2 A 12,5" MM, COBRIMENTO 20 MM	UN	0,543	0,22	0,11
TOTAL SEM BDI - 92762							10,34
TAXA DE BDI (21,50 %)							2,22
TOTAL COM BDI - 92762							12,56

CLASSE/TIPO	CÓDIGO	FONTE	DESCRIÇÃO	UNID.	COEF.	P. UNIT. (R\$)	TOTAL (R\$)
ALVEV	103370	SINAPI	ALVENARIA DE VEDAÇÃO DE BLOCOS CERÂMICOS FURADOS NA HORIZONTAL DE 19X19X39 CM (ESPESSURA 19 CM) E ARGAMASSA DE ASSENTAMENTO COM PREPARO EM BETONEIRA. AF_12/2021	M2		97,70	
COMPOSICAO	88316	SINAPI	SERVENTE COM ENCARGOS COMPLEMENTARES	H	0,495	23,66	11,71
COMPOSICAO	88309	SINAPI	PEDREIRO COM ENCARGOS COMPLEMENTARES	H	0,99	29,47	29,17
COMPOSICAO	87292	SINAPI	ARGAMASSA TRAÇO 1:2:8 (EM VOLUME DE CIMENTO, CAL E AREIA MÉDIA ÚMIDA) PARA EMBOÇO/MASSA ÚNICA/ASSENTAMENTO DE ALVENARIA DE VEDAÇÃO, PREPARO MECÂNICO COM BETONEIRA 400 L. AF_08/2019	M3	0,0107	675,57	7,22
INSUMO	44465	SINAPI	BLOCO CERAMICO / TIJOLO VAZADO PARA ALVENARIA DE VEDACAO, 9 FUROS NA HORIZONTAL DE 19 X 19 X 39 CM (L X A X C)	UN	14,15	3,30	46,69
INSUMO	37395	SINAPI	PINO DE ACO COM FURO, HASTE = 27 MM (ACAO DIRETA)	CENTO	0,01	41,93	0,41
INSUMO	34548	SINAPI	TELA DE ACO SOLDADA GALVANIZADA/ZINCADA PARA ALVENARIA, FIO D = *1,20 A 1,70* MM, MALHA 15 X 15 MM, (C X L) *50 X 17,5* CM	M	0,42	5,97	2,50
TOTAL SEM BDI - 103370							97,70
TAXA DE BDI (21,50 %)							21,01
TOTAL COM BDI - 103370							118,71

CLASSE/TIPO	CÓDIGO	FONTE	DESCRIÇÃO	UNID.	COEF.	P. UNIT. (R\$)	TOTAL (R\$)
PASS	94990	SINAPI	EXECUÇÃO DE PASSEIO (CALÇADA) OU PISO DE CONCRETO COM CONCRETO MOLDADO IN LOCO, FEITO EM OBRA, ACABAMENTO CONVENCIONAL, NÃO ARMADO. AF_08/2022	M3		1.020,00	
COMPOSICAO	94964	SINAPI	CONCRETO FCK = 20MPA, TRAÇO 1:2,7:3 (EM MASSA SECA DE CIMENTO/ AREIA MÉDIA/ BRITA 1) - PREPARO MECÂNICO COM BETONEIRA 400 L. AF_05/2021	M3	1,2315	672,98	828,77
COMPOSICAO	88316	SINAPI	SERVENTE COM ENCARGOS COMPLEMENTARES	H	3,0417	23,66	71,96
COMPOSICAO	88309	SINAPI	PEDREIRO COM ENCARGOS COMPLEMENTARES	H	1,4149	29,47	41,69
COMPOSICAO	88262	SINAPI	CARPINTEIRO DE FORMAS COM ENCARGOS COMPLEMENTARES	H	1,6268	28,78	46,81
INSUMO	5068	SINAPI	PREGO DE ACO POLIDO COM CABECA 17 X 21 (2 X 11)	KG	0,2994	20,34	6,08
INSUMO	4517	SINAPI	SARRAFO *2,5 X 7,5* CM EM PINUS, MISTA OU EQUIVALENTE DA REGIAO - BRUTA	M	2,5	3,48	8,70
INSUMO	4509	SINAPI	SARRAFO *2,5 X 10* CM EM PINUS, MISTA OU EQUIVALENTE DA REGIAO - BRUTA	M	3,125	5,05	15,78
INSUMO	2692	SINAPI	DESMOLDANTE PROTETOR PARA FORMAS DE MADEIRA, DE BASE OLEOSA EMULSIONADA EM AGUA	L	0,0213	9,88	0,21
TOTAL SEM BDI - 94990							1.020,00
TAXA DE BDI (21,50 %)							219,30
TOTAL COM BDI - 94990							1.239,30

CLASSE/TIPO	CÓDIGO	FONTE	DESCRIÇÃO	UNID.	COEF.	P. UNIT. (R\$)	TOTAL (R\$)
CHAP	87879	SINAPI	CHAPISCO APLICADO EM ALVENARIAS E ESTRUTURAS DE CONCRETO INTERNAS, COM COLHER DE PEDREIRO. ARGAMASSA TRAÇO 1:3 COM PREPARO EM BETONEIRA 400L. AF_10/2022	M2		5,09	
COMPOSICAO	88316	SINAPI	SERVENTE COM ENCARGOS COMPLEMENTARES	H	0,0255	23,66	0,60
COMPOSICAO	88309	SINAPI	PEDREIRO COM ENCARGOS COMPLEMENTARES	H	0,0681	29,47	2,00
COMPOSICAO	87313	SINAPI	ARGAMASSA TRAÇO 1:3 (EM VOLUME DE CIMENTO E AREIA GROSSA ÚMIDA) PARA CHAPISCO CONVENCIONAL, PREPARO MECÂNICO COM BETONEIRA 400 L. AF_08/2019	M3	0,0037	674,44	2,49
TOTAL SEM BDI - 87879							5,09
TAXA DE BDI (21,50 %)							1,09
TOTAL COM BDI - 87879							6,18

CLASSE/TIPO	CÓDIGO	FONTE	DESCRIÇÃO	UNID.	COEF.	P. UNIT. (R\$)	TOTAL (R\$)
MASSI	104958	SINAPI	MASSA ÚNICA, EM ARGAMASSA TRAÇO 1:2:8 PREPARO MECÂNICO, APLICADA MANUALMENTE EM PAREDES INTERNAS DE AMBIENTES COM ÁREA MAIOR QUE 10M², E = 10MM, COM TALISCAS. AF_03/2024	M2		25,36	
COMPOSICAO	88316	SINAPI	SERVENTE COM ENCARGOS COMPLEMENTARES	H	0,1485	23,66	3,51
COMPOSICAO	88309	SINAPI	PEDREIRO COM ENCARGOS COMPLEMENTARES	H	0,2971	29,47	8,75

MUNICÍPIO DE URUCUI - PI
CONSTRUÇÃO DE QUADRA DE ESPORTES, NO MUNICÍPIO DE URUCUI/PI. CONVÊNIO 965910.
PLANILHA DE COMPOSIÇÕES UNITÁRIAS

DATA BASE: SINAPI PI 01/2026, SEINFRA CE 28, ORSE SE 01/2026, SEM DESONERAÇÃO					LEIS SOCIAIS (%):		113,78	BDI (%):	21,50
COMPOSICAO	87292	SINAPI	ARGAMASSA TRAÇO 1:2:8 (EM VOLUME DE CIMENTO, CAL E AREIA MÉDIA ÚMIDA) PARA EMBOÇO/MASSA ÚNICA/ASSENTAMENTO DE ALVENARIA DE VEDAÇÃO, PREPARO MECÂNICO COM BETONEIRA 400 L. AF_08/2019	M3	0,0194	675,57		13,10	
TOTAL SEM BDI - 104958								25,36	
TAXA DE BDI (21,50 %)								5,45	
TOTAL COM BDI - 104958								30,81	
CLASSE/TIPO	CÓDIGO	FONTE	DESCRIÇÃO	UNID.	COEF.	P. UNIT. (R\$)	TOTAL (R\$)		
ILUM	COMP354	PRÓPRIA	POSTE RETO TELECÔNICO ENGASTADO H= 8 METROS, ALTURA UTIL 7M, COM 1 CRUZETAS C/ 3 PROJETORES PARA QUADRA E 1 PARA ARQUIBANCADA DE 200W LED E RELÉ, CAIXA DE INSPEÇÃO E HASTE DE ATERRAMENTO	UND		3.230,70			
INSUMO	01873/ORSE	ORSE	POSTE EM AÇO CARBONO, PARA ILUMINAÇÃO PÚBLICA, CÔNICO, CONTÍNUO, RETO, H=8.00M, D=148MM (BASE) E D=60MM (TOPO)REF.1008/B	UN	1	1.752,58	1.752,58		
INSUMO	13524/ORSE	ORSE	REFLETOR SLIM LED 200W DE POTÊNCIA, BRANCO FRIO, 6500K, AUTOVOLT, MARCA G-LIGHT OU SIMILAR	UN	4	109,89	439,56		
INSUMO	2510	SINAPI	RELE FOTOELÉTRICO INTERNO E EXTERNO BIVOLT 1000 W, DE CONECTOR, SEM BASE	UN	1	32,03	32,03		
INSUMO	09201/ORSE	ORSE	CRUZETA SIMPLES PARA COLOCAÇÃO DE PROJETOR REF. CS1/3, DA METAL LIGHT OU SIMILAR	UN	1	242,27	242,27		
COMPOSICAO	94975	SINAPI	CONCRETO FCK = 15MPa, TRAÇO 1:3,4:3,5 (EM MASSA SECA DE CIMENTO/ AREIA MÉDIA/ BRITA 1) - PREPARO MANUAL. AF_05/2021	M3	0,0778	671,37	52,23		
COMPOSICAO	88309	SINAPI	PEDREIRO COM ENCARGOS COMPLEMENTARES	H	1	29,47	29,47		
COMPOSICAO	88316	SINAPI	SERVEnte COM ENCARGOS COMPLEMENTARES	H	2	23,66	47,32		
COMPOSICAO	88264	SINAPI	ELETRICISTA COM ENCARGOS COMPLEMENTARES	H	2	30,09	60,18		
COMPOSICAO	5928	SINAPI	GUINDAUTO HIDRÁULICO, CAPACIDADE MÁXIMA DE CARGA 6200 KG, MOMENTO MÁXIMO DE CARGA 11,7 TM, ALCANCE MÁXIMO HORIZONTAL 9,70 M, INCLUSIVE CAMINHÃO TOCO PBT 16.000 KG, POTÊNCIA DE 189 CV - CHP DIURNO. AF_06/2014	CHP	1	281,31	281,31		
COMPOSICAO	104749	SINAPI	CONECTOR GRAMPO METÁLICO TIPO OLHAL, PARA SPDA, PARA HASTE DE ATERRAMENTO DE 3/4" E CABOS DE 10 A 50 MM2 - FORNECIMENTO E INSTALAÇÃO. AF_08/2023	UN	1	21,45	21,45		
COMPOSICAO	96986	SINAPI	HASTE DE ATERRAMENTO, DIÂMETRO 3/4", COM 3 METROS - FORNECIMENTO E INSTALAÇÃO. AF_08/2023	UN	1	129,95	129,95		
COMPOSICAO	97881	SINAPI	CAIXA ENTERRADA ELÉTRICA RETANGULAR, EM CONCRETO PRÉ-MOLDADO, FUNDO COM BRITA, DIMENSÕES INTERNAS: 0,3X0,3X0,3 M. AF_12/2020	UN	1	142,35	142,35		
TOTAL SEM BDI - COMP354								3.230,70	
TAXA DE BDI (21,50 %)								694,60	
TOTAL COM BDI - COMP354								3.925,30	
CLASSE/TIPO	CÓDIGO	FONTE	DESCRIÇÃO	UNID.	COEF.	P. UNIT. (R\$)	TOTAL (R\$)		
INSTEM	91880	SINAPI	LUVA PARA ELETRODUTO, PVC, ROSCÁVEL, DN 32 MM (1"), PARA CIRCUITOS TERMINAIS, INSTALADA EM LAJE - FORNECIMENTO E INSTALAÇÃO. AF_03/2023	UN		8,77			
COMPOSICAO	88264	SINAPI	ELETRICISTA COM ENCARGOS COMPLEMENTARES	H	0,131	30,09	3,94		
COMPOSICAO	88247	SINAPI	AUXILIAR DE ELETRICISTA COM ENCARGOS COMPLEMENTARES	H	0,131	24,79	3,24		
INSUMO	1892	SINAPI	LUVA EM PVC RIGIDO ROSCAVEL, DE 1", PARA ELETRODUTO	UN	1	1,59	1,59		
TOTAL SEM BDI - 91880								8,77	
TAXA DE BDI (21,50 %)								1,89	
TOTAL COM BDI - 91880								10,66	
CLASSE/TIPO	CÓDIGO	FONTE	DESCRIÇÃO	UNID.	COEF.	P. UNIT. (R\$)	TOTAL (R\$)		
INSTEM	91929	SINAPI	CABO DE COBRE FLEXÍVEL ISOLADO, 4 MM², ANTI-CHAMA 0,6/1,0 KV, PARA CIRCUITOS TERMINAIS - FORNECIMENTO E INSTALAÇÃO. AF_03/2023	M		8,28			
COMPOSICAO	88264	SINAPI	ELETRICISTA COM ENCARGOS COMPLEMENTARES	H	0,039	30,09	1,17		
COMPOSICAO	88247	SINAPI	AUXILIAR DE ELETRICISTA COM ENCARGOS COMPLEMENTARES	H	0,039	24,79	0,96		
INSUMO	21127	SINAPI	FITA ISOLANTE ADESIVA ANTICHAMA, USO ATE 750 V, EM ROLO DE 19 MM X 5 M	UN	0,0094	3,66	0,03		
INSUMO	1021	SINAPI	CABO DE COBRE, FLEXIVEL, CLASSE 4 OU 5, ISOLACAO EM PVC/A, ANTICHAMA BWF-B, COBERTURA PVC-ST1, ANTICHAMA BWF-B, 1 CONDUTOR, 0,6/1 KV, SECAO NOMINAL 4 MM2	M	1,2434	4,93	6,12		
TOTAL SEM BDI - 91929								8,28	
TAXA DE BDI (21,50 %)								1,78	
TOTAL COM BDI - 91929								10,06	
CLASSE/TIPO	CÓDIGO	FONTE	DESCRIÇÃO	UNID.	COEF.	P. UNIT. (R\$)	TOTAL (R\$)		
INSTEM	91931	SINAPI	CABO DE COBRE FLEXÍVEL ISOLADO, 6 MM², ANTI-CHAMA 0,6/1,0 KV, PARA CIRCUITOS TERMINAIS - FORNECIMENTO E INSTALAÇÃO. AF_03/2023	M		11,74			
COMPOSICAO	88264	SINAPI	ELETRICISTA COM ENCARGOS COMPLEMENTARES	H	0,051	30,09	1,53		
COMPOSICAO	88247	SINAPI	AUXILIAR DE ELETRICISTA COM ENCARGOS COMPLEMENTARES	H	0,051	24,79	1,26		
INSUMO	21127	SINAPI	FITA ISOLANTE ADESIVA ANTICHAMA, USO ATE 750 V, EM ROLO DE 19 MM X 5 M	UN	0,0094	3,66	0,03		
INSUMO	994	SINAPI	CABO DE COBRE, FLEXIVEL, CLASSE 4 OU 5, ISOLACAO EM PVC/A, ANTICHAMA BWF-B, COBERTURA PVC-ST1, ANTICHAMA BWF-B, 1 CONDUTOR, 0,6/1 KV, SECAO NOMINAL 6 MM2	M	1,2434	7,18	8,92		
TOTAL SEM BDI - 91931								11,74	
TAXA DE BDI (21,50 %)								2,52	
TOTAL COM BDI - 91931								14,26	
CLASSE/TIPO	CÓDIGO	FONTE	DESCRIÇÃO	UNID.	COEF.	P. UNIT. (R\$)	TOTAL (R\$)		
CAIXE	97886	SINAPI	CAIXA ENTERRADA ELÉTRICA RETANGULAR, EM ALVENARIA COM TUILOS CERÂMICOS MACIÇOS, FUNDO COM BRITA, DIMENSÕES INTERNAS: 0,3X0,3X0,3 M. AF_12/2020	UN		190,65			
COMPOSICAO	101619	SINAPI	PREPARO DE FUNDO DE VALA COM LARGURA MENOR QUE 1,5 M, COM CAMADA DE BRITA, LANÇAMENTO MANUAL. AF_01/2026	M3	0,036	463,60	16,68		

MUNICÍPIO DE URUCUI - PI
CONSTRUÇÃO DE QUADRA DE ESPORTES, NO MUNICÍPIO DE URUCUI/PI. CONVÊNIO 965910.
PLANILHA DE COMPOSIÇÕES UNITÁRIAS

DATA BASE: SINAPI 01/2026, SEINFRA CE 28, ORSE SE 01/2026, SEM DESONERAÇÃO					LEIS SOCIAIS (%):		113,78	BDI (%):	21,50
COMPOSICAO	100475	SINAPI	ARGAMASSA TRAÇO 1:3 (EM VOLUME DE CIMENTO E AREIA MÉDIA ÚMIDA) COM ADIÇÃO DE IMPERMEABILIZANTE, PREPARO MECÂNICO COM BETONEIRA 400 L. AF_08/2019	M3	0,0278	933,57	25,95		
COMPOSICAO	97734	SINAPI	PEÇA RETANGULAR PRÉ-MOLDADA, VOLUME DE CONCRETO DE 10 A 30 LITROS, TAXA DE AÇO APROXIMADA DE 30KG/M³. AF_03/2024	M3	0,0175	3.316,14	58,03		
COMPOSICAO	88316	SINAPI	SERVENTE COM ENCARGOS COMPLEMENTARES	H	0,9967	23,66	23,58		
COMPOSICAO	88309	SINAPI	PEDREIRO COM ENCARGOS COMPLEMENTARES	H	1,2686	29,47	37,38		
COMPOSICAO	87316	SINAPI	ARGAMASSA TRAÇO 1:4 (EM VOLUME DE CIMENTO E AREIA GROSSA ÚMIDA) PARA CHAPISCO CONVENCIONAL, PREPARO MECÂNICO COM BETONEIRA 400 L. AF_08/2019	M3	0,0039	600,65	2,34		
INSUMO	7258	SINAPI	TUOLO CERAMICO MACICO COMUM DE *5 X 10 X 20* CM (L X A X C)	UN	38,691	0,69	26,69		
TOTAL SEM BDI - 97886							190,65		
TAXA DE BDI (21,50 %)							40,99		
TOTAL COM BDI - 97886							231,64		
CLASSE/TIPO	CÓDIGO	FONTE	DESCRIÇÃO	UNID.	COEF.	P. UNIT. (R\$)	TOTAL (R\$)		
INSTQ	93653	SINAPI	DISJUNTOR MONOPOLAR TIPO DIN, CORRENTE NOMINAL DE 10A - FORNECIMENTO E INSTALAÇÃO. AF_07/2025	UN		11,42			
COMPOSICAO	88264	SINAPI	ELETRICISTA COM ENCARGOS COMPLEMENTARES	H	0,035428	30,09	1,06		
COMPOSICAO	88247	SINAPI	AUXILIAR DE ELETRICISTA COM ENCARGOS COMPLEMENTARES	H	0,035428	24,79	0,87		
INSUMO	34653	SINAPI	DISJUNTOR TERMOMAGNETICO PARA TRILO DIN (IEC), MONOPOLAR, 6 - 32 A	UN	1	8,34	8,34		
INSUMO	1570	SINAPI	TERMINAL A COMPRESSAO EM COBRE ESTANHADO PARA CABO 2,5 MM2, 1 FURO E 1 COMPRESSAO, PARA PARAFUSO DE FIXACAO M5	UN	1	1,15	1,15		
TOTAL SEM BDI - 93653							11,42		
TAXA DE BDI (21,50 %)							2,46		
TOTAL COM BDI - 93653							13,88		
CLASSE/TIPO	CÓDIGO	FONTE	DESCRIÇÃO	UNID.	COEF.	P. UNIT. (R\$)	TOTAL (R\$)		
INSTQ	93656	SINAPI	DISJUNTOR MONOPOLAR TIPO DIN, CORRENTE NOMINAL DE 25A - FORNECIMENTO E INSTALAÇÃO. AF_07/2025	UN		13,33			
COMPOSICAO	88264	SINAPI	ELETRICISTA COM ENCARGOS COMPLEMENTARES	H	0,063964	30,09	1,92		
COMPOSICAO	88247	SINAPI	AUXILIAR DE ELETRICISTA COM ENCARGOS COMPLEMENTARES	H	0,063964	24,79	1,58		
INSUMO	34653	SINAPI	DISJUNTOR TERMOMAGNETICO PARA TRILO DIN (IEC), MONOPOLAR, 6 - 32 A	UN	1	8,34	8,34		
INSUMO	1571	SINAPI	TERMINAL A COMPRESSAO EM COBRE ESTANHADO PARA CABO 4 MM2, 1 FURO E 1 COMPRESSAO, PARA PARAFUSO DE FIXACAO M5	UN	1	1,49	1,49		
TOTAL SEM BDI - 93656							13,33		
TAXA DE BDI (21,50 %)							2,87		
TOTAL COM BDI - 93656							16,20		
CLASSE/TIPO	CÓDIGO	FONTE	DESCRIÇÃO	UNID.	COEF.	P. UNIT. (R\$)	TOTAL (R\$)		
INSTQ	COMP300	PRÓPRIA	DISPOSITIVO DPS 40KA-175V OU 275V - FORNECIMENTO E INSTALAÇÃO. AF_07/2025 (REF: 106027-SINAPI)	UN		105,04			
INSUMO	39471	SINAPI	DISPOSITIVO DPS CLASSE II, 1 POLO, TENSAO MAXIMA DE 275 V, CORRENTE MAXIMA DE *45* KA (TIPO AC)	UN	1	96,00	96,00		
INSUMO	1573	SINAPI	TERMINAL A COMPRESSAO EM COBRE ESTANHADO PARA CABO 6 MM2, 1 FURO E 1 COMPRESSAO, PARA PARAFUSO DE FIXACAO M6	UN	1	1,78	1,78		
COMPOSICAO	88264	SINAPI	ELETRICISTA COM ENCARGOS COMPLEMENTARES	H	0,132449	30,09	3,98		
COMPOSICAO	88247	SINAPI	AUXILIAR DE ELETRICISTA COM ENCARGOS COMPLEMENTARES	H	0,132449	24,79	3,28		
TOTAL SEM BDI - COMP300							105,04		
TAXA DE BDI (21,50 %)							22,58		
TOTAL COM BDI - COMP300							127,62		
CLASSE/TIPO	CÓDIGO	FONTE	DESCRIÇÃO	UNID.	COEF.	P. UNIT. (R\$)	TOTAL (R\$)		
INSTR	COMP301	PRÓPRIA	ENTRADA DE ENERGIA ELÉTRICA, AÉREA, MONOFÁSICA, COM CAIXA DE EMBUTIR, CABO DE 6 MM2 E DISJUNTOR DIN 50A, INCLUSO O POSTE EM AÇO. AF_07/2020_PS (REF: 101493)	UN		1.302,24			
INSUMO	39997	SINAPI	PORCA ZINCADA, SEXTAVADA, DIAMETRO 1/4"	UN	2	0,29	0,58		
INSUMO	39996	SINAPI	VERGALHAO ZINCADO ROSCA TOTAL, 1/4" (6,3 MM)	M	0,1664	3,60	0,59		
INSUMO	39808	SINAPI	CAIXA PARA MEDIDOR MONOFASICO, EM POLICARBONATO / TERMOPLASTICO, PARA ALOJAR 1 DISJUNTOR (PADRAO DA CONCESSIONARIA LOCAL)	UN	1	98,35	98,35		
INSUMO	34643	SINAPI	CAIXA DE INSPECAO PARA ATERRAMENTO E PARA RAIOS, EM POLIPROPILENO, DIAMETRO = 300 MM X ALTURA = 400 MM (INCLUIDA TAMPA SEM ESCOTILHA)	UN	1	36,94	36,94		
INSUMO	14153	SINAPI	FITA METALICA PERFURADA, L = *18* MM, ROLO DE 30 M, CARGA RECOMENDADA = *30* KGF	UN	0,06	57,68	3,46		
INSUMO	11267	SINAPI	ARRUELA LISA, REDONDA, DE LATAO POLIDO, DIAMETRO NOMINAL 5/8", DIAMETRO EXTERNO = 34 MM, DIAMETRO DO FURO = 17 MM, ESPESSURA = *2,5* MM	UN	2	1,43	2,86		
INSUMO	4346	SINAPI	PARAFUSO DE FERRO POLIDO, SEXTAVADO, COM ROSCA PARCIAL, DIAMETRO 5/8", COMPRIMENTO 6", COM PORCA E ARRUELA DE PRESSAO MEDIA	UN	3	9,84	29,52		
INSUMO	3398	SINAPI	ISOLADOR DE PORCELANA, TIPO ROLDANA, DIMENSOES DE *72* X *72* MM, PARA USO EM BAIXA TENSAO	UN	1	1,51	1,51		
INSUMO	1094	SINAPI	ARMACAO VERTICAL COM HASTE E CONTRA-PINO, EM CHAPA DE ACO GALVANIZADO 3/16", COM 1 ESTRIBO, SEM ISOLADOR	UN	1	25,12	25,12		
COMPOSICAO	104749	SINAPI	CONECTOR GRAMPO METÁLICO TIPO OLHAL, PARA SPDA, PARA HASTE DE ATERRAMENTO DE 3/4" E CABOS DE 10 A 50 MM2 - FORNECIMENTO E INSTALAÇÃO. AF_08/2023	UN	1	21,45	21,45		
COMPOSICAO	96986	SINAPI	HASTE DE ATERRAMENTO, DIÂMETRO 3/4", COM 3 METROS - FORNECIMENTO E INSTALAÇÃO. AF_08/2023	UN	1	129,95	129,95		
COMPOSICAO	96977	SINAPI	CORDALHA DE COBRE NU 50 MM², ENTERRADA - FORNECIMENTO E INSTALAÇÃO. AF_08/2023	M	1,95	68,81	134,17		
COMPOSICAO	93659	SINAPI	DISJUNTOR MONOPOLAR TIPO DIN, CORRENTE NOMINAL DE 50A - FORNECIMENTO E INSTALAÇÃO. AF_07/2025	UN	1	24,32	24,32		

MUNICÍPIO DE URUCUI - PI
CONSTRUÇÃO DE QUADRA DE ESPORTES, NO MUNICÍPIO DE URUCUI/PI. CONVÊNIO 965910.
PLANILHA DE COMPOSIÇÕES UNITÁRIAS

DATA BASE: SINAPI PI 01/2026, SEINFRA CE 28, ORSE SE 01/2026, SEM DESONERAÇÃO				LEIS SOCIAIS (%):		113,78	BDI (%):	21,50
COMPOSICAO	91931	SINAPI	CABO DE COBRE FLEXIVEL ISOLADO, 6 MM², ANTI-CHAMA 0,6/1,0 KV, PARA CIRCUITOS TERMINAIS - FORNECIMENTO E INSTALAÇÃO. AF_03/2023	M	11	11,74		129,14
COMPOSICAO	91919	SINAPI	CURVA 180 GRAUS PARA ELETRODUTO, PVC, ROSCÁVEL, DN 32 MM (1"), PARA CIRCUITOS TERMINAIS, INSTALADA EM PAREDE - FORNECIMENTO E INSTALAÇÃO. AF_03/2023	UN	1	23,89		23,89
COMPOSICAO	91917	SINAPI	CURVA 90 GRAUS PARA ELETRODUTO, PVC, ROSCÁVEL, DN 32 MM (1"), PARA CIRCUITOS TERMINAIS, INSTALADA EM PAREDE - FORNECIMENTO E INSTALAÇÃO. AF_03/2023	UN	1	21,98		21,98
COMPOSICAO	91885	SINAPI	LUVA PARA ELETRODUTO, PVC, ROSCÁVEL, DN 32 MM (1"), PARA CIRCUITOS TERMINAIS, INSTALADA EM PAREDE - FORNECIMENTO E INSTALAÇÃO. AF_03/2023	UN	1	13,59		13,59
COMPOSICAO	91872	SINAPI	ELETRODUTO RÍGIDO ROSCÁVEL, PVC, DN 32 MM (1"), PARA CIRCUITOS TERMINAIS, INSTALADO EM PAREDE - FORNECIMENTO E INSTALAÇÃO. AF_03/2023	M	6,05	19,02		115,07
COMPOSICAO	88264	SINAPI	ELETRICISTA COM ENCARGOS COMPLEMENTARES	H	2,8463	30,09		85,64
COMPOSICAO	88247	SINAPI	AUXILIAR DE ELETRICISTA COM ENCARGOS COMPLEMENTARES	H	0,3162	24,79		7,83
COMPOSICAO	87367	SINAPI	ARGAMASSA TRAÇO 1:1:6 (EM VOLUME DE CIMENTO, CAL E AREIA MÉDIA ÚMIDA) PARA EMBOÇO/MASSA ÚNICA/ASSENTAMENTO DE ALVENARIA DE VEDAÇÃO, PREPARO MANUAL. AF_08/2019	M3	0,008	810,06		6,48
INSUMO	02645/ORSE	ORSE	POSTE DE FERRO GALVANIZADO, 3" X 6M, COMPLETO, PARA ENTRADA DE ENERGIA	UN	1	389,80		389,80
TOTAL SEM BDI - COMP301								1.302,24
TAXA DE BDI (21,50 %)								279,98
TOTAL COM BDI - COMP301								1.582,22

CLASSE/TIPO	CÓDIGO	FONTE	DESCRIÇÃO	UNID.	COEF.	P. UNIT. (R\$)	TOTAL (R\$)
INSTEM	91868	SINAPI	ELETRODUTO RÍGIDO ROSCÁVEL, PVC, DN 32 MM (1"), PARA CIRCUITOS TERMINAIS, INSTALADO EM LAJE - FORNECIMENTO E INSTALAÇÃO. AF_03/2023	M		14,51	
COMPOSICAO	88264	SINAPI	ELETRICISTA COM ENCARGOS COMPLEMENTARES	H	0,114	30,09	3,43
COMPOSICAO	88247	SINAPI	AUXILIAR DE ELETRICISTA COM ENCARGOS COMPLEMENTARES	H	0,114	24,79	2,82
INSUMO	43132	SINAPI	ARAME RECOZIDO 16 BWG, D = 1,65 MM (0,016 KG/M) OU 18 BWG, D = 1,25 MM (0,01 KG/M)	KG	0,002	21,59	0,04
INSUMO	2685	SINAPI	ELETRODUTO DE PVC RÍGIDO ROSCAVEL DE 1", SEM LUVA	M	1,017	8,09	8,22
TOTAL SEM BDI - 91868							14,51
TAXA DE BDI (21,50 %)							3,12
TOTAL COM BDI - 91868							17,63

CLASSE/TIPO	CÓDIGO	FONTE	DESCRIÇÃO	UNID.	COEF.	P. UNIT. (R\$)	TOTAL (R\$)
INSTQ	COMP303	PRÓPRIA	QUADRO DE DISTRIBUIÇÃO DE ENERGIA EM CHAPA DE AÇO GALVANIZADO, DE EMBUTIR, COM BARRAMENTO TRIFÁSICO, PARA 8 DISJUNTORES DIN 100A - FORNECIMENTO E INSTALAÇÃO. AF_07/2025 (REF: 101875)	UN		164,77	
INSUMO	10386/ORSE	ORSE	QUADRO DE DISTRIBUIÇÃO DE EMBUTIR EM CHAPA DE AÇO, P/ATÉ 08 DISJUNTORES C/BARRAMENTO, PADRÃO DIN, CEMAR OU SIMILAR	UN	1	75,65	75,65
COMPOSICAO	88264	SINAPI	ELETRICISTA COM ENCARGOS COMPLEMENTARES	H	1,4514	30,09	43,67
COMPOSICAO	88247	SINAPI	AUXILIAR DE ELETRICISTA COM ENCARGOS COMPLEMENTARES	H	1,4514	24,79	35,98
COMPOSICAO	87367	SINAPI	ARGAMASSA TRAÇO 1:1:6 (EM VOLUME DE CIMENTO, CAL E AREIA MÉDIA ÚMIDA) PARA EMBOÇO/MASSA ÚNICA/ASSENTAMENTO DE ALVENARIA DE VEDAÇÃO, PREPARO MANUAL. AF_08/2019	M3	0,0117	810,06	9,47
TOTAL SEM BDI - COMP303							164,77
TAXA DE BDI (21,50 %)							35,43
TOTAL COM BDI - COMP303							200,20

CLASSE/TIPO	CÓDIGO	FONTE	DESCRIÇÃO	UNID.	COEF.	P. UNIT. (R\$)	TOTAL (R\$)
INSTR	COMP360	PRÓPRIA	ABRIGO PARA QUADRO ELETRICO EM ALVENARIA COBERTURA DE LAJE, PORTA TIPO GRADE	UND		1.342,93	
COMPOSICAO	94962	SINAPI	CONCRETO MAGRO PARA LASTRO, TRAÇO 1:4,5:4,5 (EM MASSA SECA DE CIMENTO/ AREIA MÉDIA/ BRITA 1) - PREPARO MECÂNICO COM BETONEIRA 400 L. AF_05/2021	M3	0,045	549,60	24,73
COMPOSICAO	103334	SINAPI	ALVENARIA DE VEDAÇÃO DE BLOCOS CERÂMICOS FURADOS NA HORIZONTAL DE 14X9X19 CM (ESPESSURA 14 CM, BLOCO DEITADO) E ARGAMASSA DE ASSENTAMENTO COM PREPARO EM BETONEIRA. AF_12/2021	M2	0,38	157,19	59,73
COMPOSICAO	103329	SINAPI	ALVENARIA DE VEDAÇÃO DE BLOCOS CERÂMICOS FURADOS NA HORIZONTAL DE 9X19X19 CM (ESPESSURA 9 CM) E ARGAMASSA DE ASSENTAMENTO COM PREPARO MANUAL. AF_12/2021	M2	6,3	103,52	652,17
COMPOSICAO	87878	SINAPI	CHAPISCO APLICADO EM ALVENARIAS E ESTRUTURAS DE CONCRETO INTERNAS, COM COLHER DE PEDREIRO. ARGAMASSA TRAÇO 1:3 COM PREPARO MANUAL. AF_10/2022	M2	6,3	5,58	35,15
COMPOSICAO	87530	SINAPI	MASSA ÚNICA, EM ARGAMASSA TRAÇO 1:2:8, PREPARO MANUAL, APLICADA MANUALMENTE EM PAREDES INTERNAS DE AMBIENTES COM ÁREA ENTRE 5M² E 10M², E = 17,5MM, COM TALISCAS. AF_03/2024	M2	6,3	43,85	276,25
COMPOSICAO	95626	SINAPI	APLICAÇÃO MANUAL DE TINTA LÁTEX ACRÍLICA EM PAREDE EXTERNAS DE CASAS, DUAS DEMÃOS. AF_03/2024	M2	6,3	16,26	102,43
COMPOSICAO	88316	SINAPI	SERVEnte COM ENCARGOS COMPLEMENTARES	H	2,2	23,66	52,05
COMPOSICAO	88309	SINAPI	PEDREIRO COM ENCARGOS COMPLEMENTARES	H	1,1	29,47	32,41
INSUMO	03136/ORSE	ORSE	GRADIL DE FERRO EM BARRAS QUADRADAS DE AÇO DE 3/8" NA VERTICAL, ESPAÇAMENTO 10CM, COM DUAS BARRAS CHATAS 1" X 1/4" NA HORIZONTAL, APLICADAS NAS DUAS FACES, INCLUSIVE PORTÃO	M2	0,64	168,77	108,01
TOTAL SEM BDI - COMP360							1.342,93
TAXA DE BDI (21,50 %)							288,73
TOTAL COM BDI - COMP360							1.631,66

CLASSE/TIPO	CÓDIGO	FONTE	DESCRIÇÃO	UNID.	COEF.	P. UNIT. (R\$)	TOTAL (R\$)
-------------	--------	-------	-----------	-------	-------	----------------	-------------

MUNICÍPIO DE URUCUI - PI
CONSTRUÇÃO DE QUADRA DE ESPORTES, NO MUNICÍPIO DE URUCUI/PI. CONVÊNIO 965910.
PLANILHA DE COMPOSIÇÕES UNITÁRIAS

DATA BASE: SINAPI PI 01/2026, SEINFRA CE 28, ORSE SE 01/2026, SEM DESONERAÇÃO

LEIS SOCIAIS (%): 113,78

BDI (%): 21,50

CODIGO	QUANTIDADE	SINAPI	DESCRIÇÃO	MEDIDA	VALOR UNITÁRIO	TOTAL
GUIA	94277	SINAPI	ASSENTAMENTO DE GUIA (MEIO-FIO) EM TRECHO RETO, CONFECCIONADA EM CONCRETO PRÉ-FABRICADO, DIMENSÕES 80X08X08X25 CM (COMPRIMENTO X BASE INFERIOR X BASE SUPERIOR X ALTURA), AF_01/2024	M	36,30	
COMPOSICAO	88629	SINAPI	ARGAMASSA TRAÇO 1:3 (EM VOLUME DE CIMENTO E AREIA MÉDIA ÚMIDA), PREPARO MANUAL AF_08/2019	M3	0,0011	0,90
COMPOSICAO	88316	SINAPI	SERVENTE COM ENCARGOS COMPLEMENTARES	H	0,2027	4,79
COMPOSICAO	88309	SINAPI	PEDREIRO COM ENCARGOS COMPLEMENTARES	H	0,2027	5,97
INSUMO	41681	SINAPI	MEIO-FIO OU GUIA DE CONCRETO PRÉ-MOLDADO, COMP 80 CM, *25 X 08/08* CM (H X L1/L2)	UN	1,2563	24,02
INSUMO	370	SINAPI	AREIA MÉDIA - POSTO JAZIDA/FORNECEDOR (RETIRADO NA JAZIDA, SEM TRANSPORTE)	M3	0,0066	0,62
TOTAL SEM BDI - 94277						36,30
TAXA DE BDI (21,50 %)						7,80
TOTAL COM BDI - 94277						44,10

[illegible][illegible][illegible][illegible]

MUNICÍPIO DE URUCUI - PI
CONSTRUÇÃO DE QUADRA DE ESPORTES, NO MUNICÍPIO DE URUCUI/PI. CONVÊNIO 965910.
PLANILHA DE COMPOSIÇÕES UNITÁRIAS

DATA BASE: SINAPI PI 01/2026, SEINFRA CE 28, ORSE SE 01/2026, SEM DESONERAÇÃO

LEIS SOCIAIS (%):	113,78
--------------------------	---------------

BDI (%):	21,50
----------	-------

[illegible][illegible][illegible][illegible]

MUNICÍPIO DE URUCUI - PI
CONSTRUÇÃO DE QUADRA DE ESPORTES, NO MUNICÍPIO DE URUCUI/PI. CONVÊNIO 965910.
PLANILHA DE COMPOSIÇÕES UNITÁRIAS AUXILIARES - NÍVEL 1

DATA BASE: SINAPI PI 01/2026, SEINFRA CE 28, ORSE SE 01/2026, SEM DESONERAÇÃO				LEIS SOCIAIS (%):		113,78	BDI (%):	21,50
CLASSE/TIPO	CÓDIGO	FONTE	DESCRIÇÃO	UNID.	COEF.	P. UNIT. (R\$)	TOTAL (R\$)	
LIVR	90778	SINAPI	ENGENHEIRO CIVIL DE OBRA PLENO COM ENCARGOS COMPLEMENTARES	H		141,30		
COMPOSICAO	95403	SINAPI	CURSO DE CAPACITAÇÃO PARA ENGENHEIRO CIVIL DE OBRA PLENO (ENCARGOS COMPLEMENTARES) - HORISTA	H	1	1,97	1,97	
INSUMO	43486	SINAPI	EPI - FAMILIA ENGENHEIRO CIVIL - HORISTA (ENCARGOS COMPLEMENTARES - COLETADO CAIXA)	H	1	1,13	1,13	
INSUMO	43462	SINAPI	FERRAMENTAS - FAMILIA ENGENHEIRO CIVIL - HORISTA (ENCARGOS COMPLEMENTARES - COLETADO CAIXA)	H	1	0,04	0,04	
INSUMO	37373	SINAPI	SEGURO - HORISTA (COLETADO CAIXA - ENCARGOS COMPLEMENTARES)	H	1	0,11	0,11	
INSUMO	37372	SINAPI	EXAMES - HORISTA (COLETADO CAIXA - ENCARGOS COMPLEMENTARES)	H	1	1,42	1,42	
INSUMO	37370	SINAPI	ALIMENTACAO - HORISTA (COLETADO CAIXA - ENCARGOS COMPLEMENTARES)	H	1	2,49	2,49	
INSUMO	2707	SINAPI	ENGENHEIRO CIVIL DE OBRA PLENO (HORISTA)	H	1	134,14	134,14	
TOTAL SEM BDI - 90778							141,30	

CLASSE/TIPO	CÓDIGO	FONTE	DESCRIÇÃO	UNID.	COEF.	P. UNIT. (R\$)	TOTAL (R\$)	
LIVR	90780	SINAPI	MESTRE DE OBRAS COM ENCARGOS COMPLEMENTARES	H		60,65		
COMPOSICAO	95405	SINAPI	CURSO DE CAPACITAÇÃO PARA MESTRE DE OBRAS (ENCARGOS COMPLEMENTARES) - HORISTA	H	1	1,12	1,12	
INSUMO	43487	SINAPI	EPI - FAMILIA ENCARREGADO GERAL - HORISTA (ENCARGOS COMPLEMENTARES - COLETADO CAIXA)	H	1	1,57	1,57	
INSUMO	43463	SINAPI	FERRAMENTAS - FAMILIA ENCARREGADO GERAL - HORISTA (ENCARGOS COMPLEMENTARES - COLETADO CAIXA)	H	1	0,17	0,17	
INSUMO	37373	SINAPI	SEGURO - HORISTA (COLETADO CAIXA - ENCARGOS COMPLEMENTARES)	H	1	0,11	0,11	
INSUMO	37372	SINAPI	EXAMES - HORISTA (COLETADO CAIXA - ENCARGOS COMPLEMENTARES)	H	1	1,42	1,42	
INSUMO	37371	SINAPI	TRANSPORTE - HORISTA (COLETADO CAIXA - ENCARGOS COMPLEMENTARES)	H	1	0,48	0,48	
INSUMO	37370	SINAPI	ALIMENTACAO - HORISTA (COLETADO CAIXA - ENCARGOS COMPLEMENTARES)	H	1	2,49	2,49	
INSUMO	4069	SINAPI	MESTRE DE OBRAS (HORISTA)	H	1	53,29	53,29	
TOTAL SEM BDI - 90780							60,65	

CLASSE/TIPO	CÓDIGO	FONTE	DESCRIÇÃO	UNID.	COEF.	P. UNIT. (R\$)	TOTAL (R\$)	
LIVR	90766	SINAPI	ALMOXARIFE COM ENCARGOS COMPLEMENTARES	H		27,43		
COMPOSICAO	95392	SINAPI	CURSO DE CAPACITAÇÃO PARA ALMOXARIFE (ENCARGOS COMPLEMENTARES) - HORISTA	H	1	0,11	0,11	
INSUMO	43482	SINAPI	EPI - FAMILIA ALMOXARIFE - HORISTA (ENCARGOS COMPLEMENTARES - COLETADO CAIXA)	H	1	0,92	0,92	
INSUMO	43458	SINAPI	FERRAMENTAS - FAMILIA ALMOXARIFE - HORISTA (ENCARGOS COMPLEMENTARES - COLETADO CAIXA)	H	1	0,10	0,10	
INSUMO	37373	SINAPI	SEGURO - HORISTA (COLETADO CAIXA - ENCARGOS COMPLEMENTARES)	H	1	0,11	0,11	
INSUMO	37372	SINAPI	EXAMES - HORISTA (COLETADO CAIXA - ENCARGOS COMPLEMENTARES)	H	1	1,42	1,42	
INSUMO	37371	SINAPI	TRANSPORTE - HORISTA (COLETADO CAIXA - ENCARGOS COMPLEMENTARES)	H	1	0,48	0,48	
INSUMO	37370	SINAPI	ALIMENTACAO - HORISTA (COLETADO CAIXA - ENCARGOS COMPLEMENTARES)	H	1	2,49	2,49	
INSUMO	253	SINAPI	ALMOXARIFE (HORISTA)	H	1	21,80	21,80	
TOTAL SEM BDI - 90766							27,43	

CLASSE/TIPO	CÓDIGO	FONTE	DESCRIÇÃO	UNID.	COEF.	P. UNIT. (R\$)	TOTAL (R\$)	
LIVR	90767	SINAPI	APONTADOR OU APROPRIADOR COM ENCARGOS COMPLEMENTARES	H		27,78		
COMPOSICAO	95393	SINAPI	CURSO DE CAPACITAÇÃO PARA APONTADOR OU APROPRIADOR (ENCARGOS COMPLEMENTARES) - HORISTA	H	1	0,46	0,46	
INSUMO	43482	SINAPI	EPI - FAMILIA ALMOXARIFE - HORISTA (ENCARGOS COMPLEMENTARES - COLETADO CAIXA)	H	1	0,92	0,92	
INSUMO	43458	SINAPI	FERRAMENTAS - FAMILIA ALMOXARIFE - HORISTA (ENCARGOS COMPLEMENTARES - COLETADO CAIXA)	H	1	0,10	0,10	
INSUMO	37373	SINAPI	SEGURO - HORISTA (COLETADO CAIXA - ENCARGOS COMPLEMENTARES)	H	1	0,11	0,11	
INSUMO	37372	SINAPI	EXAMES - HORISTA (COLETADO CAIXA - ENCARGOS COMPLEMENTARES)	H	1	1,42	1,42	
INSUMO	37371	SINAPI	TRANSPORTE - HORISTA (COLETADO CAIXA - ENCARGOS COMPLEMENTARES)	H	1	0,48	0,48	
INSUMO	37370	SINAPI	ALIMENTACAO - HORISTA (COLETADO CAIXA - ENCARGOS COMPLEMENTARES)	H	1	2,49	2,49	
INSUMO	6122	SINAPI	APONTADOR OU APROPRIADOR DE MAO DE OBRA (HORISTA)	H	1	21,80	21,80	
TOTAL SEM BDI - 90767							27,78	

CLASSE/TIPO	CÓDIGO	FONTE	DESCRIÇÃO	UNID.	COEF.	P. UNIT. (R\$)	TOTAL (R\$)	
PINTM	102234	SINAPI	PINTURA IMUNIZANTE PARA MADEIRA, 2 DEMÃOS. AF_01/2021	M2		25,92		
COMPOSICAO	88310	SINAPI	PINTOR COM ENCARGOS COMPLEMENTARES	H	0,4529	31,50	14,26	
INSUMO	7340	SINAPI	IMUNIZANTE PARA MADEIRA, INCOLOR	L	0,3257	35,81	11,66	
TOTAL SEM BDI - 102234							25,92	

CLASSE/TIPO	CÓDIGO	FONTE	DESCRIÇÃO	UNID.	COEF.	P. UNIT. (R\$)	TOTAL (R\$)	
LIVR	88316	SINAPI	SERVENTE COM ENCARGOS COMPLEMENTARES	H		23,66		
COMPOSICAO	95378	SINAPI	CURSO DE CAPACITAÇÃO PARA SERVENTE (ENCARGOS COMPLEMENTARES) - HORISTA	H	1	0,33	0,33	
INSUMO	43491	SINAPI	EPI - FAMILIA SERVENTE - HORISTA (ENCARGOS COMPLEMENTARES - COLETADO CAIXA)	H	1	1,89	1,89	
INSUMO	43467	SINAPI	FERRAMENTAS - FAMILIA SERVENTE - HORISTA (ENCARGOS COMPLEMENTARES - COLETADO CAIXA)	H	1	1,00	1,00	
INSUMO	37373	SINAPI	SEGURO - HORISTA (COLETADO CAIXA - ENCARGOS COMPLEMENTARES)	H	1	0,11	0,11	
INSUMO	37372	SINAPI	EXAMES - HORISTA (COLETADO CAIXA - ENCARGOS COMPLEMENTARES)	H	1	1,42	1,42	
INSUMO	37371	SINAPI	TRANSPORTE - HORISTA (COLETADO CAIXA - ENCARGOS COMPLEMENTARES)	H	1	0,48	0,48	
INSUMO	37370	SINAPI	ALIMENTACAO - HORISTA (COLETADO CAIXA - ENCARGOS COMPLEMENTARES)	H	1	2,49	2,49	
INSUMO	6111	SINAPI	SERVENTE DE OBRAS (HORISTA)	H	1	15,94	15,94	
TOTAL SEM BDI - 88316							23,66	

CLASSE/TIPO	CÓDIGO	FONTE	DESCRIÇÃO	UNID.	COEF.	P. UNIT. (R\$)	TOTAL (R\$)	
-------------	--------	-------	-----------	-------	-------	----------------	-------------	--

MUNICÍPIO DE URUCUI - PI
CONSTRUÇÃO DE QUADRA DE ESPORTES, NO MUNICÍPIO DE URUCUI/PI. CONVÊNIO 965910.
PLANILHA DE COMPOSIÇÕES UNITÁRIAS AUXILIARES - NÍVEL 1

DATA BASE: SINAPI PI 01/2026, SEINFRA CE 28, ORSE SE 01/2026, SEM DESONERAÇÃO					LEIS SOCIAIS (%): 113,78		BDI (%): 21,50
LIVR	88262	SINAPI	CARPINTEIRO DE FORMAS COM ENCARGOS COMPLEMENTARES	H		28,78	
COMPOSICAO	95330	SINAPI	CURSO DE CAPACITAÇÃO PARA CARPINTEIRO DE FÔRMAS (ENCARGOS COMPLEMENTARES) - HORISTA	H	1	0,25	0,25
INSUMO	43483	SINAPI	EPI - FAMÍLIA CARPINTEIRO DE FORMAS - HORISTA (ENCARGOS COMPLEMENTARES - COLETADO CAIXA)	H	1	1,78	1,78
INSUMO	43459	SINAPI	FERRAMENTAS - FAMÍLIA CARPINTEIRO DE FORMAS - HORISTA (ENCARGOS COMPLEMENTARES - COLETADO CAIXA)	H	1	0,45	0,45
INSUMO	37373	SINAPI	SEGURO - HORISTA (COLETADO CAIXA - ENCARGOS COMPLEMENTARES)	H	1	0,11	0,11
INSUMO	37372	SINAPI	EXAMES - HORISTA (COLETADO CAIXA - ENCARGOS COMPLEMENTARES)	H	1	1,42	1,42
INSUMO	37371	SINAPI	TRANSPORTE - HORISTA (COLETADO CAIXA - ENCARGOS COMPLEMENTARES)	H	1	0,48	0,48
INSUMO	37370	SINAPI	ALIMENTACAO - HORISTA (COLETADO CAIXA - ENCARGOS COMPLEMENTARES)	H	1	2,49	2,49
INSUMO	1213	SINAPI	CARPINTEIRO DE FORMAS PARA CONCRETO (HORISTA)	H	1	21,80	21,80
TOTAL SEM BDI - 88262							28,78

CLASSE/TIPO	CÓDIGO	FONTE	DESCRIÇÃO	UNID.	COEF.	P. UNIT. (R\$)	TOTAL (R\$)
CUSTH	89032	SINAPI	TRATOR DE ESTEIRAS, POTÊNCIA 100 HP, PESO OPERACIONAL 9,4 T, COM LÂMINA 2,19 M3 - CHP DIURNO. AF_06/2014	CHP		199,01	
COMPOSICAO	89030	SINAPI	TRATOR DE ESTEIRAS, POTÊNCIA 100 HP, PESO OPERACIONAL 9,4 T, COM LÂMINA 2,19 M3 - JUROS. AF_06/2014	H	1	14,79	14,79
COMPOSICAO	89029	SINAPI	TRATOR DE ESTEIRAS, POTÊNCIA 100 HP, PESO OPERACIONAL 9,4 T, COM LÂMINA 2,19 M3 - DEPRECIACÃO. AF_06/2014	H	1	33,58	33,58
COMPOSICAO	88324	SINAPI	TRATORISTA COM ENCARGOS COMPLEMENTARES	H	1	27,44	27,44
COMPOSICAO	53817	SINAPI	TRATOR DE ESTEIRAS, POTÊNCIA 100 HP, PESO OPERACIONAL 9,4 T, COM LÂMINA 2,19 M3 - MATERIAIS NA OPERAÇÃO. AF_06/2014	H	1	63,16	63,16
COMPOSICAO	5724	SINAPI	TRATOR DE ESTEIRAS, POTÊNCIA 100 HP, PESO OPERACIONAL 9,4 T, COM LÂMINA 2,19 M3 - MANUTENÇÃO. AF_06/2014	H	1	60,04	60,04
TOTAL SEM BDI - 89032							199,01

CLASSE/TIPO	CÓDIGO	FONTE	DESCRIÇÃO	UNID.	COEF.	P. UNIT. (R\$)	TOTAL (R\$)
CUSTH	89031	SINAPI	TRATOR DE ESTEIRAS, POTÊNCIA 100 HP, PESO OPERACIONAL 9,4 T, COM LÂMINA 2,19 M3 - CHI DIURNO. AF_06/2014	CHI		75,81	
COMPOSICAO	89030	SINAPI	TRATOR DE ESTEIRAS, POTÊNCIA 100 HP, PESO OPERACIONAL 9,4 T, COM LÂMINA 2,19 M3 - JUROS. AF_06/2014	H	1	14,79	14,79
COMPOSICAO	89029	SINAPI	TRATOR DE ESTEIRAS, POTÊNCIA 100 HP, PESO OPERACIONAL 9,4 T, COM LÂMINA 2,19 M3 - DEPRECIACÃO. AF_06/2014	H	1	33,58	33,58
COMPOSICAO	88324	SINAPI	TRATORISTA COM ENCARGOS COMPLEMENTARES	H	1	27,44	27,44
TOTAL SEM BDI - 89031							75,81

CLASSE/TIPO	CÓDIGO	FONTE	DESCRIÇÃO	UNID.	COEF.	P. UNIT. (R\$)	TOTAL (R\$)
LIVR	88441	SINAPI	JARDINEIRO COM ENCARGOS COMPLEMENTARES	H		24,37	
COMPOSICAO	95390	SINAPI	CURSO DE CAPACITAÇÃO PARA JARDINEIRO (ENCARGOS COMPLEMENTARES) - HORISTA	H	1	0,08	0,08
INSUMO	44503	SINAPI	JARDINEIRO (HORISTA)	H	1	17,08	17,08
INSUMO	43489	SINAPI	EPI - FAMÍLIA PEDREIRO - HORISTA (ENCARGOS COMPLEMENTARES - COLETADO CAIXA)	H	1	1,81	1,81
INSUMO	43465	SINAPI	FERRAMENTAS - FAMÍLIA PEDREIRO - HORISTA (ENCARGOS COMPLEMENTARES - COLETADO CAIXA)	H	1	0,90	0,90
INSUMO	37373	SINAPI	SEGURO - HORISTA (COLETADO CAIXA - ENCARGOS COMPLEMENTARES)	H	1	0,11	0,11
INSUMO	37372	SINAPI	EXAMES - HORISTA (COLETADO CAIXA - ENCARGOS COMPLEMENTARES)	H	1	1,42	1,42
INSUMO	37371	SINAPI	TRANSPORTE - HORISTA (COLETADO CAIXA - ENCARGOS COMPLEMENTARES)	H	1	0,48	0,48
INSUMO	37370	SINAPI	ALIMENTACAO - HORISTA (COLETADO CAIXA - ENCARGOS COMPLEMENTARES)	H	1	2,49	2,49
TOTAL SEM BDI - 88441							24,37

CLASSE/TIPO	CÓDIGO	FONTE	DESCRIÇÃO	UNID.	COEF.	P. UNIT. (R\$)	TOTAL (R\$)
CUSTH	93244	SINAPI	ROLO COMPACTADOR VIBRATÓRIO PÉ DE CARNEIRO PARA SOLOS, POTÊNCIA 80 HP, PESO OPERACIONAL SEM/COM LASTRO 7,4 / 8,8 T, LARGURA DE TRABALHO 1,68 M - CHI DIURNO. AF_02/2016	CHI		66,59	
COMPOSICAO	88303	SINAPI	OPERADOR DE ROLO COMPACTADOR COM ENCARGOS COMPLEMENTARES	H	1	26,52	26,52
COMPOSICAO	73313	SINAPI	ROLO COMPACTADOR VIBRATÓRIO PÉ DE CARNEIRO PARA SOLOS, POTÊNCIA 80 HP, PESO OPERACIONAL SEM/COM LASTRO 7,4 / 8,8 T, LARGURA DE TRABALHO 1,68 M - JUROS. AF_02/2016	H	1	8,52	8,52
COMPOSICAO	73309	SINAPI	ROLO COMPACTADOR VIBRATÓRIO PÉ DE CARNEIRO PARA SOLOS, POTÊNCIA 80 HP, PESO OPERACIONAL SEM/COM LASTRO 7,4 / 8,8 T, LARGURA DE TRABALHO 1,68 M - DEPRECIACÃO. AF_02/2016	H	1	31,55	31,55
TOTAL SEM BDI - 93244							66,59

CLASSE/TIPO	CÓDIGO	FONTE	DESCRIÇÃO	UNID.	COEF.	P. UNIT. (R\$)	TOTAL (R\$)
CUSTH	5934	SINAPI	MOTONIVELADORA POTÊNCIA BÁSICA LÍQUIDA (PRIMEIRA MARCHA) 125 HP, PESO BRUTO 13032 KG, LARGURA DA LÂMINA DE 3,7 M - CHI DIURNO. AF_06/2014	CHI		110,80	
COMPOSICAO	89229	SINAPI	MOTONIVELADORA POTÊNCIA BÁSICA LÍQUIDA (PRIMEIRA MARCHA) 125 HP, PESO BRUTO 13032 KG, LARGURA DA LÂMINA DE 3,7 M - JUROS. AF_06/2014	H	1	16,77	16,77
COMPOSICAO	89228	SINAPI	MOTONIVELADORA POTÊNCIA BÁSICA LÍQUIDA (PRIMEIRA MARCHA) 125 HP, PESO BRUTO 13032 KG, LARGURA DA LÂMINA DE 3,7 M - DEPRECIACÃO. AF_06/2014	H	1	47,60	47,60
COMPOSICAO	88300	SINAPI	OPERADOR DE MOTONIVELADORA COM ENCARGOS COMPLEMENTARES	H	1	46,43	46,43
TOTAL SEM BDI - 5934							110,80

CLASSE/TIPO	CÓDIGO	FONTE	DESCRIÇÃO	UNID.	COEF.	P. UNIT. (R\$)	TOTAL (R\$)
-------------	--------	-------	-----------	-------	-------	----------------	-------------

MUNICÍPIO DE URUCUI - PI
CONSTRUÇÃO DE QUADRA DE ESPORTES, NO MUNICÍPIO DE URUCUI/PI. CONVÊNIO 965910.
PLANILHA DE COMPOSIÇÕES UNITÁRIAS AUXILIARES - NÍVEL 1

DATA BASE: SINAPI PI 01/2026, SEINFRA CE 28, ORSE SE 01/2026, SEM DESONERAÇÃO					LEIS SOCIAIS (%):		113,78	BDI (%):	21,50
CUSTH	5932	SINAPI	MOTONIVELADORA POTÊNCIA BÁSICA LÍQUIDA (PRIMEIRA MARCHA) 125 HP, PESO BRUTO 13032 KG, LARGURA DA LÂMINA DE 3,7 M - CHP DIURNO. AF_06/2014	CHP			271,94		
COMPOSICAO	89229	SINAPI	MOTONIVELADORA POTÊNCIA BÁSICA LÍQUIDA (PRIMEIRA MARCHA) 125 HP, PESO BRUTO 13032 KG, LARGURA DA LÂMINA DE 3,7 M - JUROS. AF_06/2014	H	1	16,77		16,77	
COMPOSICAO	89228	SINAPI	MOTONIVELADORA POTÊNCIA BÁSICA LÍQUIDA (PRIMEIRA MARCHA) 125 HP, PESO BRUTO 13032 KG, LARGURA DA LÂMINA DE 3,7 M - DEPRECIAÇÃO. AF_06/2014	H	1	47,60		47,60	
COMPOSICAO	88300	SINAPI	OPERADOR DE MOTONIVELADORA COM ENCARGOS COMPLEMENTARES	H	1	46,43		46,43	
COMPOSICAO	53849	SINAPI	MOTONIVELADORA POTÊNCIA BÁSICA LÍQUIDA (PRIMEIRA MARCHA) 125 HP, PESO BRUTO 13032 KG, LARGURA DA LÂMINA DE 3,7 M - MATERIAIS NA OPERAÇÃO. AF_06/2014	H	1	84,63		84,63	
COMPOSICAO	5779	SINAPI	MOTONIVELADORA POTÊNCIA BÁSICA LÍQUIDA (PRIMEIRA MARCHA) 125 HP, PESO BRUTO 13032 KG, LARGURA DA LÂMINA DE 3,7 M - MANUTENÇÃO. AF_06/2014	H	1	76,51		76,51	
TOTAL SEM BDI - 5932								271,94	

CLASSE/TIPO	CÓDIGO	FONTE	DESCRIÇÃO	UNID.	COEF.	P. UNIT. (R\$)	TOTAL (R\$)
CUSTH	91533	SINAPI	COMPACTADOR DE SOLOS DE PERCUSSÃO (SOQUETE) COM MOTOR A GASOLINA 4 TEMPOS, POTÊNCIA 4 CV - CHP DIURNO. AF_08/2015	CHP		35,79	
COMPOSICAO	91532	SINAPI	COMPACTADOR DE SOLOS DE PERCUSSÃO (SOQUETE) COM MOTOR A GASOLINA 4 TEMPOS, POTÊNCIA 4 CV - MATERIAIS NA OPERAÇÃO. AF_08/2015	H	1	6,08	6,08
COMPOSICAO	91531	SINAPI	COMPACTADOR DE SOLOS DE PERCUSSÃO (SOQUETE) COM MOTOR A GASOLINA 4 TEMPOS, POTÊNCIA 4 CV - MANUTENÇÃO. AF_08/2015	H	1	1,13	1,13
COMPOSICAO	91530	SINAPI	COMPACTADOR DE SOLOS DE PERCUSSÃO (SOQUETE) COM MOTOR A GASOLINA 4 TEMPOS, POTÊNCIA 4 CV - JUROS. AF_08/2015	H	1	0,24	0,24
COMPOSICAO	91529	SINAPI	COMPACTADOR DE SOLOS DE PERCUSSÃO (SOQUETE) COM MOTOR A GASOLINA 4 TEMPOS, POTÊNCIA 4 CV - DEPRECIAÇÃO. AF_08/2015	H	1	0,90	0,90
COMPOSICAO	88297	SINAPI	OPERADOR DE MÁQUINAS E EQUIPAMENTOS COM ENCARGOS COMPLEMENTARES	H	1	27,44	27,44
TOTAL SEM BDI - 91533							35,79

CLASSE/TIPO	CÓDIGO	FONTE	DESCRIÇÃO	UNID.	COEF.	P. UNIT. (R\$)	TOTAL (R\$)
CUSTH	5903	SINAPI	CAMINHÃO PIPA 10.000 L TRUCADO, PESO BRUTO TOTAL 23.000 KG, CARGA ÚTIL MÁXIMA 15.935 KG, DISTÂNCIA ENTRE EIXOS 4,8 M, POTÊNCIA 230 CV, INCLUSIVE TANQUE DE AÇO PARA TRANSPORTE DE ÁGUA - CHI DIURNO. AF_06/2014	CHI		74,81	
COMPOSICAO	91398	SINAPI	CAMINHÃO PIPA 10.000 L TRUCADO, PESO BRUTO TOTAL 23.000 KG, CARGA ÚTIL MÁXIMA 15.935 KG, DISTÂNCIA ENTRE EIXOS 4,8 M, POTÊNCIA 230 CV, INCLUSIVE TANQUE DE AÇO PARA TRANSPORTE DE ÁGUA - IMPOSTOS E SEGUROS. AF_06/2014	H	1	4,77	4,77
COMPOSICAO	91397	SINAPI	CAMINHÃO PIPA 10.000 L TRUCADO, PESO BRUTO TOTAL 23.000 KG, CARGA ÚTIL MÁXIMA 15.935 KG, DISTÂNCIA ENTRE EIXOS 4,8 M, POTÊNCIA 230 CV, INCLUSIVE TANQUE DE AÇO PARA TRANSPORTE DE ÁGUA - JUROS. AF_06/2014	H	1	11,83	11,83
COMPOSICAO	91396	SINAPI	CAMINHÃO PIPA 10.000 L TRUCADO, PESO BRUTO TOTAL 23.000 KG, CARGA ÚTIL MÁXIMA 15.935 KG, DISTÂNCIA ENTRE EIXOS 4,8 M, POTÊNCIA 230 CV, INCLUSIVE TANQUE DE AÇO PARA TRANSPORTE DE ÁGUA - DEPRECIAÇÃO. AF_06/2014	H	1	30,62	30,62
COMPOSICAO	88282	SINAPI	MOTORISTA DE CAMINHÃO COM ENCARGOS COMPLEMENTARES	H	1	27,59	27,59
TOTAL SEM BDI - 5903							74,81

CLASSE/TIPO	CÓDIGO	FONTE	DESCRIÇÃO	UNID.	COEF.	P. UNIT. (R\$)	TOTAL (R\$)
CUSTH	5901	SINAPI	CAMINHÃO PIPA 10.000 L TRUCADO, PESO BRUTO TOTAL 23.000 KG, CARGA ÚTIL MÁXIMA 15.935 KG, DISTÂNCIA ENTRE EIXOS 4,8 M, POTÊNCIA 230 CV, INCLUSIVE TANQUE DE AÇO PARA TRANSPORTE DE ÁGUA - CHP DIURNO. AF_06/2014	CHP		323,63	
COMPOSICAO	91398	SINAPI	CAMINHÃO PIPA 10.000 L TRUCADO, PESO BRUTO TOTAL 23.000 KG, CARGA ÚTIL MÁXIMA 15.935 KG, DISTÂNCIA ENTRE EIXOS 4,8 M, POTÊNCIA 230 CV, INCLUSIVE TANQUE DE AÇO PARA TRANSPORTE DE ÁGUA - IMPOSTOS E SEGUROS. AF_06/2014	H	1	4,77	4,77
COMPOSICAO	91397	SINAPI	CAMINHÃO PIPA 10.000 L TRUCADO, PESO BRUTO TOTAL 23.000 KG, CARGA ÚTIL MÁXIMA 15.935 KG, DISTÂNCIA ENTRE EIXOS 4,8 M, POTÊNCIA 230 CV, INCLUSIVE TANQUE DE AÇO PARA TRANSPORTE DE ÁGUA - JUROS. AF_06/2014	H	1	11,83	11,83
COMPOSICAO	91396	SINAPI	CAMINHÃO PIPA 10.000 L TRUCADO, PESO BRUTO TOTAL 23.000 KG, CARGA ÚTIL MÁXIMA 15.935 KG, DISTÂNCIA ENTRE EIXOS 4,8 M, POTÊNCIA 230 CV, INCLUSIVE TANQUE DE AÇO PARA TRANSPORTE DE ÁGUA - DEPRECIAÇÃO. AF_06/2014	H	1	30,62	30,62
COMPOSICAO	88282	SINAPI	MOTORISTA DE CAMINHÃO COM ENCARGOS COMPLEMENTARES	H	1	27,59	27,59
COMPOSICAO	53831	SINAPI	CAMINHÃO PIPA 10.000 L TRUCADO, PESO BRUTO TOTAL 23.000 KG, CARGA ÚTIL MÁXIMA 15.935 KG, DISTÂNCIA ENTRE EIXOS 4,8 M, POTÊNCIA 230 CV, INCLUSIVE TANQUE DE AÇO PARA TRANSPORTE DE ÁGUA - MATERIAIS NA OPERAÇÃO. AF_06/2014	H	1	194,56	194,56
COMPOSICAO	5763	SINAPI	CAMINHÃO PIPA 10.000 L TRUCADO, PESO BRUTO TOTAL 23.000 KG, CARGA ÚTIL MÁXIMA 15.935 KG, DISTÂNCIA ENTRE EIXOS 4,8 M, POTÊNCIA 230 CV, INCLUSIVE TANQUE DE AÇO PARA TRANSPORTE DE ÁGUA - MANUTENÇÃO. AF_06/2014	H	1	54,26	54,26
TOTAL SEM BDI - 5901							323,63

CLASSE/TIPO	CÓDIGO	FONTE	DESCRIÇÃO	UNID.	COEF.	P. UNIT. (R\$)	TOTAL (R\$)
-------------	--------	-------	-----------	-------	-------	----------------	-------------

MUNICÍPIO DE URUCUI - PI
CONSTRUÇÃO DE QUADRA DE ESPORTES, NO MUNICÍPIO DE URUCUI/PI. CONVÊNIO 965910.
PLANILHA DE COMPOSIÇÕES UNITÁRIAS AUXILIARES - NÍVEL 1

DATA BASE: SINAPI PI 01/2026, SEINFRA CE 28, ORSE SE 01/2026, SEM DESONERAÇÃO					LEIS SOCIAIS (%): 113,78		BDI (%): 21,50
CUSTH	91278	SINAPI	PLACA VIBRATÓRIA REVERSÍVEL COM MOTOR 4 TEMPOS A GASOLINA, FORÇA CENTRÍFUGA DE 25 KN (2500 KGF), POTÊNCIA 5,5 CV - CHI DIURNO. AF_08/2015	CHI		0,77	
COMPOSICAO	91274	SINAPI	PLACA VIBRATÓRIA REVERSÍVEL COM MOTOR 4 TEMPOS A GASOLINA, FORÇA CENTRÍFUGA DE 25 KN (2500 KGF), POTÊNCIA 5,5 CV - JUROS. AF_08/2015	H	1	0,16	0,16
COMPOSICAO	91273	SINAPI	PLACA VIBRATÓRIA REVERSÍVEL COM MOTOR 4 TEMPOS A GASOLINA, FORÇA CENTRÍFUGA DE 25 KN (2500 KGF), POTÊNCIA 5,5 CV - DEPRECIACÃO. AF_08/2015	H	1	0,61	0,61
TOTAL SEM BDI - 91278							0,77

CLASSE/TIPO	CÓDIGO	FONTE	DESCRIÇÃO	UNID.	COEF.	P. UNIT. (R\$)	TOTAL (R\$)
CUSTH	91277	SINAPI	PLACA VIBRATÓRIA REVERSÍVEL COM MOTOR 4 TEMPOS A GASOLINA, FORÇA CENTRÍFUGA DE 25 KN (2500 KGF), POTÊNCIA 5,5 CV - CHP DIURNO. AF_08/2015	CHP		10,04	
COMPOSICAO	91276	SINAPI	PLACA VIBRATÓRIA REVERSÍVEL COM MOTOR 4 TEMPOS A GASOLINA, FORÇA CENTRÍFUGA DE 25 KN (2500 KGF), POTÊNCIA 5,5 CV - MATERIAIS NA OPERAÇÃO. AF_08/2015	H	1	8,51	8,51
COMPOSICAO	91275	SINAPI	PLACA VIBRATÓRIA REVERSÍVEL COM MOTOR 4 TEMPOS A GASOLINA, FORÇA CENTRÍFUGA DE 25 KN (2500 KGF), POTÊNCIA 5,5 CV - MANUTENÇÃO. AF_08/2015	H	1	0,76	0,76
COMPOSICAO	91274	SINAPI	PLACA VIBRATÓRIA REVERSÍVEL COM MOTOR 4 TEMPOS A GASOLINA, FORÇA CENTRÍFUGA DE 25 KN (2500 KGF), POTÊNCIA 5,5 CV - JUROS. AF_08/2015	H	1	0,16	0,16
COMPOSICAO	91273	SINAPI	PLACA VIBRATÓRIA REVERSÍVEL COM MOTOR 4 TEMPOS A GASOLINA, FORÇA CENTRÍFUGA DE 25 KN (2500 KGF), POTÊNCIA 5,5 CV - DEPRECIACÃO. AF_08/2015	H	1	0,61	0,61
TOTAL SEM BDI - 91277							10,04

CLASSE/TIPO	CÓDIGO	FONTE	DESCRIÇÃO	UNID.	COEF.	P. UNIT. (R\$)	TOTAL (R\$)
LIVR	88309	SINAPI	PEDREIRO COM ENCARGOS COMPLEMENTARES	H		29,47	
COMPOSICAO	95371	SINAPI	CURSO DE CAPACITAÇÃO PARA PEDREIRO (ENCARGOS COMPLEMENTARES) - HORISTA	H	1	0,46	0,46
INSUMO	43489	SINAPI	EPI - FAMILIA PEDREIRO - HORISTA (ENCARGOS COMPLEMENTARES - COLETADO CAIXA)	H	1	1,81	1,81
INSUMO	43465	SINAPI	FERRAMENTAS - FAMILIA PEDREIRO - HORISTA (ENCARGOS COMPLEMENTARES - COLETADO CAIXA)	H	1	0,90	0,90
INSUMO	37373	SINAPI	SEGURO - HORISTA (COLETADO CAIXA - ENCARGOS COMPLEMENTARES)	H	1	0,11	0,11
INSUMO	37372	SINAPI	EXAMES - HORISTA (COLETADO CAIXA - ENCARGOS COMPLEMENTARES)	H	1	1,42	1,42
INSUMO	37371	SINAPI	TRANSPORTE - HORISTA (COLETADO CAIXA - ENCARGOS COMPLEMENTARES)	H	1	0,48	0,48
INSUMO	37370	SINAPI	ALIMENTACAO - HORISTA (COLETADO CAIXA - ENCARGOS COMPLEMENTARES)	H	1	2,49	2,49
INSUMO	4750	SINAPI	PEDREIRO (HORISTA)	H	1	21,80	21,80
TOTAL SEM BDI - 88309							29,47

CLASSE/TIPO	CÓDIGO	FONTE	DESCRIÇÃO	UNID.	COEF.	P. UNIT. (R\$)	TOTAL (R\$)
LIVR	88245	SINAPI	ARMADOR COM ENCARGOS COMPLEMENTARES	H		29,26	
COMPOSICAO	95314	SINAPI	CURSO DE CAPACITAÇÃO PARA ARMADOR (ENCARGOS COMPLEMENTARES) - HORISTA	H	1	0,25	0,25
INSUMO	43489	SINAPI	EPI - FAMILIA PEDREIRO - HORISTA (ENCARGOS COMPLEMENTARES - COLETADO CAIXA)	H	1	1,81	1,81
INSUMO	43465	SINAPI	FERRAMENTAS - FAMILIA PEDREIRO - HORISTA (ENCARGOS COMPLEMENTARES - COLETADO CAIXA)	H	1	0,90	0,90
INSUMO	37373	SINAPI	SEGURO - HORISTA (COLETADO CAIXA - ENCARGOS COMPLEMENTARES)	H	1	0,11	0,11
INSUMO	37372	SINAPI	EXAMES - HORISTA (COLETADO CAIXA - ENCARGOS COMPLEMENTARES)	H	1	1,42	1,42
INSUMO	37371	SINAPI	TRANSPORTE - HORISTA (COLETADO CAIXA - ENCARGOS COMPLEMENTARES)	H	1	0,48	0,48
INSUMO	37370	SINAPI	ALIMENTACAO - HORISTA (COLETADO CAIXA - ENCARGOS COMPLEMENTARES)	H	1	2,49	2,49
INSUMO	378	SINAPI	ARMADOR (HORISTA)	H	1	21,80	21,80
TOTAL SEM BDI - 88245							29,26

CLASSE/TIPO	CÓDIGO	FONTE	DESCRIÇÃO	UNID.	COEF.	P. UNIT. (R\$)	TOTAL (R\$)
LIVR	88238	SINAPI	AJUDANTE DE ARMADOR COM ENCARGOS COMPLEMENTARES	H		24,09	
COMPOSICAO	95308	SINAPI	CURSO DE CAPACITAÇÃO PARA AJUDANTE DE ARMADOR (ENCARGOS COMPLEMENTARES) - HORISTA	H	1	0,19	0,19
INSUMO	43489	SINAPI	EPI - FAMILIA PEDREIRO - HORISTA (ENCARGOS COMPLEMENTARES - COLETADO CAIXA)	H	1	1,81	1,81
INSUMO	43465	SINAPI	FERRAMENTAS - FAMILIA PEDREIRO - HORISTA (ENCARGOS COMPLEMENTARES - COLETADO CAIXA)	H	1	0,90	0,90
INSUMO	37373	SINAPI	SEGURO - HORISTA (COLETADO CAIXA - ENCARGOS COMPLEMENTARES)	H	1	0,11	0,11
INSUMO	37372	SINAPI	EXAMES - HORISTA (COLETADO CAIXA - ENCARGOS COMPLEMENTARES)	H	1	1,42	1,42
INSUMO	37371	SINAPI	TRANSPORTE - HORISTA (COLETADO CAIXA - ENCARGOS COMPLEMENTARES)	H	1	0,48	0,48
INSUMO	37370	SINAPI	ALIMENTACAO - HORISTA (COLETADO CAIXA - ENCARGOS COMPLEMENTARES)	H	1	2,49	2,49
INSUMO	6114	SINAPI	AJUDANTE DE ARMADOR (HORISTA)	H	1	16,69	16,69
TOTAL SEM BDI - 88238							24,09

CLASSE/TIPO	CÓDIGO	FONTE	DESCRIÇÃO	UNID.	COEF.	P. UNIT. (R\$)	TOTAL (R\$)
CUSTH	95282	SINAPI	DESEMPENADEIRA DE CONCRETO, PESO DE 78 KG, 4 PÁS, MOTOR A GASOLINA, POTÊNCIA 5,5 HP - CHP DIURNO. AF_05/2023	CHP		10,10	
COMPOSICAO	95281	SINAPI	DESEMPENADEIRA DE CONCRETO, PESO DE 78 KG, 4 PÁS, MOTOR A GASOLINA, POTÊNCIA 5,5 HP MATERIAIS NA OPERAÇÃO. AF_05/2023	H	1	8,51	8,51
COMPOSICAO	95280	SINAPI	DESEMPENADEIRA DE CONCRETO, PESO DE 78 KG, 4 PÁS, MOTOR A GASOLINA, POTÊNCIA 5,5 HP - MANUTENÇÃO. AF_05/2023	H	1	0,71	0,71

MUNICÍPIO DE URUCUI - PI
CONSTRUÇÃO DE QUADRA DE ESPORTES, NO MUNICÍPIO DE URUCUI/PI. CONVÊNIO 965910.
PLANILHA DE COMPOSIÇÕES UNITÁRIAS AUXILIARES - NÍVEL 1

DATA BASE: SINAPI PI 01/2026, SEINFRA CE 28, ORSE SE 01/2026, SEM DESONERAÇÃO

LEIS SOCIAIS (%): **113,78**

BDI (%): 21,50

COMPOSICAO	95279	SINAPI	DESEMPENADEIRA DE CONCRETO, PESO DE 78 KG, 4 PÁS, MOTOR A GASOLINA, POTÊNCIA 5,5 HP - JUROS. AF_05/2023	H	1	0,15	0,15
COMPOSICAO	95278	SINAPI	DESEMPENADEIRA DE CONCRETO, PESO DE 78 KG, 4 PÁS, MOTOR A GASOLINA, POTÊNCIA 5,5 HP - DEPRECAÇÃO. AF_05/2023	H	1	0,73	0,73

TOTAL SEM BDI - 95282

10,10

[illegible]

INSUMO	
TOTAL SEM BDI - 88310	

31,50

[illegible]

	TOTAL SEM BDI - 94962
--	-----------------------

549,60

CLASSE/TIPO	CÓDIGO	FONTE	DESCRIÇÃO	UNID.	COEF.	P. UNIT. (R\$)	TOTAL (R\$)
LIVR	88315	SINAPI	SERRALHEIRO COM ENCARGOS COMPLEMENTARES	H		29,26	
COMPOSICAO	95377	SINAPI	CURSO DE CAPACITAÇÃO PARA SERRALHEIRO (ENCARGOS COMPLEMENTARES) - HORISTA	H	1	0,25	0,25
INSUMO	43489	SINAPI	EPI - FAMILIA PEDREIRO - HORISTA (ENCARGOS COMPLEMENTARES - COLETADO CAIXA)	H	1	1,81	1,81
INSUMO	43465	SINAPI	FERRAMENTAS - FAMILIA PEDREIRO - HORISTA (ENCARGOS COMPLEMENTARES - COLETADO CAIXA)	H	1	0,90	0,90
INSUMO	37373	SINAPI	SEGURO - HORISTA (COLETADO CAIXA - ENCARGOS COMPLEMENTARES)	H	1	0,11	0,11
INSUMO	37372	SINAPI	EXAMES - HORISTA (COLETADO CAIXA - ENCARGOS COMPLEMENTARES)	H	1	1,42	1,42
INSUMO	37371	SINAPI	TRANSPORTE - HORISTA (COLETADO CAIXA - ENCARGOS COMPLEMENTARES)	H	1	0,48	0,48
INSUMO	37370	SINAPI	ALIMENTACAO - HORISTA (COLETADO CAIXA - ENCARGOS COMPLEMENTARES)	H	1	2,49	2,49
INSUMO	6110	SINAPI	SERRALHEIRO (HORISTA)	H	1	21,80	21,80

TOTAL SEM BDI - 88315	
-----------------------	--

29,26

CLASSE/TIPO	CÓDIGO	FONTE	DESCRIÇÃO	UNID.	COEF.	P. UNIT. (R\$)	TOTAL (R\$)
PRODC	94968	SINAPI	CONCRETO MAGRO PARA LASTRO, TRAÇO 1:4,5:4,5 (EM MASSA SECA DE CIMENTO/ AREIA MÉDIA/ BRITA 1) - PREPARO MECÂNICO COM BETONEIRA 600 L. AF_05/2021	M3		546,87	
COMPOSICAO	89226	SINAPI	BETONEIRA CAPACIDADE NOMINAL DE 600 L, CAPACIDADE DE MISTURA 360 L, MOTOR ELÉTRICO TRIFÁSICO POTÊNCIA DE 4 CV, SEM CARREGADOR - CHI DIURNO. AF_05/2023	CHI	0,6462	2,20	1,42
COMPOSICAO	89225	SINAPI	BETONEIRA CAPACIDADE NOMINAL DE 600 L, CAPACIDADE DE MISTURA 360 L, MOTOR ELÉTRICO TRIFÁSICO POTÊNCIA DE 4 CV, SEM CARREGADOR - CHP DIURNO. AF_05/2023	CHP	0,6853	6,90	4,72
COMPOSICAO	88377	SINAPI	OPERADOR DE BETONEIRA ESTACIONÁRIA/MISTURADOR COM ENCARGOS COMPLEMENTARES	H	1,3315	27,37	36,44
COMPOSICAO	88316	SINAPI	SERVENTE COM ENCARGOS COMPLEMENTARES	H	2,1058	23,66	49,82
INSUMO	4721	SINAPI	PEDRA BRITADA N. 1 (9,5 A 19 MM) POSTO PEDREIRA/FORNECEDOR, SEM FRETE	M3	0,5821	248,89	144,87
INSUMO	1379	SINAPI	CIMENTO PORTLAND COMPOSTO CP II-32	KG	213,4531	1,08	230,52
INSUMO	370	SINAPI	AREIA MÉDIA - POSTO JAZIDA/FORNECEDOR (RETIRADO NA JAZIDA, SEM TRANSPORTE)	M3	0,8325	95,00	79,08

TOTAL SEM BDI - 94968	

546,87

CLASSE/TIPO	CÓDIGO	FONTE	DESCRIÇÃO	UNID.	COEF.	P. UNIT. (R\$)	TOTAL (R\$)
CUSTH	89226	SINAPI	BETONEIRA CAPACIDADE NOMINAL DE 600 L, CAPACIDADE DE MISTURA 360 L, MOTOR ELÉTRICO TRIFÁSICO POTÊNCIA DE 4 CV, SEM CARREGADOR - CHI DIURNO. AF_05/2023	CHI		2,20	
COMPOSICAO	89222	SINAPI	BETONEIRA CAPACIDADE NOMINAL DE 600 L, CAPACIDADE DE MISTURA 360 L, MOTOR ELÉTRICO TRIFÁSICO POTÊNCIA DE 4 CV, SEM CARREGADOR - JUROS. AF_05/2023	H	1	0,41	0,41
COMPOSICAO	89221	SINAPI	BETONEIRA CAPACIDADE NOMINAL DE 600 L, CAPACIDADE DE MISTURA 360 L, MOTOR ELÉTRICO TRIFÁSICO POTÊNCIA DE 4 CV, SEM CARREGADOR - DEPRECIÇÃO. AF_05/2023	H	1	1,79	1,79

TOTAL SFM BDI -	89226

2.20

MUNICÍPIO DE URUCUI - PI
CONSTRUÇÃO DE QUADRA DE ESPORTES, NO MUNICÍPIO DE URUCUI/PI. CONVÊNIO 965910.
PLANILHA DE COMPOSIÇÕES UNITÁRIAS AUXILIARES - NÍVEL 1

DATA BASE: SINAPI PI 01/2026, SEINFRA CE 28, ORSE SE 01/2026, SEM DESONERAÇÃO				LEIS SOCIAIS (%): 113,78			BDI (%): 21,50
CLASSE/TIPO	CÓDIGO	FONTE	DESCRIÇÃO	UNID.	COEF.	P. UNIT. (R\$)	TOTAL (R\$)
CUSTH	89225	SINAPI	BETONEIRA CAPACIDADE NOMINAL DE 600 L, CAPACIDADE DE MISTURA 360 L, MOTOR ELÉTRICO TRIFÁSICO POTÊNCIA DE 4 CV, SEM CARREGADOR - CHP DIURNO. AF_05/2023	CHP		6,90	
COMPOSICAO	89224	SINAPI	BETONEIRA CAPACIDADE NOMINAL DE 600 L, CAPACIDADE DE MISTURA 360 L, MOTOR ELÉTRICO TRIFÁSICO POTÊNCIA DE 4 CV, SEM CARREGADOR - MATERIAIS NA OPERAÇÃO. AF_05/2023	H	1	2,75	2,75
COMPOSICAO	89223	SINAPI	BETONEIRA CAPACIDADE NOMINAL DE 600 L, CAPACIDADE DE MISTURA 360 L, MOTOR ELÉTRICO TRIFÁSICO POTÊNCIA DE 4 CV, SEM CARREGADOR - MANUTENÇÃO. AF_05/2023	H	1	1,95	1,95
COMPOSICAO	89222	SINAPI	BETONEIRA CAPACIDADE NOMINAL DE 600 L, CAPACIDADE DE MISTURA 360 L, MOTOR ELÉTRICO TRIFÁSICO POTÊNCIA DE 4 CV, SEM CARREGADOR - JUROS. AF_05/2023	H	1	0,41	0,41
COMPOSICAO	89221	SINAPI	BETONEIRA CAPACIDADE NOMINAL DE 600 L, CAPACIDADE DE MISTURA 360 L, MOTOR ELÉTRICO TRIFÁSICO POTÊNCIA DE 4 CV, SEM CARREGADOR - DEPRECIÇÃO. AF_05/2023	H	1	1,79	1,79
TOTAL SEM BDI - 89225							6,90
CLASSE/TIPO	CÓDIGO	FONTE	DESCRIÇÃO	UNID.	COEF.	P. UNIT. (R\$)	TOTAL (R\$)
LIVR	88377	SINAPI	OPERADOR DE BETONEIRA ESTACIONÁRIA/MISTURADOR COM ENCARGOS COMPLEMENTARES	H		27,37	
COMPOSICAO	95389	SINAPI	CURSO DE CAPACITAÇÃO PARA OPERADOR DE BETONEIRA ESTACIONÁRIA/MISTURADOR (ENCARGOS COMPLEMENTARES) - HORISTA	H	1	0,17	0,17
INSUMO	43488	SINAPI	EPI - FAMILIA OPERADOR ESCAVADEIRA - HORISTA (ENCARGOS COMPLEMENTARES - COLETADO CAIXA)	H	1	1,13	1,13
INSUMO	43464	SINAPI	FERRAMENTAS - FAMILIA OPERADOR ESCAVADEIRA - HORISTA (ENCARGOS COMPLEMENTARES - COLETADO CAIXA)	H	1	0,05	0,05
INSUMO	37666	SINAPI	OPERADOR DE BETONEIRA ESTACIONARIA / MISTURADOR (HORISTA)	H	1	21,52	21,52
INSUMO	37373	SINAPI	SEGURO - HORISTA (COLETADO CAIXA - ENCARGOS COMPLEMENTARES)	H	1	0,11	0,11
INSUMO	37372	SINAPI	EXAMES - HORISTA (COLETADO CAIXA - ENCARGOS COMPLEMENTARES)	H	1	1,42	1,42
INSUMO	37371	SINAPI	TRANSPORTE - HORISTA (COLETADO CAIXA - ENCARGOS COMPLEMENTARES)	H	1	0,48	0,48
INSUMO	37370	SINAPI	ALIMENTACAO - HORISTA (COLETADO CAIXA - ENCARGOS COMPLEMENTARES)	H	1	2,49	2,49
TOTAL SEM BDI - 88377							27,37
CLASSE/TIPO	CÓDIGO	FONTE	DESCRIÇÃO	UNID.	COEF.	P. UNIT. (R\$)	TOTAL (R\$)
CUSTH	91693	SINAPI	SERRA CIRCULAR DE BANCADA COM MOTOR ELÉTRICO POTÊNCIA DE 5HP, COM COIFA PARA DISCO 10" - CHI DIURNO. AF_08/2015	CHI		27,54	
COMPOSICAO	91689	SINAPI	SERRA CIRCULAR DE BANCADA COM MOTOR ELÉTRICO POTÊNCIA DE 5HP, COM COIFA PARA DISCO 10" - JUROS. AF_08/2015	H	1	0,01	0,01
COMPOSICAO	91688	SINAPI	SERRA CIRCULAR DE BANCADA COM MOTOR ELÉTRICO POTÊNCIA DE 5HP, COM COIFA PARA DISCO 10" - DEPRECIÇÃO. AF_08/2015	H	1	0,09	0,09
COMPOSICAO	88297	SINAPI	OPERADOR DE MÁQUINAS E EQUIPAMENTOS COM ENCARGOS COMPLEMENTARES	H	1	27,44	27,44
TOTAL SEM BDI - 91693							27,54
CLASSE/TIPO	CÓDIGO	FONTE	DESCRIÇÃO	UNID.	COEF.	P. UNIT. (R\$)	TOTAL (R\$)
CUSTH	91692	SINAPI	SERRA CIRCULAR DE BANCADA COM MOTOR ELÉTRICO POTÊNCIA DE 5HP, COM COIFA PARA DISCO 10" - CHP DIURNO. AF_08/2015	CHP		29,09	
COMPOSICAO	91691	SINAPI	SERRA CIRCULAR DE BANCADA COM MOTOR ELÉTRICO POTÊNCIA DE 5HP, COM COIFA PARA DISCO 10" - MATERIAIS NA OPERAÇÃO. AF_08/2015	H	1	1,49	1,49
COMPOSICAO	91690	SINAPI	SERRA CIRCULAR DE BANCADA COM MOTOR ELÉTRICO POTÊNCIA DE 5HP, COM COIFA PARA DISCO 10" - MANUTENÇÃO. AF_08/2015	H	1	0,06	0,06
COMPOSICAO	91689	SINAPI	SERRA CIRCULAR DE BANCADA COM MOTOR ELÉTRICO POTÊNCIA DE 5HP, COM COIFA PARA DISCO 10" - JUROS. AF_08/2015	H	1	0,01	0,01
COMPOSICAO	91688	SINAPI	SERRA CIRCULAR DE BANCADA COM MOTOR ELÉTRICO POTÊNCIA DE 5HP, COM COIFA PARA DISCO 10" - DEPRECIÇÃO. AF_08/2015	H	1	0,09	0,09
COMPOSICAO	88297	SINAPI	OPERADOR DE MÁQUINAS E EQUIPAMENTOS COM ENCARGOS COMPLEMENTARES	H	1	27,44	27,44
TOTAL SEM BDI - 91692							29,09
CLASSE/TIPO	CÓDIGO	FONTE	DESCRIÇÃO	UNID.	COEF.	P. UNIT. (R\$)	TOTAL (R\$)
LIVR	88239	SINAPI	AJUDANTE DE CARPINTEIRO COM ENCARGOS COMPLEMENTARES	H		23,66	
COMPOSICAO	95309	SINAPI	CURSO DE CAPACITAÇÃO PARA AJUDANTE DE CARPINTEIRO (ENCARGOS COMPLEMENTARES) - HORISTA	H	1	0,24	0,24
INSUMO	43483	SINAPI	EPI - FAMILIA CARPINTEIRO DE FORMAS - HORISTA (ENCARGOS COMPLEMENTARES - COLETADO CAIXA)	H	1	1,78	1,78
INSUMO	43459	SINAPI	FERRAMENTAS - FAMILIA CARPINTEIRO DE FORMAS - HORISTA (ENCARGOS COMPLEMENTARES - COLETADO CAIXA)	H	1	0,45	0,45
INSUMO	37373	SINAPI	SEGURO - HORISTA (COLETADO CAIXA - ENCARGOS COMPLEMENTARES)	H	1	0,11	0,11
INSUMO	37372	SINAPI	EXAMES - HORISTA (COLETADO CAIXA - ENCARGOS COMPLEMENTARES)	H	1	1,42	1,42
INSUMO	37371	SINAPI	TRANSPORTE - HORISTA (COLETADO CAIXA - ENCARGOS COMPLEMENTARES)	H	1	0,48	0,48
INSUMO	37370	SINAPI	ALIMENTACAO - HORISTA (COLETADO CAIXA - ENCARGOS COMPLEMENTARES)	H	1	2,49	2,49
INSUMO	6117	SINAPI	CARPINTEIRO AUXILIAR (HORISTA)	H	1	16,69	16,69
TOTAL SEM BDI - 88239							23,66
CLASSE/TIPO	CÓDIGO	FONTE	DESCRIÇÃO	UNID.	COEF.	P. UNIT. (R\$)	TOTAL (R\$)
FORMCA	92264	SINAPI	FABRICAÇÃO DE FÓRMA PARA PILARES E ESTRUTURAS SIMILARES, EM CHAPA DE MADEIRA COMPENSADA PLASTIFICADA, E = 18 MM. AF_09/2020	M2		241,59	

MUNICÍPIO DE URUCUI - PI
CONSTRUÇÃO DE QUADRA DE ESPORTES, NO MUNICÍPIO DE URUCUI/PI. CONVÊNIO 965910.
PLANILHA DE COMPOSIÇÕES UNITÁRIAS AUXILIARES - NÍVEL 1

DATA BASE: SINAPI PI 01/2026, SEINFRA CE 28, ORSE SE 01/2026, SEM DESONERAÇÃO					LEIS SOCIAIS (%):		113,78	BDI (%):	21,50
COMPOSICAO	91693	SINAPI	SERRA CIRCULAR DE BANCADA COM MOTOR ELÉTRICO POTÊNCIA DE SHP, COM COIFA PARA DISCO 10" - CHI DIURNO. AF_08/2015	CHI	0,255	27,54		7,02	
COMPOSICAO	91692	SINAPI	SERRA CIRCULAR DE BANCADA COM MOTOR ELÉTRICO POTÊNCIA DE SHP, COM COIFA PARA DISCO 10" - CHP DIURNO. AF_08/2015	CHP	0,063	29,09		1,83	
COMPOSICAO	88262	SINAPI	CARPINTEIRO DE FORMAS COM ENCARGOS COMPLEMENTARES	H	1,18	28,78		33,96	
COMPOSICAO	88239	SINAPI	AJUDANTE DE CARPINTEIRO COM ENCARGOS COMPLEMENTARES	H	0,25	23,66		5,91	
INSUMO	5068	SINAPI	PREGO DE ACO POLIDO COM CABECA 17 X 21 (2 X 11)	KG	0,208	20,34		4,23	
INSUMO	4517	SINAPI	SARRAFO *2,5 X 7,5* CM EM PINUS, MISTA OU EQUIVALENTE DA REGIAO - BRUTA	M	9,237	3,48		32,14	
INSUMO	4491	SINAPI	PONTALETE *7,5 X 7,5* CM EM PINUS, MISTA OU EQUIVALENTE DA REGIAO - BRUTA	M	2,308	9,95		22,96	
INSUMO	1345	SINAPI	CHAPA/PAINEL DE MADEIRA COMPENSADA PLASTIFICADA (MADEIRITE PLASTIFICADO) PARA FORMA DE CONCRETO, DE 2200 X 1100 MM, E = *17* MM	M2	1,336	99,96		133,54	
TOTAL SEM BDI - 92264								241,59	

CLASSE/TIPO	CÓDIGO	FONTE	DESCRIÇÃO	UNID.	COEF.	P. UNIT. (R\$)	TOTAL (R\$)
ARMAC	92802	SINAPI	CORTE E DOBRA DE AÇO CA-50, DIÂMETRO DE 8,0 MM. AF_06/2022	KG		9,16	
COMPOSICAO	88245	SINAPI	ARMADOR COM ENCARGOS COMPLEMENTARES	H	0,0162	29,26	0,47
COMPOSICAO	88238	SINAPI	AJUDANTE DE ARMADOR COM ENCARGOS COMPLEMENTARES	H	0,0026	24,09	0,06
INSUMO	33	SINAPI	ACO CA-50, 8,0 MM, VERGALHAO	KG	1,11	7,78	8,63
TOTAL SEM BDI - 92802							9,16

CLASSE/TIPO	CÓDIGO	FONTE	DESCRIÇÃO	UNID.	COEF.	P. UNIT. (R\$)	TOTAL (R\$)
ARMAC	92800	SINAPI	CORTE E DOBRA DE AÇO CA-60, DIÂMETRO DE 5,0 MM. AF_06/2022	KG		9,34	
COMPOSICAO	88245	SINAPI	ARMADOR COM ENCARGOS COMPLEMENTARES	H	0,0581	29,26	1,70
COMPOSICAO	88238	SINAPI	AJUDANTE DE ARMADOR COM ENCARGOS COMPLEMENTARES	H	0,0095	24,09	0,22
INSUMO	43059	SINAPI	ACO CA-60, 4,2 MM, OU 5,0 MM, OU 6,0 MM, OU 7,0 MM, VERGALHAO	KG	1,07	6,94	7,42
TOTAL SEM BDI - 92800							9,34

CLASSE/TIPO	CÓDIGO	FONTE	DESCRIÇÃO	UNID.	COEF.	P. UNIT. (R\$)	TOTAL (R\$)
ARMAC	92801	SINAPI	CORTE E DOBRA DE AÇO CA-50, DIÂMETRO DE 6,3 MM. AF_06/2022	KG		9,29	
COMPOSICAO	88245	SINAPI	ARMADOR COM ENCARGOS COMPLEMENTARES	H	0,031	29,26	0,90
COMPOSICAO	88238	SINAPI	AJUDANTE DE ARMADOR COM ENCARGOS COMPLEMENTARES	H	0,0051	24,09	0,12
INSUMO	32	SINAPI	ACO CA-50, 6,3 MM, VERGALHAO	KG	1,07	7,73	8,27
TOTAL SEM BDI - 92801							9,29

CLASSE/TIPO	CÓDIGO	FONTE	DESCRIÇÃO	UNID.	COEF.	P. UNIT. (R\$)	TOTAL (R\$)
ARMAC	92803	SINAPI	CORTE E DOBRA DE AÇO CA-50, DIÂMETRO DE 10,0 MM. AF_06/2022	KG		8,41	
COMPOSICAO	88245	SINAPI	ARMADOR COM ENCARGOS COMPLEMENTARES	H	0,0088	29,26	0,25
COMPOSICAO	88238	SINAPI	AJUDANTE DE ARMADOR COM ENCARGOS COMPLEMENTARES	H	0,0014	24,09	0,03
INSUMO	34	SINAPI	ACO CA-50, 10,0 MM, VERGALHAO	KG	1,11	7,33	8,13
TOTAL SEM BDI - 92803							8,41

CLASSE/TIPO	CÓDIGO	FONTE	DESCRIÇÃO	UNID.	COEF.	P. UNIT. (R\$)	TOTAL (R\$)
ARGA	87292	SINAPI	ARGAMASSA TRAÇO 1:2:8 (EM VOLUME DE CIMENTO, CAL E AREIA MÉDIA ÚMIDA) PARA EMBOÇO/MASSA ÚNICA/ASSENTAMENTO DE ALVENARIA DE VEDAÇÃO, PREPARO MECÂNICO COM BETONEIRA 400 L. AF_08/2019	M3		675,57	
COMPOSICAO	88831	SINAPI	BETONEIRA CAPACIDADE NOMINAL DE 400 L, CAPACIDADE DE MISTURA 280 L, MOTOR ELÉTRICO TRIFÁSICO POTÊNCIA DE 2 CV, SEM CARREGADOR - CHI DIURNO. AF_05/2023	CHI	3,45	0,54	1,86
COMPOSICAO	88830	SINAPI	BETONEIRA CAPACIDADE NOMINAL DE 400 L, CAPACIDADE DE MISTURA 280 L, MOTOR ELÉTRICO TRIFÁSICO POTÊNCIA DE 2 CV, SEM CARREGADOR - CHP DIURNO. AF_05/2023	CHP	1,05	2,39	2,50
COMPOSICAO	88377	SINAPI	OPERADOR DE BETONEIRA ESTACIONÁRIA/MISTURADOR COM ENCARGOS COMPLEMENTARES	H	4,5	27,37	123,16
INSUMO	1379	SINAPI	CIMENTO PORTLAND COMPOSTO CP II-32	KG	195,86	1,08	211,52
INSUMO	1106	SINAPI	CAL HIDRATADA CH-I PARA ARGAMASSAS	KG	174,1	1,30	226,33
INSUMO	370	SINAPI	AREIA MÉDIA - POSTO JAZIDA/FORNECEDOR (RETIRADO NA JAZIDA, SEM TRANSPORTE)	M3	1,16	95,00	110,20
TOTAL SEM BDI - 87292							675,57

CLASSE/TIPO	CÓDIGO	FONTE	DESCRIÇÃO	UNID.	COEF.	P. UNIT. (R\$)	TOTAL (R\$)
PRODC	94964	SINAPI	CONCRETO FCK = 20MPA, TRAÇO 1:2,7:3 (EM MASSA SECA DE CIMENTO/ AREIA MÉDIA/ BRITA 1) - PREPARO MECÂNICO COM BETONEIRA 400 L. AF_05/2021	M3		672,98	
COMPOSICAO	88831	SINAPI	BETONEIRA CAPACIDADE NOMINAL DE 400 L, CAPACIDADE DE MISTURA 280 L, MOTOR ELÉTRICO TRIFÁSICO POTÊNCIA DE 2 CV, SEM CARREGADOR - CHI DIURNO. AF_05/2023	CHI	0,7787	0,54	0,42
COMPOSICAO	88830	SINAPI	BETONEIRA CAPACIDADE NOMINAL DE 400 L, CAPACIDADE DE MISTURA 280 L, MOTOR ELÉTRICO TRIFÁSICO POTÊNCIA DE 2 CV, SEM CARREGADOR - CHP DIURNO. AF_05/2023	CHP	0,8259	2,39	1,97
COMPOSICAO	88377	SINAPI	OPERADOR DE BETONEIRA ESTACIONÁRIA/MISTURADOR COM ENCARGOS COMPLEMENTARES	H	1,6046	27,37	43,91
COMPOSICAO	88316	SINAPI	SERVENTE COM ENCARGOS COMPLEMENTARES	H	2,5333	23,66	59,93
INSUMO	4721	SINAPI	PEDRA BRITADA N. 1 (9,5 A 19 MM) POSTO PEDREIRA/FORNECEDOR, SEM FRETE	M3	0,5872	248,89	146,14
INSUMO	1379	SINAPI	CIMENTO PORTLAND COMPOSTO CP II-32	KG	322,9777	1,08	348,81
INSUMO	370	SINAPI	AREIA MÉDIA - POSTO JAZIDA/FORNECEDOR (RETIRADO NA JAZIDA, SEM TRANSPORTE)	M3	0,7558	95,00	71,80
TOTAL SEM BDI - 94964							672,98

CLASSE/TIPO	CÓDIGO	FONTE	DESCRIÇÃO	UNID.	COEF.	P. UNIT. (R\$)	TOTAL (R\$)
-------------	--------	-------	-----------	-------	-------	----------------	-------------

MUNICÍPIO DE URUCUI - PI
CONSTRUÇÃO DE QUADRA DE ESPORTES, NO MUNICÍPIO DE URUCUI/PI. CONVÊNIO 965910.
PLANILHA DE COMPOSIÇÕES UNITÁRIAS AUXILIARES - NÍVEL 1

DATA BASE: SINAPI PI 01/2026, SEINFRA CE 28, ORSE SE 01/2026, SEM DESONERAÇÃO				LEIS SOCIAIS (%):		113,78	BDI (%):	21,50
ARGA	87313	SINAPI	ARGAMASSA TRAÇO 1:3 (EM VOLUME DE CIMENTO E AREIA GROSSA ÚMIDA) PARA CHAPISCO CONVENCIONAL, PREPARO MECÂNICO COM BETONEIRA 400 L. AF_08/2019	M3		674,44		
COMPOSICAO	88831	SINAPI	BETONEIRA CAPACIDADE NOMINAL DE 400 L, CAPACIDADE DE MISTURA 280 L, MOTOR ELÉTRICO TRIFÁSICO POTÊNCIA DE 2 CV, SEM CARREGADOR - CHI DIURNO. AF_05/2023	CHI	3,31	0,54	1,78	
COMPOSICAO	88830	SINAPI	BETONEIRA CAPACIDADE NOMINAL DE 400 L, CAPACIDADE DE MISTURA 280 L, MOTOR ELÉTRICO TRIFÁSICO POTÊNCIA DE 2 CV, SEM CARREGADOR - CHP DIURNO. AF_05/2023	CHP	1,01	2,39	2,41	
COMPOSICAO	88377	SINAPI	OPERADOR DE BETONEIRA ESTACIONÁRIA/MISTURADOR COM ENCARGOS COMPLEMENTARES	H	4,32	27,37	118,23	
INSUMO	1379	SINAPI	CIMENTO PORTLAND COMPOSTO CP II-32	KG	426,49	1,08	460,60	
INSUMO	367	SINAPI	AREIA GROSSA - POSTO JAZIDA/FORNECEDOR (RETIRADO NA JAZIDA, SEM TRANSPORTE)	M3	0,95	96,24	91,42	
TOTAL SEM BDI - 87313							674,44	

CLASSE/TIPO	CÓDIGO	FONTE	DESCRIÇÃO	UNID.	COEF.	P. UNIT. (R\$)	TOTAL (R\$)
PRODC	94975	SINAPI	CONCRETO FCK = 15MPa, TRAÇO 1:3,4:3,5 (EM MASSA SECA DE CIMENTO/ AREIA MÉDIA/ BRITA 1) - PREPARO MANUAL. AF_05/2021	M3		671,37	
COMPOSICAO	88316	SINAPI	SERVENTE COM ENCARGOS COMPLEMENTARES	H	6,2067	23,66	146,85
INSUMO	4721	SINAPI	PEDRA BRITADA N. 1 (9,5 A 19 MM) POSTO PEDREIRA/FORNECEDOR, SEM FRETE	M3	0,5894	248,89	146,69
INSUMO	1379	SINAPI	CIMENTO PORTLAND COMPOSTO CP II-32	KG	277,8415	1,08	300,06
INSUMO	370	SINAPI	AREIA MÉDIA - POSTO JAZIDA/FORNECEDOR (RETIRADO NA JAZIDA, SEM TRANSPORTE)	M3	0,8187	95,00	77,77
TOTAL SEM BDI - 94975							671,37

CLASSE/TIPO	CÓDIGO	FONTE	DESCRIÇÃO	UNID.	COEF.	P. UNIT. (R\$)	TOTAL (R\$)
LIVR	88264	SINAPI	ELETRICISTA COM ENCARGOS COMPLEMENTARES	H		30,09	
COMPOSICAO	95332	SINAPI	CURSO DE CAPACITAÇÃO PARA ELETRICISTA (ENCARGOS COMPLEMENTARES) - HORISTA	H	1	0,81	0,81
INSUMO	43484	SINAPI	EPI - FAMÍLIA ELETRICISTA - HORISTA (ENCARGOS COMPLEMENTARES - COLETADO CAIXA)	H	1	1,69	1,69
INSUMO	43460	SINAPI	FERRAMENTAS - FAMÍLIA ELETRICISTA - HORISTA (ENCARGOS COMPLEMENTARES - COLETADO CAIXA)	H	1	1,29	1,29
INSUMO	37373	SINAPI	SEGURO - HORISTA (COLETADO CAIXA - ENCARGOS COMPLEMENTARES)	H	1	0,11	0,11
INSUMO	37372	SINAPI	EXAMES - HORISTA (COLETADO CAIXA - ENCARGOS COMPLEMENTARES)	H	1	1,42	1,42
INSUMO	37371	SINAPI	TRANSPORTE - HORISTA (COLETADO CAIXA - ENCARGOS COMPLEMENTARES)	H	1	0,48	0,48
INSUMO	37370	SINAPI	ALIMENTAÇÃO - HORISTA (COLETADO CAIXA - ENCARGOS COMPLEMENTARES)	H	1	2,49	2,49
INSUMO	2436	SINAPI	ELETRICISTA (HORISTA)	H	1	21,80	21,80
TOTAL SEM BDI - 88264							30,09

CLASSE/TIPO	CÓDIGO	FONTE	DESCRIÇÃO	UNID.	COEF.	P. UNIT. (R\$)	TOTAL (R\$)
CUSTH	5928	SINAPI	GUINDAUTO HIDRÁULICO, CAPACIDADE MÁXIMA DE CARGA 6200 KG, MOMENTO MÁXIMO DE CARGA 11,7 TM, ALCANCE MÁXIMO HORIZONTAL 9,70 M, INCLUSIVE CAMINHÃO TOCO PBT 16.000 KG, POTÊNCIA DE 189 CV - CHP DIURNO. AF_06/2014	CHP		281,31	
COMPOSICAO	91467	SINAPI	GUINDAUTO HIDRÁULICO, CAPACIDADE MÁXIMA DE CARGA 6200 KG, MOMENTO MÁXIMO DE CARGA 11,7 TM, ALCANCE MÁXIMO HORIZONTAL 9,70 M, INCLUSIVE CAMINHÃO TOCO PBT 16.000 KG, POTÊNCIA DE 189 CV - MATERIAIS NA OPERAÇÃO. AF_08/2015	H	1	159,90	159,90
COMPOSICAO	91466	SINAPI	GUINDAUTO HIDRÁULICO, CAPACIDADE MÁXIMA DE CARGA 6200 KG, MOMENTO MÁXIMO DE CARGA 11,7 TM, ALCANCE MÁXIMO HORIZONTAL 9,70 M, INCLUSIVE CAMINHÃO TOCO PBT 16.000 KG, POTÊNCIA DE 189 CV - IMPOSTOS E SEGUROS. AF_08/2015	H	1	4,21	4,21
COMPOSICAO	89262	SINAPI	GUINDAUTO HIDRÁULICO, CAPACIDADE MÁXIMA DE CARGA 6200 KG, MOMENTO MÁXIMO DE CARGA 11,7 TM, ALCANCE MÁXIMO HORIZONTAL 9,70 M, INCLUSIVE CAMINHÃO TOCO PBT 16.000 KG, POTÊNCIA DE 189 CV - MANUTENÇÃO. AF_06/2014	H	1	48,01	48,01
COMPOSICAO	89260	SINAPI	GUINDAUTO HIDRÁULICO, CAPACIDADE MÁXIMA DE CARGA 6200 KG, MOMENTO MÁXIMO DE CARGA 11,7 TM, ALCANCE MÁXIMO HORIZONTAL 9,70 M, INCLUSIVE CAMINHÃO TOCO PBT 16.000 KG, POTÊNCIA DE 189 CV - JUROS. AF_06/2014	H	1	10,42	10,42
COMPOSICAO	89259	SINAPI	GUINDAUTO HIDRÁULICO, CAPACIDADE MÁXIMA DE CARGA 6200 KG, MOMENTO MÁXIMO DE CARGA 11,7 TM, ALCANCE MÁXIMO HORIZONTAL 9,70 M, INCLUSIVE CAMINHÃO TOCO PBT 16.000 KG, POTÊNCIA DE 189 CV - DEPRECIAÇÃO. AF_06/2014	H	1	28,27	28,27
COMPOSICAO	88286	SINAPI	MOTORISTA OPERADOR DE MUNCK COM ENCARGOS COMPLEMENTARES	H	1	30,50	30,50
TOTAL SEM BDI - 5928							281,31

CLASSE/TIPO	CÓDIGO	FONTE	DESCRIÇÃO	UNID.	COEF.	P. UNIT. (R\$)	TOTAL (R\$)
SPDA	104749	SINAPI	CONECTOR GRAMPO METÁLICO TIPO OLHAL, PARA SPDA, PARA HASTE DE ATERRAMENTO DE 3/4" E CABOS DE 10 A 50 MM2 - FORNECIMENTO E INSTALAÇÃO. AF_08/2023	UN		21,45	
COMPOSICAO	88264	SINAPI	ELETRICISTA COM ENCARGOS COMPLEMENTARES	H	0,1863	30,09	5,60
COMPOSICAO	88247	SINAPI	AUXILIAR DE ELETRICISTA COM ENCARGOS COMPLEMENTARES	H	0,1863	24,79	4,61
INSUMO	416	SINAPI	GRAMPO METALICO TIPO OLHAL PARA HASTE DE ATERRAMENTO DE 3/4", CONDUTOR DE "10" A 50 MM2	UN	1	11,24	11,24
TOTAL SEM BDI - 104749							21,45

CLASSE/TIPO	CÓDIGO	FONTE	DESCRIÇÃO	UNID.	COEF.	P. UNIT. (R\$)	TOTAL (R\$)
SPDA	96986	SINAPI	HASTE DE ATERRAMENTO, DIÂMETRO 3/4", COM 3 METROS - FORNECIMENTO E INSTALAÇÃO. AF_08/2023	UN		129,95	
COMPOSICAO	88264	SINAPI	ELETRICISTA COM ENCARGOS COMPLEMENTARES	H	0,3882	30,09	11,68
COMPOSICAO	88247	SINAPI	AUXILIAR DE ELETRICISTA COM ENCARGOS COMPLEMENTARES	H	0,3882	24,79	9,62

MUNICÍPIO DE URUCUI - PI
CONSTRUÇÃO DE QUADRA DE ESPORTES, NO MUNICÍPIO DE URUCUI/PI. CONVÊNIO 965910.
PLANILHA DE COMPOSIÇÕES UNITÁRIAS AUXILIARES - NÍVEL 1

DATA BASE: SINAPI PI 01/2026, SEINFRA CE 28, ORSE SE 01/2026, SEM DESONERAÇÃO					LEIS SOCIAIS (%): 113,78		BDI (%): 21,50	
INSUMO	3378	SINAPI	HASTE DE ATERRAMENTO EM AÇO COM 3,00 M DE COMPRIMENTO E DN = 3/4", REVESTIDA COM BAIXA CAMADA DE COBRE, SEM CONECTOR	UN	1	108,65	108,65	
TOTAL SEM BDI - 96986							129,95	
CLASSE/TIPO	CÓDIGO	FONTE	DESCRIÇÃO	UNID.	COEF.	P. UNIT. (R\$)	TOTAL (R\$)	
CAIXE	97881	SINAPI	CAIXA ENTERRADA ELÉTRICA RETANGULAR, EM CONCRETO PRÉ-MOLDADO, FUNDO COM BRITA, DIMENSÕES INTERNAS: 0,3X0,3X0,3 M. AF_12/2020	UN		142,35		
COMPOSICAO	101619	SINAPI	PREPARO DE FUNDO DE VALA COM LARGURA MENOR QUE 1,5 M, COM CAMADA DE BRITA, LANÇAMENTO MANUAL. AF_01/2026	M3	0,036	463,60	16,68	
COMPOSICAO	97733	SINAPI	PEÇA RETANGULAR PRÉ-MOLDADA, VOLUME DE CONCRETO DE ATÉ 10 LITROS, TAXA DE AÇO APROXIMADA DE 30KG/M³. AF_03/2024	M3	0,0091	3.738,86	34,02	
COMPOSICAO	88316	SINAPI	SERVENTE COM ENCARGOS COMPLEMENTARES	H	0,0191	23,66	0,45	
COMPOSICAO	88309	SINAPI	PEDREIRO COM ENCARGOS COMPLEMENTARES	H	0,0243	29,47	0,71	
INSUMO	43429	SINAPI	CAIXA DE CONCRETO ARMADO PRÉ-MOLDADO, SEM FUNDO, QUADRADA, DIMENSÕES DE 0,30 X 0,30 X 0,30 M	UN	1	90,49	90,49	
TOTAL SEM BDI - 97881							142,35	
CLASSE/TIPO	CÓDIGO	FONTE	DESCRIÇÃO	UNID.	COEF.	P. UNIT. (R\$)	TOTAL (R\$)	
LIVR	88247	SINAPI	AUXILIAR DE ELETRICISTA COM ENCARGOS COMPLEMENTARES	H		24,79		
COMPOSICAO	95316	SINAPI	CURSO DE CAPACITAÇÃO PARA AUXILIAR DE ELETRICISTA (ENCARGOS COMPLEMENTARES) - HORISTA	H	1	0,62	0,62	
INSUMO	43484	SINAPI	EPI - FAMILIA ELETRICISTA - HORISTA (ENCARGOS COMPLEMENTARES - COLETADO CAIXA)	H	1	1,69	1,69	
INSUMO	43460	SINAPI	FERRAMENTAS - FAMILIA ELETRICISTA - HORISTA (ENCARGOS COMPLEMENTARES - COLETADO CAIXA)	H	1	1,29	1,29	
INSUMO	37373	SINAPI	SEGURO - HORISTA (COLETADO CAIXA - ENCARGOS COMPLEMENTARES)	H	1	0,11	0,11	
INSUMO	37372	SINAPI	EXAMES - HORISTA (COLETADO CAIXA - ENCARGOS COMPLEMENTARES)	H	1	1,42	1,42	
INSUMO	37371	SINAPI	TRANSPORTE - HORISTA (COLETADO CAIXA - ENCARGOS COMPLEMENTARES)	H	1	0,48	0,48	
INSUMO	37370	SINAPI	ALIMENTACAO - HORISTA (COLETADO CAIXA - ENCARGOS COMPLEMENTARES)	H	1	2,49	2,49	
INSUMO	247	SINAPI	AJUDANTE DE ELETRICISTA (HORISTA)	H	1	16,69	16,69	
TOTAL SEM BDI - 88247							24,79	
CLASSE/TIPO	CÓDIGO	FONTE	DESCRIÇÃO	UNID.	COEF.	P. UNIT. (R\$)	TOTAL (R\$)	
ESCOR	101619	SINAPI	PREPARO DE FUNDO DE VALA COM LARGURA MENOR QUE 1,5 M, COM CAMADA DE BRITA, LANÇAMENTO MANUAL. AF_01/2026	M3		463,60		
COMPOSICAO	91533	SINAPI	COMPACTADOR DE SOLOS DE PERCUSSÃO (SOQUETE) COM MOTOR A GASOLINA 4 TEMPOS, POTÊNCIA 4 CV - CHP DIURNO. AF_08/2015	CHP	0,13505	35,79	4,83	
COMPOSICAO	88316	SINAPI	SERVENTE COM ENCARGOS COMPLEMENTARES	H	3,504238	23,66	82,91	
COMPOSICAO	88309	SINAPI	PEDREIRO COM ENCARGOS COMPLEMENTARES	H	2,02877	29,47	59,78	
INSUMO	4720	SINAPI	PEDRA BRITADA N. 0, OU PEDRISCO (4,8 A 9,5 MM) POSTO PEDREIRA/FORNECEDOR, SEM FRETE	M3	1,1	287,35	316,08	
TOTAL SEM BDI - 101619							463,60	
CLASSE/TIPO	CÓDIGO	FONTE	DESCRIÇÃO	UNID.	COEF.	P. UNIT. (R\$)	TOTAL (R\$)	
ARGA	100475	SINAPI	ARGAMASSA TRAÇO 1:3 (EM VOLUME DE CIMENTO E AREIA MÉDIA ÚMIDA) COM ADIÇÃO DE IMPERMEABILIZANTE, PREPARO MECÂNICO COM BETONEIRA 400 L. AF_08/2019	M3		933,57		
COMPOSICAO	88831	SINAPI	BETONEIRA CAPACIDADE NOMINAL DE 400 L, CAPACIDADE DE MISTURA 280 L, MOTOR ELÉTRICO TRIFÁSICO POTÊNCIA DE 2 CV, SEM CARREGADOR - CHI DIURNO. AF_05/2023	CHI	2,88	0,54	1,55	
COMPOSICAO	88830	SINAPI	BETONEIRA CAPACIDADE NOMINAL DE 400 L, CAPACIDADE DE MISTURA 280 L, MOTOR ELÉTRICO TRIFÁSICO POTÊNCIA DE 2 CV, SEM CARREGADOR - CHP DIURNO. AF_05/2023	CHP	0,87	2,39	2,07	
COMPOSICAO	88377	SINAPI	OPERADOR DE BETONEIRA ESTACIONÁRIA/MISTURADOR COM ENCARGOS COMPLEMENTARES	H	3,75	27,37	102,63	
INSUMO	1379	SINAPI	CIMENTO PORTLAND COMPOSTO CP II-32	KG	486	1,08	524,88	
INSUMO	370	SINAPI	AREIA MÉDIA - POSTO JAZIDA/FORNECEDOR (RETIRADO NA JAZIDA, SEM TRANSPORTE)	M3	1,08	95,00	102,60	
INSUMO	123	SINAPI	ADITIVO IMPERMEABILIZANTE DE PEGA NORMAL PARA ARGAMASSAS E CONCRETOS SEM ARMAÇÃO, LÍQUIDO E ISENTO DE CLORETO	L	19,44	10,28	199,84	
TOTAL SEM BDI - 100475							933,57	
CLASSE/TIPO	CÓDIGO	FONTE	DESCRIÇÃO	UNID.	COEF.	P. UNIT. (R\$)	TOTAL (R\$)	
ESTRPM	97734	SINAPI	PEÇA RETANGULAR PRÉ-MOLDADA, VOLUME DE CONCRETO DE 10 A 30 LITROS, TAXA DE AÇO APROXIMADA DE 30KG/M³. AF_03/2024	M3		3.316,14		
COMPOSICAO	94971	SINAPI	CONCRETO FCK = 25MPa, TRAÇO 1:2,3:2,7 (EM MASSA SECA DE CIMENTO/ AREIA MÉDIA/ BRITA 1) - PREPARO MECÂNICO COM BETONEIRA 600 L. AF_05/2021	M3	1,2	698,66	838,39	
COMPOSICAO	92767	SINAPI	ARMAÇÃO DE LAJE DE ESTRUTURA CONVENCIONAL DE CONCRETO ARMADO UTILIZANDO AÇO CA-60 DE 4,2 MM - MONTAGEM. AF_06/2022	KG	27,8988	15,13	422,10	
COMPOSICAO	91693	SINAPI	SERRA CIRCULAR DE BANCADA COM MOTOR ELÉTRICO POTÊNCIA DE 5HP, COM COIFA PARA DISCO 10" - CHI DIURNO. AF_08/2015	CHI	0,7043	27,54	19,39	
COMPOSICAO	91692	SINAPI	SERRA CIRCULAR DE BANCADA COM MOTOR ELÉTRICO POTÊNCIA DE 5HP, COM COIFA PARA DISCO 10" - CHP DIURNO. AF_08/2015	CHP	0,4877	29,09	14,18	
COMPOSICAO	90587	SINAPI	VIBRADOR DE IMERSÃO, DIÂMETRO DE PONTEIRA 45MM, MOTOR ELÉTRICO TRIFÁSICO POTÊNCIA DE 2 CV - CHI DIURNO. AF_06/2015	CHI	18,0917	0,49	8,86	
COMPOSICAO	90586	SINAPI	VIBRADOR DE IMERSÃO, DIÂMETRO DE PONTEIRA 45MM, MOTOR ELÉTRICO TRIFÁSICO POTÊNCIA DE 2 CV - CHP DIURNO. AF_06/2015	CHP	6,635	1,37	9,08	
COMPOSICAO	88316	SINAPI	SERVENTE COM ENCARGOS COMPLEMENTARES	H	31,3499	23,66	741,73	
COMPOSICAO	88309	SINAPI	PEDREIRO COM ENCARGOS COMPLEMENTARES	H	31,3499	29,47	923,88	
COMPOSICAO	88261	SINAPI	CARPINTEIRO DE ESQUADRIAS COM ENCARGOS COMPLEMENTARES	H	5,96	27,78	165,56	
COMPOSICAO	88239	SINAPI	AJUDANTE DE CARPINTEIRO COM ENCARGOS COMPLEMENTARES	H	1,192	23,66	28,20	

MUNICÍPIO DE URUCUI - PI
CONSTRUÇÃO DE QUADRA DE ESPORTES, NO MUNICÍPIO DE URUCUI/PI. CONVÊNIO 965910.
PLANILHA DE COMPOSIÇÕES UNITÁRIAS AUXILIARES - NÍVEL 1

DATA BASE: SINAPI PI 01/2026, SEINFRA CE 28, ORSE SE 01/2026, SEM DESONERAÇÃO						LEIS SOCIAIS (%):	113,78	BDI (%):	21,50
INSUMO	20247	SINAPI	PREGO DE ACO POLIDO COM CABECA 15 X 15 (1 1/4 X 13)	KG	0,4365	22,53		9,83	
INSUMO	4517	SINAPI	SARRAFO *2,5 X 7,5* CM EM PINUS, MISTA OU EQUIVALENTE DA REGIAO - BRUTA	M	5,6283	3,48		19,58	
INSUMO	2692	SINAPI	DESMOLDANTE PROTETOR PARA FORMAS DE MADEIRA, DE BASE OLEOSA EMULSIONADA EM AGUA	L	0,0833	9,88		0,82	
INSUMO	1358	SINAPI	CHAPA/PAINEL DE MADEIRA COMPENSADA RESINADA (MADEIRITE RESINADO ROSA) PARA FORMA DE CONCRETO, DE 2200 X 1100 MM, E = 17 MM	M2	1,9404	59,03		114,54	
TOTAL SEM BDI - 97734								3.316,14	

CLASSE/TIPO	CÓDIGO	FONTE	DESCRIÇÃO	UNID.	COEF.	P. UNIT. (R\$)	TOTAL (R\$)
ARGA	87316	SINAPI	ARGAMASSA TRAÇO 1:4 (EM VOLUME DE CIMENTO E AREIA GROSSA ÚMIDA) PARA CHAPISCO CONVENCIONAL, PREPARO MECÂNICO COM BETONEIRA 400 L. AF_08/2019	M3		600,65	
COMPOSICAO	88831	SINAPI	BETONEIRA CAPACIDADE NOMINAL DE 400 L, CAPACIDADE DE MISTURA 280 L, MOTOR ELÉTRICO TRIFÁSICO POTÊNCIA DE 2 CV, SEM CARREGADOR - CHI DIURNO. AF_05/2023	CHI	3,56	0,54	1,92
COMPOSICAO	88830	SINAPI	BETONEIRA CAPACIDADE NOMINAL DE 400 L, CAPACIDADE DE MISTURA 280 L, MOTOR ELÉTRICO TRIFÁSICO POTÊNCIA DE 2 CV, SEM CARREGADOR - CHP DIURNO. AF_05/2023	CHP	1,08	2,39	2,58
COMPOSICAO	88377	SINAPI	OPERADOR DE BETONEIRA ESTACIONÁRIA/MISTURADOR COM ENCARGOS COMPLEMENTARES	H	4,64	27,37	126,99
INSUMO	1379	SINAPI	CIMENTO PORTLAND COMPOSTO CP II-32	KG	343,52	1,08	371,00
INSUMO	367	SINAPI	AREIA GROSSA - POSTO JAZIDA/FORNECEDOR (RETIRADO NA JAZIDA, SEM TRANSPORTE)	M3	1,02	96,24	98,16
TOTAL SEM BDI - 87316							600,65

CLASSE/TIPO	CÓDIGO	FONTE	DESCRIÇÃO	UNID.	COEF.	P. UNIT. (R\$)	TOTAL (R\$)
SPDA	96977	SINAPI	CORDOALHA DE COBRE NU 50 MM², ENTERRADA - FORNECIMENTO E INSTALAÇÃO. AF_08/2023	M		68,81	
COMPOSICAO	88264	SINAPI	ELETRICISTA COM ENCARGOS COMPLEMENTARES	H	0,0331	30,09	0,99
COMPOSICAO	88247	SINAPI	AUXILIAR DE ELETRICISTA COM ENCARGOS COMPLEMENTARES	H	0,0331	24,79	0,82
INSUMO	867	SINAPI	CABO DE COBRE NU 50 MM2 MEIO-DURO	M	1,05	63,81	67,00
TOTAL SEM BDI - 96977							68,81

CLASSE/TIPO	CÓDIGO	FONTE	DESCRIÇÃO	UNID.	COEF.	P. UNIT. (R\$)	TOTAL (R\$)
INSTQ	93659	SINAPI	DISJUNTOR MONOPOLAR TIPO DIN, CORRENTE NOMINAL DE 50A - FORNECIMENTO E INSTALAÇÃO. AF_07/2025	UN		24,32	
COMPOSICAO	88264	SINAPI	ELETRICISTA COM ENCARGOS COMPLEMENTARES	H	0,176582	30,09	5,31
COMPOSICAO	88247	SINAPI	AUXILIAR DE ELETRICISTA COM ENCARGOS COMPLEMENTARES	H	0,176582	24,79	4,37
INSUMO	34686	SINAPI	DISJUNTOR TERMOMAGNETICO PARA TRIILHO DIN (IEC), MONOPOLAR, 40 - 50 A	UN	1	12,36	12,36
INSUMO	1575	SINAPI	TERMINAL A COMPRESSAO EM COBRE ESTANHADO PARA CABO 16 MM2, 1 FURO E 1 COMPRESSAO, PARA PARA FUSO DE FIXACAO M6	UN	1	2,28	2,28
TOTAL SEM BDI - 93659							24,32

CLASSE/TIPO	CÓDIGO	FONTE	DESCRIÇÃO	UNID.	COEF.	P. UNIT. (R\$)	TOTAL (R\$)
INSTEM	91931	SINAPI	CABO DE COBRE FLEXÍVEL ISOLADO, 6 MM², ANTI-CHAMA 0,6/1,0 KV, PARA CIRCUITOS TERMINAIS - FORNECIMENTO E INSTALAÇÃO. AF_03/2023	M		11,74	
COMPOSICAO	88264	SINAPI	ELETRICISTA COM ENCARGOS COMPLEMENTARES	H	0,051	30,09	1,53
COMPOSICAO	88247	SINAPI	AUXILIAR DE ELETRICISTA COM ENCARGOS COMPLEMENTARES	H	0,051	24,79	1,26
INSUMO	21127	SINAPI	FITA ISOLANTE ADESIVA ANTICHAMA, USO ATE 750 V, EM ROLO DE 19 MM X 5 M	UN	0,0094	3,66	0,03
INSUMO	994	SINAPI	CABO DE COBRE, FLEXIVEL, CLASSE 4 OU 5, ISOLACAO EM PVC/A, ANTICHAMA BWF-B, COBERTURA PVC-ST1, ANTICHAMA BWF-B, 1 CONDUTOR, 0,6/1 KV, SECAO NOMINAL 6 MM2	M	1,2434	7,18	8,92
TOTAL SEM BDI - 91931							11,74

CLASSE/TIPO	CÓDIGO	FONTE	DESCRIÇÃO	UNID.	COEF.	P. UNIT. (R\$)	TOTAL (R\$)
INSTEM	91919	SINAPI	CURVA 180 GRAUS PARA ELETRODUTO, PVC, ROSCÁVEL, DN 32 MM (1"), PARA CIRCUITOS TERMINAIS, INSTALADA EM PAREDE - FORNECIMENTO E INSTALAÇÃO. AF_03/2023	UN		23,89	
COMPOSICAO	88264	SINAPI	ELETRICISTA COM ENCARGOS COMPLEMENTARES	H	0,328	30,09	9,86
COMPOSICAO	88247	SINAPI	AUXILIAR DE ELETRICISTA COM ENCARGOS COMPLEMENTARES	H	0,328	24,79	8,13
INSUMO	39276	SINAPI	CURVA 180 GRAUS, DE PVC RIGIDO ROSCAVEL, DE 1", PARA ELETRODUTO	UN	1	5,90	5,90
TOTAL SEM BDI - 91919							23,89

CLASSE/TIPO	CÓDIGO	FONTE	DESCRIÇÃO	UNID.	COEF.	P. UNIT. (R\$)	TOTAL (R\$)
INSTEM	91917	SINAPI	CURVA 90 GRAUS PARA ELETRODUTO, PVC, ROSCÁVEL, DN 32 MM (1"), PARA CIRCUITOS TERMINAIS, INSTALADA EM PAREDE - FORNECIMENTO E INSTALAÇÃO. AF_03/2023	UN		21,98	
COMPOSICAO	88264	SINAPI	ELETRICISTA COM ENCARGOS COMPLEMENTARES	H	0,328	30,09	9,86
COMPOSICAO	88247	SINAPI	AUXILIAR DE ELETRICISTA COM ENCARGOS COMPLEMENTARES	H	0,328	24,79	8,13
INSUMO	1884	SINAPI	CURVA 90 GRAUS, LONGA, DE PVC RIGIDO ROSCAVEL, DE 1", PARA ELETRODUTO	UN	1	3,99	3,99
TOTAL SEM BDI - 91917							21,98

CLASSE/TIPO	CÓDIGO	FONTE	DESCRIÇÃO	UNID.	COEF.	P. UNIT. (R\$)	TOTAL (R\$)
INSTEM	91885	SINAPI	LUVA PARA ELETRODUTO, PVC, ROSCÁVEL, DN 32 MM (1"), PARA CIRCUITOS TERMINAIS, INSTALADA EM PAREDE - FORNECIMENTO E INSTALAÇÃO. AF_03/2023	UN		13,59	
COMPOSICAO	88264	SINAPI	ELETRICISTA COM ENCARGOS COMPLEMENTARES	H	0,219	30,09	6,58
COMPOSICAO	88247	SINAPI	AUXILIAR DE ELETRICISTA COM ENCARGOS COMPLEMENTARES	H	0,219	24,79	5,42
INSUMO	1892	SINAPI	LUVA EM PVC RIGIDO ROSCAVEL, DE 1", PARA ELETRODUTO	UN	1	1,59	1,59
TOTAL SEM BDI - 91885							13,59

CLASSE/TIPO	CÓDIGO	FONTE	DESCRIÇÃO	UNID.	COEF.	P. UNIT. (R\$)	TOTAL (R\$)
-------------	--------	-------	-----------	-------	-------	----------------	-------------

MUNICÍPIO DE URUCUI - PI
CONSTRUÇÃO DE QUADRA DE ESPORTES, NO MUNICÍPIO DE URUCUI/PI. CONVÊNIO 965910.
PLANILHA DE COMPOSIÇÕES UNITÁRIAS AUXILIARES - NÍVEL 1

DATA BASE: SINAPI PI 01/2026, SEINFRA CE 28, ORSE SE 01/2026, SEM DESONERAÇÃO					LEIS SOCIAIS (%): 113,78		BDI (%): 21,50	
INSTEM	91872	SINAPI	ELETRODUTO RÍGIDO ROSCÁVEL, PVC, DN 32 MM (1"), PARA CIRCUITOS TERMINAIS, INSTALADO EM PAREDE - FORNECIMENTO E INSTALAÇÃO. AF_03/2023	M		19,02		
COMPOSICAO	88264	SINAPI	ELETRICISTA COM ENCARGOS COMPLEMENTARES	H	0,197	30,09	5,92	
COMPOSICAO	88247	SINAPI	AUXILIAR DE ELETRICISTA COM ENCARGOS COMPLEMENTARES	H	0,197	24,79	4,88	
INSUMO	2685	SINAPI	ELETRODUTO DE PVC RIGIDO ROSCAVEL DE 1", SEM LUVA	M	1,017	8,09	8,22	
TOTAL SEM BDI - 91872							19,02	

CLASSE/TIPO	CÓDIGO	FONTE	DESCRIÇÃO	UNID.	COEF.	P. UNIT. (R\$)	TOTAL (R\$)
ARGA	87367	SINAPI	ARGAMASSA TRAÇO 1:1:6 (EM VOLUME DE CIMENTO, CAL E AREIA MÉDIA ÚMIDA) PARA EMBOÇO/MASSA ÚNICA/ASSENTAMENTO DE ALVENARIA DE VEDAÇÃO, PREPARO MANUAL. AF_08/2019	M3		810,06	
COMPOSICAO	88316	SINAPI	SERVENTE COM ENCARGOS COMPLEMENTARES	H	11,23	23,66	265,70
INSUMO	1379	SINAPI	CIMENTO PORTLAND COMPOSTO CP II-32	KG	261,89	1,08	282,84
INSUMO	1106	SINAPI	CAL HIDRATADA CH-I PARA ARGAMASSAS	KG	116,4	1,30	151,32
INSUMO	370	SINAPI	AREIA MÉDIA - POSTO JAZIDA/FORNECEDOR (RETIRADO NA JAZIDA, SEM TRANSPORTE)	M3	1,16	95,00	110,20
TOTAL SEM BDI - 87367							810,06

CLASSE/TIPO	CÓDIGO	FONTE	DESCRIÇÃO	UNID.	COEF.	P. UNIT. (R\$)	TOTAL (R\$)
ALVEV	103334	SINAPI	ALVENARIA DE VEDAÇÃO DE BLOCOS CERÂMICOS FURADOS NA HORIZONTAL DE 14X9X19 CM (ESPESSURA 14 CM, BLOCO DEITADO) E ARGAMASSA DE ASSENTAMENTO COM PREPARO EM BETONEIRA. AF_12/2021	M2		157,19	
COMPOSICAO	88316	SINAPI	SERVENTE COM ENCARGOS COMPLEMENTARES	H	1,16	23,66	27,44
COMPOSICAO	88309	SINAPI	PEDREIRO COM ENCARGOS COMPLEMENTARES	H	2,32	29,47	68,37
COMPOSICAO	87292	SINAPI	ARGAMASSA TRAÇO 1:2:8 (EM VOLUME DE CIMENTO, CAL E AREIA MÉDIA ÚMIDA) PARA EMBOÇO/MASSA ÚNICA/ASSENTAMENTO DE ALVENARIA DE VEDAÇÃO, PREPARO MECÂNICO COM BETONEIRA 400 L. AF_08/2019	M3	0,0183	675,57	12,36
INSUMO	37395	SINAPI	PINO DE ACO COM FURO, HASTE = 27 MM (AÇO DIRETA)	CENTO	0,0193	41,93	0,80
INSUMO	34547	SINAPI	TELA DE ACO SOLDADA GALVANIZADA/ZINCADA PARA ALVENARIA, FIO D = *1,20 A 1,70* MM, MALHA 15 X 15 MM, (C X L) *50 X 12* CM	M	0,805	3,64	2,93
INSUMO	7267	SINAPI	BLOCO CERAMICO / TIJOLO VAZADO PARA ALVENARIA DE VEDACAO, 6 FUROS NA HORIZONTAL DE 9 X 14 X 19 CM (L X A X C)	UN	56,62	0,80	45,29
TOTAL SEM BDI - 103334							157,19

CLASSE/TIPO	CÓDIGO	FONTE	DESCRIÇÃO	UNID.	COEF.	P. UNIT. (R\$)	TOTAL (R\$)
ALVEV	103329	SINAPI	ALVENARIA DE VEDAÇÃO DE BLOCOS CERÂMICOS FURADOS NA HORIZONTAL DE 9X19X19 CM (ESPESSURA 9 CM) E ARGAMASSA DE ASSENTAMENTO COM PREPARO MANUAL. AF_12/2021	M2		103,52	
COMPOSICAO	88316	SINAPI	SERVENTE COM ENCARGOS COMPLEMENTARES	H	0,805	23,66	19,04
COMPOSICAO	88309	SINAPI	PEDREIRO COM ENCARGOS COMPLEMENTARES	H	1,61	29,47	47,44
COMPOSICAO	87369	SINAPI	ARGAMASSA TRAÇO 1:2:8 (EM VOLUME DE CIMENTO, CAL E AREIA MÉDIA ÚMIDA) PARA EMBOÇO/MASSA ÚNICA/ASSENTAMENTO DE ALVENARIA DE VEDAÇÃO, PREPARO MANUAL. AF_08/2019	M3	0,0091	801,30	7,29
INSUMO	37395	SINAPI	PINO DE ACO COM FURO, HASTE = 27 MM (AÇO DIRETA)	CENTO	0,005	41,93	0,20
INSUMO	34557	SINAPI	TELA DE ACO SOLDADA GALVANIZADA/ZINCADA PARA ALVENARIA, FIO D = *1,20 A 1,70* MM, MALHA 15 X 15 MM, (C X L) *50 X 7,5* CM	M	0,42	2,30	0,96
INSUMO	7271	SINAPI	BLOCO CERAMICO / TIJOLO VAZADO PARA ALVENARIA DE VEDACAO, 8 FUROS NA HORIZONTAL DE 9 X 19 X 19 CM (L X A X C)	UN	28,31	1,01	28,59
TOTAL SEM BDI - 103329							103,52

CLASSE/TIPO	CÓDIGO	FONTE	DESCRIÇÃO	UNID.	COEF.	P. UNIT. (R\$)	TOTAL (R\$)
CHAP	87878	SINAPI	CHAPISCO APLICADO EM ALVENARIAS E ESTRUTURAS DE CONCRETO INTERNAS, COM COLHER DE PEDREIRO. ARGAMASSA TRAÇO 1:3 COM PREPARO MANUAL. AF_10/2022	M2		5,58	
COMPOSICAO	88316	SINAPI	SERVENTE COM ENCARGOS COMPLEMENTARES	H	0,0255	23,66	0,60
COMPOSICAO	88309	SINAPI	PEDREIRO COM ENCARGOS COMPLEMENTARES	H	0,0681	29,47	2,00
COMPOSICAO	87377	SINAPI	ARGAMASSA TRAÇO 1:3 (EM VOLUME DE CIMENTO E AREIA GROSSA ÚMIDA) PARA CHAPISCO CONVENCIONAL, PREPARO MANUAL. AF_08/2019	M3	0,0037	807,63	2,98
TOTAL SEM BDI - 87878							5,58

CLASSE/TIPO	CÓDIGO	FONTE	DESCRIÇÃO	UNID.	COEF.	P. UNIT. (R\$)	TOTAL (R\$)
MASSI	87530	SINAPI	MASSA ÚNICA, EM ARGAMASSA TRAÇO 1:2:8, PREPARO MANUAL, APLICADA MANUALMENTE EM PAREDES INTERNAS DE AMBIENTES COM ÁREA ENTRE 5M² E 10M², E = 17,5MM, COM TALISCAS. AF_03/2024	M2		43,85	
COMPOSICAO	88316	SINAPI	SERVENTE COM ENCARGOS COMPLEMENTARES	H	0,2362	23,66	5,58
COMPOSICAO	88309	SINAPI	PEDREIRO COM ENCARGOS COMPLEMENTARES	H	0,4724	29,47	13,92
COMPOSICAO	87369	SINAPI	ARGAMASSA TRAÇO 1:2:8 (EM VOLUME DE CIMENTO, CAL E AREIA MÉDIA ÚMIDA) PARA EMBOÇO/MASSA ÚNICA/ASSENTAMENTO DE ALVENARIA DE VEDAÇÃO, PREPARO MANUAL. AF_08/2019	M3	0,0304	801,30	24,35
TOTAL SEM BDI - 87530							43,85

CLASSE/TIPO	CÓDIGO	FONTE	DESCRIÇÃO	UNID.	COEF.	P. UNIT. (R\$)	TOTAL (R\$)
PINTE	95626	SINAPI	APLICAÇÃO MANUAL DE TINTA LÁTEX ACRÍLICA EM PAREDE EXTERNAS DE CASAS, DUAS DEMÃOS. AF_03/2024	M2		16,26	
COMPOSICAO	88316	SINAPI	SERVENTE COM ENCARGOS COMPLEMENTARES	H	0,0468	23,66	1,10
COMPOSICAO	88310	SINAPI	PINTOR COM ENCARGOS COMPLEMENTARES	H	0,2866	31,50	9,02
INSUMO	7356	SINAPI	TINTA LATEX ACRILICA PREMIUM, COR BRANCO FOSCO	L	0,20615	29,79	6,14
TOTAL SEM BDI - 95626							16,26

CLASSE/TIPO	CÓDIGO	FONTE	DESCRIÇÃO	UNID.	COEF.	P. UNIT. (R\$)	TOTAL (R\$)
ARGA	88629	SINAPI	ARGAMASSA TRAÇO 1:3 (EM VOLUME DE CIMENTO E AREIA MÉDIA ÚMIDA), PREPARO MANUAL. AF_08/2019	M3		826,00	
COMPOSICAO	88316	SINAPI	SERVENTE COM ENCARGOS COMPLEMENTARES	H	8,57	23,66	202,76
INSUMO	1379	SINAPI	CIMENTO PORTLAND COMPOSTO CP II-32	KG	482,96	1,08	521,59

MUNICÍPIO DE URUCUI - PI
CONSTRUÇÃO DE QUADRA DE ESPORTES, NO MUNICÍPIO DE URUCUI/PI. CONVÊNIO 965910.
PLANILHA DE COMPOSIÇÕES UNITÁRIAS AUXILIARES - NÍVEL 1

DATA BASE: SINAPI PI 01/2026, SEINFRA CE 28, ORSE SE 01/2026, SEM DESONERAÇÃO						LEIS SOCIAIS (%):		113,78	BDI (%):		21,50
INSUMO	370	SINAPI	AREIA MÉDIA - POSTO JAZIDA/FORNECEDOR (RETIRADO NA JAZIDA, SEM TRANSPORTE)	M3	1,07	95,00				101,65	
TOTAL SEM BDI - 88629										826,00	

CLASSE/TIPO	CÓDIGO	FONTE	DESCRIÇÃO	UNID.	COEF.	P. UNIT. (R\$)	TOTAL (R\$)
CUSTH	91285	SINAPI	CORTADORA DE PISO COM MOTOR 4 TEMPOS A GASOLINA, POTÊNCIA DE 13 HP, COM DISCO DE CORTE DIAMANTADO SEGMENTADO PARA CONCRETO, DIÂMETRO DE 350 MM, FURO DE 1" (14 X 1") - CHI DIURNO. AF_08/2015	CHI		0,49	
COMPOSICAO	91280	SINAPI	CORTADORA DE PISO COM MOTOR 4 TEMPOS A GASOLINA, POTÊNCIA DE 13 HP, COM DISCO DE CORTE DIAMANTADO SEGMENTADO PARA CONCRETO, DIÂMETRO DE 350 MM, FURO DE 1" (14 X 1") - JUROS. AF_08/2015	H	1	0,08	0,08
COMPOSICAO	91279	SINAPI	CORTADORA DE PISO COM MOTOR 4 TEMPOS A GASOLINA, POTÊNCIA DE 13 HP, COM DISCO DE CORTE DIAMANTADO SEGMENTADO PARA CONCRETO, DIÂMETRO DE 350 MM, FURO DE 1" (14 X 1") - DEPRECIACÃO. AF_08/2015	H	1	0,41	0,41
TOTAL SEM BDI - 91285							0,49

CLASSE/TIPO	CÓDIGO	FONTE	DESCRIÇÃO	UNID.	COEF.	P. UNIT. (R\$)	TOTAL (R\$)
CUSTH	91283	SINAPI	CORTADORA DE PISO COM MOTOR 4 TEMPOS A GASOLINA, POTÊNCIA DE 13 HP, COM DISCO DE CORTE DIAMANTADO SEGMENTADO PARA CONCRETO, DIÂMETRO DE 350 MM, FURO DE 1" (14 X 1") - CHP DIURNO. AF_08/2015	CHP		9,57	
COMPOSICAO	91282	SINAPI	CORTADORA DE PISO COM MOTOR 4 TEMPOS A GASOLINA, POTÊNCIA DE 13 HP, COM DISCO DE CORTE DIAMANTADO SEGMENTADO PARA CONCRETO, DIÂMETRO DE 350 MM, FURO DE 1" (14 X 1") - MATERIAIS NA OPERAÇÃO. AF_08/2015	H	1	8,56	8,56
COMPOSICAO	91281	SINAPI	CORTADORA DE PISO COM MOTOR 4 TEMPOS A GASOLINA, POTÊNCIA DE 13 HP, COM DISCO DE CORTE DIAMANTADO SEGMENTADO PARA CONCRETO, DIÂMETRO DE 350 MM, FURO DE 1" (14 X 1") - MANUTENÇÃO. AF_08/2015	H	1	0,52	0,52
COMPOSICAO	91280	SINAPI	CORTADORA DE PISO COM MOTOR 4 TEMPOS A GASOLINA, POTÊNCIA DE 13 HP, COM DISCO DE CORTE DIAMANTADO SEGMENTADO PARA CONCRETO, DIÂMETRO DE 350 MM, FURO DE 1" (14 X 1") - JUROS. AF_08/2015	H	1	0,08	0,08
COMPOSICAO	91279	SINAPI	CORTADORA DE PISO COM MOTOR 4 TEMPOS A GASOLINA, POTÊNCIA DE 13 HP, COM DISCO DE CORTE DIAMANTADO SEGMENTADO PARA CONCRETO, DIÂMETRO DE 350 MM, FURO DE 1" (14 X 1") - DEPRECIACÃO. AF_08/2015	H	1	0,41	0,41
TOTAL SEM BDI - 91283							9,57

CLASSE/TIPO	CÓDIGO	FONTE	DESCRIÇÃO	UNID.	COEF.	P. UNIT. (R\$)	TOTAL (R\$)
LIVR	88260	SINAPI	CALCETEIRO COM ENCARGOS COMPLEMENTARES	H		29,26	
COMPOSICAO	95328	SINAPI	CURSO DE CAPACITAÇÃO PARA CALCETEIRO (ENCARGOS COMPLEMENTARES) - HORISTA	H	1	0,25	0,25
INSUMO	43489	SINAPI	EPI - FAMILIA PEDREIRO - HORISTA (ENCARGOS COMPLEMENTARES - COLETADO CAIXA)	H	1	1,81	1,81
INSUMO	43465	SINAPI	FERRAMENTAS - FAMILIA PEDREIRO - HORISTA (ENCARGOS COMPLEMENTARES - COLETADO CAIXA)	H	1	0,90	0,90
INSUMO	37373	SINAPI	SEGURO - HORISTA (COLETADO CAIXA - ENCARGOS COMPLEMENTARES)	H	1	0,11	0,11
INSUMO	37372	SINAPI	EXAMES - HORISTA (COLETADO CAIXA - ENCARGOS COMPLEMENTARES)	H	1	1,42	1,42
INSUMO	37371	SINAPI	TRANSPORTE - HORISTA (COLETADO CAIXA - ENCARGOS COMPLEMENTARES)	H	1	0,48	0,48
INSUMO	37370	SINAPI	ALIMENTACAO - HORISTA (COLETADO CAIXA - ENCARGOS COMPLEMENTARES)	H	1	2,49	2,49
INSUMO	4759	SINAPI	CALCETEIRO / RASTELEIRO (HORISTA)	H	1	21,80	21,80
TOTAL SEM BDI - 88260							29,26

CLASSE/TIPO	CÓDIGO	FONTE	DESCRIÇÃO	UNID.	COEF.	P. UNIT. (R\$)	TOTAL (R\$)
ACES	104658	SINAPI	PISO PODOTÁTIL DE ALERTA OU DIRECIONAL, DE CONCRETO, ASSENTADO SOBRE ARGAMASSA. AF_03/2024	M2		149,09	
COMPOSICAO	88316	SINAPI	SERVENTE COM ENCARGOS COMPLEMENTARES	H	1,279	23,66	30,26
COMPOSICAO	88309	SINAPI	PEDREIRO COM ENCARGOS COMPLEMENTARES	H	0,639	29,47	18,83
INSUMO	36178	SINAPI	PISO TATIL / PODOTATIL, LADRILHO HIDRAULICO/CONCRETO, *40 X 40* CM, E= 2,5* CM, PADRAO TATIL ALERTA OU DIRECIONAL, COR NATURAL	UN	6,4375	13,57	87,35
INSUMO	34357	SINAPI	REJUNTE CIMENTICIO, QUALQUER COR	KG	0,24	4,28	1,02
INSUMO	34353	SINAPI	ARGAMASSA COLANTE AC II	KG	8,62	1,35	11,63
TOTAL SEM BDI - 104658							149,09

CLASSE/TIPO	CÓDIGO	FONTE	DESCRIÇÃO	UNID.	COEF.	P. UNIT. (R\$)	TOTAL (R\$)
PRODC	94965	SINAPI	CONCRETO FCK = 25MPA, TRAÇO 1:2,3:2,7 (EM MASSA SECA DE CIMENTO/ AREIA MÉDIA/ BRITA 1) - PREPARO MECÂNICO COM BETONEIRA 400 L. AF_05/2021	M3		704,96	
COMPOSICAO	88831	SINAPI	BETONEIRA CAPACIDADE NOMINAL DE 400 L, CAPACIDADE DE MISTURA 280 L, MOTOR ELÉTRICO TRIFÁSICO POTÊNCIA DE 2 CV, SEM CARREGADOR - CHI DIURNO. AF_05/2023	CHI	0,7103	0,54	0,38
COMPOSICAO	88830	SINAPI	BETONEIRA CAPACIDADE NOMINAL DE 400 L, CAPACIDADE DE MISTURA 280 L, MOTOR ELÉTRICO TRIFÁSICO POTÊNCIA DE 2 CV, SEM CARREGADOR - CHP DIURNO. AF_05/2023	CHP	0,7534	2,39	1,80
COMPOSICAO	88377	SINAPI	OPERADOR DE BETONEIRA ESTACIONÁRIA/MISTURADOR COM ENCARGOS COMPLEMENTARES	H	1,4637	27,37	40,06
COMPOSICAO	88316	SINAPI	SERVENTE COM ENCARGOS COMPLEMENTARES	H	2,3117	23,66	54,69
INSUMO	4721	SINAPI	PEDRA BRITADA N. 1 (9,5 A 19 MM) POSTO PEDREIRA/FORNECEDOR, SEM FRETE	M3	0,5934	248,89	147,69
INSUMO	1379	SINAPI	CIMENTO PORTLAND COMPOSTO CP II-32	KG	362,6579	1,08	391,67
INSUMO	370	SINAPI	AREIA MÉDIA - POSTO JAZIDA/FORNECEDOR (RETIRADO NA JAZIDA, SEM TRANSPORTE)	M3	0,7229	95,00	68,67
TOTAL SEM BDI - 94965							704,96

CLASSE/TIPO	CÓDIGO	FONTE	DESCRIÇÃO	UNID.	COEF.	P. UNIT. (R\$)	TOTAL (R\$)
-------------	--------	-------	-----------	-------	-------	----------------	-------------

MUNICÍPIO DE URUCUI - PI
CONSTRUÇÃO DE QUADRA DE ESPORTES, NO MUNICÍPIO DE URUCUI/PI. CONVÊNIO 965910.
PLANILHA DE COMPOSIÇÕES UNITÁRIAS AUXILIARES - NÍVEL 1

DATA BASE: SINAPI PI 01/2026, SEINFRA CE 28, ORSE SE 01/2026, SEM DESONERAÇÃO

LEIS SOCIAIS (%): 113,78

BDI (%): 21,50

DATA BASE:	SINAPI 01/2020,	SINAPI 02/2020,	SINAPI 03/2020,	SINAPI 04/2020,	SINAPI 05/2020,	SINAPI 06/2020,	SINAPI 07/2020,	SINAPI 08/2020,	SINAPI 09/2020,	SINAPI 10/2020,	SINAPI 11/2020,	SINAPI 12/2020,
CUSTH	99834	SINAPI	LAVADORA DE ALTA PRESSAO (LAVA-JATO) PARA AGUA FRIA, PRESSAO DE OPERACAO ENTRE 1400 E 1900 LIB/POL2, VAZAO MAXIMA ENTRE 400 E 700 L/H - CHI DIURNO. AF_05/2023	CHI			0,19					
COMPOSICAO	99830	SINAPI	LAVADORA DE ALTA PRESSAO (LAVA-JATO) PARA AGUA FRIA, PRESSAO DE OPERACAO ENTRE 1400 E 1900 LIB/POL2, VAZAO MAXIMA ENTRE 400 E 700 L/H - JUROS. AF_05/2023	H	1		0,03				0,03	
COMPOSICAO	99829	SINAPI	LAVADORA DE ALTA PRESSAO (LAVA-JATO) PARA AGUA FRIA, PRESSAO DE OPERACAO ENTRE 1400 E 1900 LIB/POL2, VAZAO MAXIMA ENTRE 400 E 700 L/H - DEPRECAÇÃO. AF_05/2023	H	1		0,16				0,16	
TOTAL SEM BDI - 99834										0,19		

[illegible]

MUNICÍPIO DE URUCUI - PI
CONSTRUÇÃO DE QUADRA DE ESPORTES, NO MUNICÍPIO DE URUCUI/PI. CONVÊNIO 965910.
PLANILHA DE COMPOSIÇÕES UNITÁRIAS AUXILIARES - NÍVEL 2

DATA BASE: SINAPI PI 01/2026, SEINFRA CE 28, ORSE SE 01/2026, SEM DESONERAÇÃO				LEIS SOCIAIS (%): 113,78			BDI (%): 21,50
CLASSE/TIPO	CÓDIGO	FONTE	DESCRIÇÃO	UNID.	COEF.	P. UNIT. (R\$)	TOTAL (R\$)
LIVR	95403	SINAPI	CURSO DE CAPACITAÇÃO PARA ENGENHEIRO CIVIL DE OBRA PLENO (ENCARGOS COMPLEMENTARES) - HORISTA	H		1,97	
INSUMO	2707	SINAPI	ENGENHEIRO CIVIL DE OBRA PLENO (HORISTA)	H	0,01476	134,14	1,97
TOTAL SEM BDI - 95403							1,97
CLASSE/TIPO	CÓDIGO	FONTE	DESCRIÇÃO	UNID.	COEF.	P. UNIT. (R\$)	TOTAL (R\$)
LIVR	95405	SINAPI	CURSO DE CAPACITAÇÃO PARA MESTRE DE OBRAS (ENCARGOS COMPLEMENTARES) - HORISTA	H		1,12	
INSUMO	4069	SINAPI	MESTRE DE OBRAS (HORISTA)	H	0,0212	53,29	1,12
TOTAL SEM BDI - 95405							1,12
CLASSE/TIPO	CÓDIGO	FONTE	DESCRIÇÃO	UNID.	COEF.	P. UNIT. (R\$)	TOTAL (R\$)
LIVR	95392	SINAPI	CURSO DE CAPACITAÇÃO PARA ALMOXARIFE (ENCARGOS COMPLEMENTARES) - HORISTA	H		0,11	
INSUMO	253	SINAPI	ALMOXARIFE (HORISTA)	H	0,00509	21,80	0,11
TOTAL SEM BDI - 95392							0,11
CLASSE/TIPO	CÓDIGO	FONTE	DESCRIÇÃO	UNID.	COEF.	P. UNIT. (R\$)	TOTAL (R\$)
LIVR	95393	SINAPI	CURSO DE CAPACITAÇÃO PARA APONTADOR OU APROPRIADOR (ENCARGOS COMPLEMENTARES) - HORISTA	H		0,46	
INSUMO	6122	SINAPI	APONTADOR OU APROPRIADOR DE MAO DE OBRA (HORISTA)	H	0,0212	21,80	0,46
TOTAL SEM BDI - 95393							0,46
CLASSE/TIPO	CÓDIGO	FONTE	DESCRIÇÃO	UNID.	COEF.	P. UNIT. (R\$)	TOTAL (R\$)
LIVR	88310	SINAPI	PINTOR COM ENCARGOS COMPLEMENTARES	H		31,50	
COMPOSICAO	95372	SINAPI	CURSO DE CAPACITAÇÃO PARA PINTOR (ENCARGOS COMPLEMENTARES) - HORISTA	H	1	0,32	0,32
INSUMO	43490	SINAPI	EPI - FAMILIA PINTOR - HORISTA (ENCARGOS COMPLEMENTARES - COLETADO CAIXA)	H	1	2,30	2,30
INSUMO	43466	SINAPI	FERRAMENTAS - FAMILIA PINTOR - HORISTA (ENCARGOS COMPLEMENTARES - COLETADO CAIXA)	H	1	2,58	2,58
INSUMO	37373	SINAPI	SEGURO - HORISTA (COLETADO CAIXA - ENCARGOS COMPLEMENTARES)	H	1	0,11	0,11
INSUMO	37372	SINAPI	EXAMES - HORISTA (COLETADO CAIXA - ENCARGOS COMPLEMENTARES)	H	1	1,42	1,42
INSUMO	37371	SINAPI	TRANSPORTE - HORISTA (COLETADO CAIXA - ENCARGOS COMPLEMENTARES)	H	1	0,48	0,48
INSUMO	37370	SINAPI	ALIMENTACAO - HORISTA (COLETADO CAIXA - ENCARGOS COMPLEMENTARES)	H	1	2,49	2,49
INSUMO	4783	SINAPI	PINTOR (HORISTA)	H	1	21,80	21,80
TOTAL SEM BDI - 88310							31,50
CLASSE/TIPO	CÓDIGO	FONTE	DESCRIÇÃO	UNID.	COEF.	P. UNIT. (R\$)	TOTAL (R\$)
LIVR	95378	SINAPI	CURSO DE CAPACITAÇÃO PARA SERVENTE (ENCARGOS COMPLEMENTARES) - HORISTA	H		0,33	
INSUMO	6111	SINAPI	SERVENTE DE OBRAS (HORISTA)	H	0,0212	15,94	0,33
TOTAL SEM BDI - 95378							0,33
CLASSE/TIPO	CÓDIGO	FONTE	DESCRIÇÃO	UNID.	COEF.	P. UNIT. (R\$)	TOTAL (R\$)
LIVR	95330	SINAPI	CURSO DE CAPACITAÇÃO PARA CARPINTEIRO DE FÔRMAS (ENCARGOS COMPLEMENTARES) - HORISTA	H		0,25	
INSUMO	1213	SINAPI	CARPINTEIRO DE FORMAS PARA CONCRETO (HORISTA)	H	0,01154	21,80	0,25
TOTAL SEM BDI - 95330							0,25
CLASSE/TIPO	CÓDIGO	FONTE	DESCRIÇÃO	UNID.	COEF.	P. UNIT. (R\$)	TOTAL (R\$)
DEPR	89030	SINAPI	TRATOR DE ESTEIRAS, POTÊNCIA 100 HP, PESO OPERACIONAL 9,4 T, COM LÂMINA 2,19 M3 - JUROS. AF_06/2014	H		14,79	
INSUMO	7622	SINAPI	TRATOR DE ESTEIRAS, POTENCIA DE 100 HP, PESO OPERACIONAL DE 9,4 T, COM LAMINA COM CAPACIDADE DE 2,19 M3	UN	0,0000137	1.079.918,00	14,79
TOTAL SEM BDI - 89030							14,79
CLASSE/TIPO	CÓDIGO	FONTE	DESCRIÇÃO	UNID.	COEF.	P. UNIT. (R\$)	TOTAL (R\$)
DEPR	89029	SINAPI	TRATOR DE ESTEIRAS, POTÊNCIA 100 HP, PESO OPERACIONAL 9,4 T, COM LÂMINA 2,19 M3 - DEPRECIÇÃO. AF_06/2014	H		33,58	
INSUMO	7622	SINAPI	TRATOR DE ESTEIRAS, POTENCIA DE 100 HP, PESO OPERACIONAL DE 9,4 T, COM LAMINA COM CAPACIDADE DE 2,19 M3	UN	0,0000311	1.079.918,00	33,58
TOTAL SEM BDI - 89029							33,58
CLASSE/TIPO	CÓDIGO	FONTE	DESCRIÇÃO	UNID.	COEF.	P. UNIT. (R\$)	TOTAL (R\$)
LIVR	88324	SINAPI	TRATORISTA COM ENCARGOS COMPLEMENTARES	H		27,44	
COMPOSICAO	95386	SINAPI	CURSO DE CAPACITAÇÃO PARA TRATORISTA (ENCARGOS COMPLEMENTARES) - HORISTA	H	1	0,24	0,24
INSUMO	43488	SINAPI	EPI - FAMILIA OPERADOR ESCAVADEIRA - HORISTA (ENCARGOS COMPLEMENTARES - COLETADO CAIXA)	H	1	1,13	1,13
INSUMO	43464	SINAPI	FERRAMENTAS - FAMILIA OPERADOR ESCAVADEIRA - HORISTA (ENCARGOS COMPLEMENTARES - COLETADO CAIXA)	H	1	0,05	0,05
INSUMO	37373	SINAPI	SEGURO - HORISTA (COLETADO CAIXA - ENCARGOS COMPLEMENTARES)	H	1	0,11	0,11
INSUMO	37372	SINAPI	EXAMES - HORISTA (COLETADO CAIXA - ENCARGOS COMPLEMENTARES)	H	1	1,42	1,42
INSUMO	37371	SINAPI	TRANSPORTE - HORISTA (COLETADO CAIXA - ENCARGOS COMPLEMENTARES)	H	1	0,48	0,48
INSUMO	37370	SINAPI	ALIMENTACAO - HORISTA (COLETADO CAIXA - ENCARGOS COMPLEMENTARES)	H	1	2,49	2,49
INSUMO	4230	SINAPI	OPERADOR DE MAQUINAS E TRATORES DIVERSOS - TERRAPLANAGEM (HORISTA)	H	1	21,52	21,52
TOTAL SEM BDI - 88324							27,44
CLASSE/TIPO	CÓDIGO	FONTE	DESCRIÇÃO	UNID.	COEF.	P. UNIT. (R\$)	TOTAL (R\$)
DEPR	53817	SINAPI	TRATOR DE ESTEIRAS, POTÊNCIA 100 HP, PESO OPERACIONAL 9,4 T, COM LÂMINA 2,19 M3 - MATERIAIS NA OPERAÇÃO. AF_06/2014	H		63,16	
INSUMO	4221	SINAPI	OLEO DIESEL COMBUSTIVEL COMUM METROPOLITANO S-10 OU S-500	L	10,44	6,05	63,16
TOTAL SEM BDI - 53817							63,16
CLASSE/TIPO	CÓDIGO	FONTE	DESCRIÇÃO	UNID.	COEF.	P. UNIT. (R\$)	TOTAL (R\$)

MUNICÍPIO DE URUCUI - PI
CONSTRUÇÃO DE QUADRA DE ESPORTES, NO MUNICÍPIO DE URUCUI/PI. CONVÊNIO 965910.
PLANILHA DE COMPOSIÇÕES UNITÁRIAS AUXILIARES - NÍVEL 2

DATA BASE: SINAPI PI 01/2026, SEINFRA CE 28, ORSE SE 01/2026, SEM DESONERAÇÃO					LEIS SOCIAIS (%): 113,78		BDI (%): 21,50
DEPR	5724	SINAPI	TRATOR DE ESTEIRAS, POTÊNCIA 100 HP, PESO OPERACIONAL 9,4 T, COM LÂMINA 2,19 M3 - MANUTENÇÃO. AF_06/2014	H		60,04	
INSUMO	7622	SINAPI	TRATOR DE ESTEIRAS, POTENCIA DE 100 HP, PESO OPERACIONAL DE 9,4 T, COM LAMINA COM CAPACIDADE DE 2,19 M3	UN	0,0000556	1.079.918,00	60,04
TOTAL SEM BDI - 5724							60,04
CLASSE/TIPO	CÓDIGO	FONTE	DESCRIÇÃO	UNID.	COEF.	P. UNIT. (R\$)	TOTAL (R\$)
LIVR	95390	SINAPI	CURSO DE CAPACITAÇÃO PARA JARDINEIRO (ENCARGOS COMPLEMENTARES) - HORISTA	H		0,08	
INSUMO	44503	SINAPI	JARDINEIRO (HORISTA)	H	0,00509	17,08	0,08
TOTAL SEM BDI - 95390							0,08
CLASSE/TIPO	CÓDIGO	FONTE	DESCRIÇÃO	UNID.	COEF.	P. UNIT. (R\$)	TOTAL (R\$)
LIVR	88303	SINAPI	OPERADOR DE ROLO COMPACTADOR COM ENCARGOS COMPLEMENTARES	H		26,52	
COMPOSICAO	95366	SINAPI	CURSO DE CAPACITAÇÃO PARA OPERADOR DE ROLO COMPACTADOR (ENCARGOS COMPLEMENTARES) - HORISTA	H	1	0,17	0,17
INSUMO	43488	SINAPI	EPI - FAMILIA OPERADOR ESCAVADEIRA - HORISTA (ENCARGOS COMPLEMENTARES - COLETADO CAIXA)	H	1	1,13	1,13
INSUMO	43464	SINAPI	FERRAMENTAS - FAMILIA OPERADOR ESCAVADEIRA - HORISTA (ENCARGOS COMPLEMENTARES - COLETADO CAIXA)	H	1	0,05	0,05
INSUMO	37373	SINAPI	SEGURO - HORISTA (COLETADO CAIXA - ENCARGOS COMPLEMENTARES)	H	1	0,11	0,11
INSUMO	37372	SINAPI	EXAMES - HORISTA (COLETADO CAIXA - ENCARGOS COMPLEMENTARES)	H	1	1,42	1,42
INSUMO	37371	SINAPI	TRANSPORTE - HORISTA (COLETADO CAIXA - ENCARGOS COMPLEMENTARES)	H	1	0,48	0,48
INSUMO	37370	SINAPI	ALIMENTACAO - HORISTA (COLETADO CAIXA - ENCARGOS COMPLEMENTARES)	H	1	2,49	2,49
INSUMO	4238	SINAPI	OPERADOR DE ROLO COMPACTADOR (HORISTA)	H	1	20,67	20,67
TOTAL SEM BDI - 88303							26,52
CLASSE/TIPO	CÓDIGO	FONTE	DESCRIÇÃO	UNID.	COEF.	P. UNIT. (R\$)	TOTAL (R\$)
DEPR	73313	SINAPI	ROLO COMPACTADOR VIBRATÓRIO PÉ DE CARNEIRO PARA SOLOS, POTÊNCIA 80 HP, PESO OPERACIONAL SEM/COM LASTRO 7,4 / 8,8 T, LARGURA DE TRABALHO 1,68 M - JUROS. AF_02/2016	H		8,52	
INSUMO	14513	SINAPI	ROLO COMPACTADOR PE DE CARNEIRO VIBRATORIO, POTENCIA 80 HP, PESO OPERACIONAL SEM/COM LASTRO 7,4/8,8 T, LARGURA DE TRABALHO 1,68 M	UN	0,0000144	592.078,81	8,52
TOTAL SEM BDI - 73313							8,52
CLASSE/TIPO	CÓDIGO	FONTE	DESCRIÇÃO	UNID.	COEF.	P. UNIT. (R\$)	TOTAL (R\$)
DEPR	73309	SINAPI	ROLO COMPACTADOR VIBRATÓRIO PÉ DE CARNEIRO PARA SOLOS, POTÊNCIA 80 HP, PESO OPERACIONAL SEM/COM LASTRO 7,4 / 8,8 T, LARGURA DE TRABALHO 1,68 M - DEPRECIACÃO. AF_02/2016	H		31,55	
INSUMO	14513	SINAPI	ROLO COMPACTADOR PE DE CARNEIRO VIBRATORIO, POTENCIA 80 HP, PESO OPERACIONAL SEM/COM LASTRO 7,4/8,8 T, LARGURA DE TRABALHO 1,68 M	UN	0,0000533	592.078,81	31,55
TOTAL SEM BDI - 73309							31,55
CLASSE/TIPO	CÓDIGO	FONTE	DESCRIÇÃO	UNID.	COEF.	P. UNIT. (R\$)	TOTAL (R\$)
DEPR	89229	SINAPI	MOTONIVELADORA POTÊNCIA BÁSICA LÍQUIDA (PRIMEIRA MARCHA) 125 HP, PESO BRUTO 13032 KG, LARGURA DA LÂMINA DE 3,7 M - JUROS. AF_06/2014	H		16,77	
INSUMO	4090	SINAPI	MOTONIVELADORA POTENCIA BASICA LIQUIDA (PRIMEIRA MARCHA) 125 HP, PESO BRUTO 13843 KG, LARGURA DA LAMINA DE 3,7 M	UN	0,0000141	1.190.000,00	16,77
TOTAL SEM BDI - 89229							16,77
CLASSE/TIPO	CÓDIGO	FONTE	DESCRIÇÃO	UNID.	COEF.	P. UNIT. (R\$)	TOTAL (R\$)
DEPR	89228	SINAPI	MOTONIVELADORA POTÊNCIA BÁSICA LÍQUIDA (PRIMEIRA MARCHA) 125 HP, PESO BRUTO 13032 KG, LARGURA DA LÂMINA DE 3,7 M - DEPRECIACÃO. AF_06/2014	H		47,60	
INSUMO	4090	SINAPI	MOTONIVELADORA POTENCIA BASICA LIQUIDA (PRIMEIRA MARCHA) 125 HP, PESO BRUTO 13843 KG, LARGURA DA LAMINA DE 3,7 M	UN	0,00004	1.190.000,00	47,60
TOTAL SEM BDI - 89228							47,60
CLASSE/TIPO	CÓDIGO	FONTE	DESCRIÇÃO	UNID.	COEF.	P. UNIT. (R\$)	TOTAL (R\$)
LIVR	88300	SINAPI	OPERADOR DE MOTONIVELADORA COM ENCARGOS COMPLEMENTARES	H		46,43	
COMPOSICAO	95363	SINAPI	CURSO DE CAPACITAÇÃO PARA OPERADOR DE MOTONIVELADORA (ENCARGOS COMPLEMENTARES) - HORISTA	H	1	0,33	0,33
INSUMO	43488	SINAPI	EPI - FAMILIA OPERADOR ESCAVADEIRA - HORISTA (ENCARGOS COMPLEMENTARES - COLETADO CAIXA)	H	1	1,13	1,13
INSUMO	43464	SINAPI	FERRAMENTAS - FAMILIA OPERADOR ESCAVADEIRA - HORISTA (ENCARGOS COMPLEMENTARES - COLETADO CAIXA)	H	1	0,05	0,05
INSUMO	37373	SINAPI	SEGURO - HORISTA (COLETADO CAIXA - ENCARGOS COMPLEMENTARES)	H	1	0,11	0,11
INSUMO	37372	SINAPI	EXAMES - HORISTA (COLETADO CAIXA - ENCARGOS COMPLEMENTARES)	H	1	1,42	1,42
INSUMO	37371	SINAPI	TRANSPORTE - HORISTA (COLETADO CAIXA - ENCARGOS COMPLEMENTARES)	H	1	0,48	0,48
INSUMO	37370	SINAPI	ALIMENTACAO - HORISTA (COLETADO CAIXA - ENCARGOS COMPLEMENTARES)	H	1	2,49	2,49
INSUMO	4239	SINAPI	OPERADOR DE MOTONIVELADORA (HORISTA)	H	1	40,42	40,42
TOTAL SEM BDI - 88300							46,43
CLASSE/TIPO	CÓDIGO	FONTE	DESCRIÇÃO	UNID.	COEF.	P. UNIT. (R\$)	TOTAL (R\$)
DEPR	53849	SINAPI	MOTONIVELADORA POTÊNCIA BÁSICA LÍQUIDA (PRIMEIRA MARCHA) 125 HP, PESO BRUTO 13032 KG, LARGURA DA LÂMINA DE 3,7 M - MATERIAIS NA OPERAÇÃO. AF_06/2014	H		84,63	
INSUMO	4221	SINAPI	OLEO DIESEL COMBUSTIVEL COMUM METROPOLITANO S-10 OU S-500	L	13,99	6,05	84,63
TOTAL SEM BDI - 53849							84,63
CLASSE/TIPO	CÓDIGO	FONTE	DESCRIÇÃO	UNID.	COEF.	P. UNIT. (R\$)	TOTAL (R\$)

MUNICÍPIO DE URUCUI - PI
CONSTRUÇÃO DE QUADRA DE ESPORTES, NO MUNICÍPIO DE URUCUI/PI. CONVÊNIO 965910.
PLANILHA DE COMPOSIÇÕES UNITÁRIAS AUXILIARES - NÍVEL 2

DATA BASE: SINAPI 01/2026, SEINFRA CE 28, ORSE SE 01/2026, SEM DESONERAÇÃO					LEIS SOCIAIS (%): 113,78		BDI (%): 21,50
DEPR	5779	SINAPI	MOTONIVELADORA POTÊNCIA BÁSICA LÍQUIDA (PRIMEIRA MARCHA) 125 HP, PESO BRUTO 13032 KG, LARGURA DA LÂMINA DE 3,7 M - MANUTENÇÃO. AF_06/2014	H		76,51	
INSUMO	4090	SINAPI	MOTONIVELADORA POTENCIA BASICA LIQUIDA (PRIMEIRA MARCHA) 125 HP, PESO BRUTO 13843 KG, LARGURA DA LAMINA DE 3,7 M	UN	0,0000643	1.190.000,00	76,51
TOTAL SEM BDI - 5779							76,51
CLASSE/TIPO	CÓDIGO	FONTE	DESCRIÇÃO	UNID.	COEF.	P. UNIT. (R\$)	TOTAL (R\$)
DEPR	91532	SINAPI	COMPACTADOR DE SOLOS DE PERCUSSÃO (SOQUETE) COM MOTOR A GASOLINA 4 TEMPOS, POTÊNCIA 4 CV - MATERIAIS NA OPERAÇÃO. AF_08/2015	H		6,08	
INSUMO	4222	SINAPI	GASOLINA COMUM	L	1,03	5,91	6,08
TOTAL SEM BDI - 91532							6,08
CLASSE/TIPO	CÓDIGO	FONTE	DESCRIÇÃO	UNID.	COEF.	P. UNIT. (R\$)	TOTAL (R\$)
DEPR	91531	SINAPI	COMPACTADOR DE SOLOS DE PERCUSSÃO (SOQUETE) COM MOTOR A GASOLINA 4 TEMPOS, POTÊNCIA 4 CV - MANUTENÇÃO. AF_08/2015	H		1,13	
INSUMO	13458	SINAPI	COMPACTADOR DE SOLOS DE PERCURSAO (SOQUETE) COM MOTOR A GASOLINA 4 TEMPOS DE 4 HP (4 CV)	UN	0,0000667	17.019,08	1,13
TOTAL SEM BDI - 91531							1,13
CLASSE/TIPO	CÓDIGO	FONTE	DESCRIÇÃO	UNID.	COEF.	P. UNIT. (R\$)	TOTAL (R\$)
DEPR	91530	SINAPI	COMPACTADOR DE SOLOS DE PERCUSSÃO (SOQUETE) COM MOTOR A GASOLINA 4 TEMPOS, POTÊNCIA 4 CV - JUROS. AF_08/2015	H		0,24	
INSUMO	13458	SINAPI	COMPACTADOR DE SOLOS DE PERCURSAO (SOQUETE) COM MOTOR A GASOLINA 4 TEMPOS DE 4 HP (4 CV)	UN	0,0000143	17.019,08	0,24
TOTAL SEM BDI - 91530							0,24
CLASSE/TIPO	CÓDIGO	FONTE	DESCRIÇÃO	UNID.	COEF.	P. UNIT. (R\$)	TOTAL (R\$)
DEPR	91529	SINAPI	COMPACTADOR DE SOLOS DE PERCUSSÃO (SOQUETE) COM MOTOR A GASOLINA 4 TEMPOS, POTÊNCIA 4 CV - DEPRECIAÇÃO. AF_08/2015	H		0,90	
INSUMO	13458	SINAPI	COMPACTADOR DE SOLOS DE PERCURSAO (SOQUETE) COM MOTOR A GASOLINA 4 TEMPOS DE 4 HP (4 CV)	UN	0,0000533	17.019,08	0,90
TOTAL SEM BDI - 91529							0,90
CLASSE/TIPO	CÓDIGO	FONTE	DESCRIÇÃO	UNID.	COEF.	P. UNIT. (R\$)	TOTAL (R\$)
LIVR	88297	SINAPI	OPERADOR DE MÁQUINAS E EQUIPAMENTOS COM ENCARGOS COMPLEMENTARES	H		27,44	
COMPOSICAO	95360	SINAPI	CURSO DE CAPACITAÇÃO PARA OPERADOR DE MÁQUINAS E EQUIPAMENTOS (ENCARGOS COMPLEMENTARES) - HORISTA	H	1	0,24	0,24
INSUMO	43488	SINAPI	EPI - FAMILIA OPERADOR ESCAVADEIRA - HORISTA (ENCARGOS COMPLEMENTARES - COLETADO CAIXA)	H	1	1,13	1,13
INSUMO	43464	SINAPI	FERRAMENTAS - FAMILIA OPERADOR ESCAVADEIRA - HORISTA (ENCARGOS COMPLEMENTARES - COLETADO CAIXA)	H	1	0,05	0,05
INSUMO	37373	SINAPI	SEGURO - HORISTA (COLETADO CAIXA - ENCARGOS COMPLEMENTARES)	H	1	0,11	0,11
INSUMO	37372	SINAPI	EXAMES - HORISTA (COLETADO CAIXA - ENCARGOS COMPLEMENTARES)	H	1	1,42	1,42
INSUMO	37371	SINAPI	TRANSPORTE - HORISTA (COLETADO CAIXA - ENCARGOS COMPLEMENTARES)	H	1	0,48	0,48
INSUMO	37370	SINAPI	ALIMENTACAO - HORISTA (COLETADO CAIXA - ENCARGOS COMPLEMENTARES)	H	1	2,49	2,49
INSUMO	4230	SINAPI	OPERADOR DE MAQUINAS E TRATORES DIVERSOS - TERRAPLANAGEM (HORISTA)	H	1	21,52	21,52
TOTAL SEM BDI - 88297							27,44
CLASSE/TIPO	CÓDIGO	FONTE	DESCRIÇÃO	UNID.	COEF.	P. UNIT. (R\$)	TOTAL (R\$)
DEPR	91398	SINAPI	CAMINHÃO PIPA 10.000 L TRUCADO, PESO BRUTO TOTAL 23.000 KG, CARGA ÚTIL MÁXIMA 15.935 KG, DISTÂNCIA ENTRE EIXOS 4,8 M, POTÊNCIA 230 CV, INCLUSIVE TANQUE DE AÇO PARA TRANSPORTE DE ÁGUA - IMPOSTOS E SEGUROS. AF_06/2014	H		4,77	
INSUMO	37758	SINAPI	CAMINHÃO TRUCADO, PESO BRUTO TOTAL 23000 KG, CARGA UTIL MAXIMA 15285 KG, DISTANCIA ENTRE EIXOS 4,80 M, POTENCIA 326 CV (INCLUI CABINE E CHASSI, NAO INCLUI CARROCERIA)	UN	0,0000057	745.573,13	4,24
INSUMO	37736	SINAPI	TANQUE DE AÇO CARBONO NAO REVESTIDO, PARA TRANSPORTE DE AGUA COM CAPACIDADE DE 10 M3, COM BOMBA CENTRIFUGA POR TOMADA DE FORÇA, VAZAO MAXIMA *75* M3/H (INCLUI MONTAGEM, NAO INCLUI CAMINHÃO)	UN	0,0000058	91.750,00	0,53
TOTAL SEM BDI - 91398							4,77
CLASSE/TIPO	CÓDIGO	FONTE	DESCRIÇÃO	UNID.	COEF.	P. UNIT. (R\$)	TOTAL (R\$)
DEPR	91397	SINAPI	CAMINHÃO PIPA 10.000 L TRUCADO, PESO BRUTO TOTAL 23.000 KG, CARGA ÚTIL MÁXIMA 15.935 KG, DISTÂNCIA ENTRE EIXOS 4,8 M, POTÊNCIA 230 CV, INCLUSIVE TANQUE DE AÇO PARA TRANSPORTE DE ÁGUA - JUROS. AF_06/2014	H		11,83	
INSUMO	37758	SINAPI	CAMINHÃO TRUCADO, PESO BRUTO TOTAL 23000 KG, CARGA UTIL MAXIMA 15285 KG, DISTANCIA ENTRE EIXOS 4,80 M, POTENCIA 326 CV (INCLUI CABINE E CHASSI, NAO INCLUI CARROCERIA)	UN	0,0000141	745.573,13	10,51
INSUMO	37736	SINAPI	TANQUE DE AÇO CARBONO NAO REVESTIDO, PARA TRANSPORTE DE AGUA COM CAPACIDADE DE 10 M3, COM BOMBA CENTRIFUGA POR TOMADA DE FORÇA, VAZAO MAXIMA *75* M3/H (INCLUI MONTAGEM, NAO INCLUI CAMINHÃO)	UN	0,0000144	91.750,00	1,32
TOTAL SEM BDI - 91397							11,83
CLASSE/TIPO	CÓDIGO	FONTE	DESCRIÇÃO	UNID.	COEF.	P. UNIT. (R\$)	TOTAL (R\$)
DEPR	91396	SINAPI	CAMINHÃO PIPA 10.000 L TRUCADO, PESO BRUTO TOTAL 23.000 KG, CARGA ÚTIL MÁXIMA 15.935 KG, DISTÂNCIA ENTRE EIXOS 4,8 M, POTÊNCIA 230 CV, INCLUSIVE TANQUE DE AÇO PARA TRANSPORTE DE ÁGUA - DEPRECIAÇÃO. AF_06/2014	H		30,62	
INSUMO	37758	SINAPI	CAMINHÃO TRUCADO, PESO BRUTO TOTAL 23000 KG, CARGA UTIL MAXIMA 15285 KG, DISTANCIA ENTRE EIXOS 4,80 M, POTENCIA 326 CV (INCLUI CABINE E CHASSI, NAO INCLUI CARROCERIA)	UN	0,0000343	745.573,13	25,57

MUNICÍPIO DE URUCUI - PI
CONSTRUÇÃO DE QUADRA DE ESPORTES, NO MUNICÍPIO DE URUCUI/PI. CONVÊNIO 965910.
PLANILHA DE COMPOSIÇÕES UNITÁRIAS AUXILIARES - NÍVEL 2

DATA BASE: SINAPI PI 01/2026, SEINFRA CE 28, ORSE SE 01/2026, SEM DESONERAÇÃO						LEIS SOCIAIS (%):	113,78	BDI (%):	21,50
INSUMO	37736	SINAPI	TANQUE DE ACO CARBONO NAO REVESTIDO, PARA TRANSPORTE DE AGUA COM CAPACIDADE DE 10 M3, COM BOMBA CENTRIFUGA POR TOMADA DE FORÇA, VAZAO MAXIMA *75* M3/H (INCLUI MONTAGEM, NAO INCLUI CAMINHADO)	UN	0,0000551	91.750,00		5,05	
TOTAL SEM BDI - 91396								30,62	
CLASSE/TIPO	CÓDIGO	FONTE	DESCRIÇÃO	UNID.	COEF.	P. UNIT. (R\$)	TOTAL (R\$)		
LIVR	88282	SINAPI	MOTORISTA DE CAMINHÃO COM ENCARGOS COMPLEMENTARES	H		27,59			
COMPOSICAO	95347	SINAPI	CURSO DE CAPACITAÇÃO PARA MOTORISTA DE CAMINHÃO (ENCARGOS COMPLEMENTARES) - HORISTA	H	1	0,11	0,11		
INSUMO	43488	SINAPI	EPI - FAMILIA OPERADOR ESCAVADEIRA - HORISTA (ENCARGOS COMPLEMENTARES - COLETADO CAIXA)	H	1	1,13	1,13		
INSUMO	43464	SINAPI	FERRAMENTAS - FAMILIA OPERADOR ESCAVADEIRA - HORISTA (ENCARGOS COMPLEMENTARES - COLETADO CAIXA)	H	1	0,05	0,05		
INSUMO	37373	SINAPI	SEGURO - HORISTA (COLETADO CAIXA - ENCARGOS COMPLEMENTARES)	H	1	0,11	0,11		
INSUMO	37372	SINAPI	EXAMES - HORISTA (COLETADO CAIXA - ENCARGOS COMPLEMENTARES)	H	1	1,42	1,42		
INSUMO	37371	SINAPI	TRANSPORTE - HORISTA (COLETADO CAIXA - ENCARGOS COMPLEMENTARES)	H	1	0,48	0,48		
INSUMO	37370	SINAPI	ALIMENTACAO - HORISTA (COLETADO CAIXA - ENCARGOS COMPLEMENTARES)	H	1	2,49	2,49		
INSUMO	4093	SINAPI	MOTORISTA DE CAMINHADO (HORISTA)	H	1	21,80	21,80		
TOTAL SEM BDI - 88282								27,59	
CLASSE/TIPO	CÓDIGO	FONTE	DESCRIÇÃO	UNID.	COEF.	P. UNIT. (R\$)	TOTAL (R\$)		
DEPR	53831	SINAPI	CAMINHÃO PIPA 10.000 L TRUCADO, PESO BRUTO TOTAL 23.000 KG, CARGA ÚTIL MÁXIMA 15.935 KG, DISTÂNCIA ENTRE EIXOS 4,8 M, POTÊNCIA 230 CV, INCLUSIVE TANQUE DE AÇO PARA TRANSPORTE DE ÁGUA - MATERIAIS NA OPERAÇÃO. AF_06/2014	H		194,56			
INSUMO	4221	SINAPI	OLEO DIESEL COMBUSTIVEL COMUM METROPOLITANO S-10 OU S-500	L	32,16	6,05	194,56		
TOTAL SEM BDI - 53831								194,56	
CLASSE/TIPO	CÓDIGO	FONTE	DESCRIÇÃO	UNID.	COEF.	P. UNIT. (R\$)	TOTAL (R\$)		
DEPR	5763	SINAPI	CAMINHÃO PIPA 10.000 L TRUCADO, PESO BRUTO TOTAL 23.000 KG, CARGA ÚTIL MÁXIMA 15.935 KG, DISTÂNCIA ENTRE EIXOS 4,8 M, POTÊNCIA 230 CV, INCLUSIVE TANQUE DE AÇO PARA TRANSPORTE DE ÁGUA - MANUTENÇÃO. AF_06/2014	H		54,26			
INSUMO	37758	SINAPI	CAMINHADO TRUCADO, PESO BRUTO TOTAL 23000 KG, CARGA UTIL MAXIMA 15285 KG, DISTANCIA ENTRE EIXOS 4,80 M, POTENCIA 326 CV (INCLUI CABINE E CHASSI, NAO INCLUI CARROCERIA)	UN	0,0000643	745.573,13	47,94		
INSUMO	37736	SINAPI	TANQUE DE ACO CARBONO NAO REVESTIDO, PARA TRANSPORTE DE AGUA COM CAPACIDADE DE 10 M3, COM BOMBA CENTRIFUGA POR TOMADA DE FORÇA, VAZAO MAXIMA *75* M3/H (INCLUI MONTAGEM, NAO INCLUI CAMINHADO)	UN	0,0000689	91.750,00	6,32		
TOTAL SEM BDI - 5763								54,26	
CLASSE/TIPO	CÓDIGO	FONTE	DESCRIÇÃO	UNID.	COEF.	P. UNIT. (R\$)	TOTAL (R\$)		
DEPR	91274	SINAPI	PLACA VIBRATÓRIA REVERSÍVEL COM MOTOR 4 TEMPOS A GASOLINA, FORÇA CENTRÍFUGA DE 25 KN (2500 KGF), POTÊNCIA 5,5 CV - JUROS. AF_08/2015	H		0,16			
INSUMO	1442	SINAPI	COMPACTADOR DE SOLO TIPO PLACA VIBRATORIA REVERSIVEL, A GASOLINA 4 TEMPOS, PESO 125 A 150 KG, FORÇA CENTRIF. 2500 A 2800 KGF, LARG. TRABALHO 400 A 450 MM, FREQ. VIBRACAO 4300 A 4500 RPM, VELOC. TRABALHO 15 A 20 M/MIN, POT. 5,5 A 6,0 HP	UN	0,0000143	11.530,18	0,16		
TOTAL SEM BDI - 91274								0,16	
CLASSE/TIPO	CÓDIGO	FONTE	DESCRIÇÃO	UNID.	COEF.	P. UNIT. (R\$)	TOTAL (R\$)		
DEPR	91273	SINAPI	PLACA VIBRATÓRIA REVERSÍVEL COM MOTOR 4 TEMPOS A GASOLINA, FORÇA CENTRÍFUGA DE 25 KN (2500 KGF), POTÊNCIA 5,5 CV - DEPRECIACÃO. AF_08/2015	H		0,61			
INSUMO	1442	SINAPI	COMPACTADOR DE SOLO TIPO PLACA VIBRATORIA REVERSIVEL, A GASOLINA 4 TEMPOS, PESO 125 A 150 KG, FORÇA CENTRIF. 2500 A 2800 KGF, LARG. TRABALHO 400 A 450 MM, FREQ. VIBRACAO 4300 A 4500 RPM, VELOC. TRABALHO 15 A 20 M/MIN, POT. 5,5 A 6,0 HP	UN	0,0000533	11.530,18	0,61		
TOTAL SEM BDI - 91273								0,61	
CLASSE/TIPO	CÓDIGO	FONTE	DESCRIÇÃO	UNID.	COEF.	P. UNIT. (R\$)	TOTAL (R\$)		
DEPR	91276	SINAPI	PLACA VIBRATÓRIA REVERSÍVEL COM MOTOR 4 TEMPOS A GASOLINA, FORÇA CENTRÍFUGA DE 25 KN (2500 KGF), POTÊNCIA 5,5 CV - MATERIAIS NA OPERAÇÃO. AF_08/2015	H		8,51			
INSUMO	4222	SINAPI	GASOLINA COMUM	L	1,44	5,91	8,51		
TOTAL SEM BDI - 91276								8,51	
CLASSE/TIPO	CÓDIGO	FONTE	DESCRIÇÃO	UNID.	COEF.	P. UNIT. (R\$)	TOTAL (R\$)		
DEPR	91275	SINAPI	PLACA VIBRATÓRIA REVERSÍVEL COM MOTOR 4 TEMPOS A GASOLINA, FORÇA CENTRÍFUGA DE 25 KN (2500 KGF), POTÊNCIA 5,5 CV - MANUTENÇÃO. AF_08/2015	H		0,76			
INSUMO	1442	SINAPI	COMPACTADOR DE SOLO TIPO PLACA VIBRATORIA REVERSIVEL, A GASOLINA 4 TEMPOS, PESO 125 A 150 KG, FORÇA CENTRIF. 2500 A 2800 KGF, LARG. TRABALHO 400 A 450 MM, FREQ. VIBRACAO 4300 A 4500 RPM, VELOC. TRABALHO 15 A 20 M/MIN, POT. 5,5 A 6,0 HP	UN	0,0000667	11.530,18	0,76		
TOTAL SEM BDI - 91275								0,76	
CLASSE/TIPO	CÓDIGO	FONTE	DESCRIÇÃO	UNID.	COEF.	P. UNIT. (R\$)	TOTAL (R\$)		
LIVR	95371	SINAPI	CURSO DE CAPACITAÇÃO PARA PEDREIRO (ENCARGOS COMPLEMENTARES) - HORISTA	H		0,46			
INSUMO	4750	SINAPI	PEDREIRO (HORISTA)	H	0,0212	21,80	0,46		

MUNICÍPIO DE URUCUI - PI
CONSTRUÇÃO DE QUADRA DE ESPORTES, NO MUNICÍPIO DE URUCUI/PI. CONVÊNIO 965910.
PLANILHA DE COMPOSIÇÕES UNITÁRIAS AUXILIARES - NÍVEL 2

DATA BASE: SINAPI PI 01/2026, SEINFRA CE 28, ORSE SE 01/2026, SEM DESONERAÇÃO				LEIS SOCIAIS (%):		113,78	BDI (%):	21,50
TOTAL SEM BDI - 95371				0,46				
CLASSE/TIPO	CÓDIGO	FONTE	DESCRIÇÃO	UNID.	COEF.	P. UNIT. (R\$)	TOTAL (R\$)	
LIVR	95314	SINAPI	CURSO DE CAPACITAÇÃO PARA ARMADOR (ENCARGOS COMPLEMENTARES) - HORISTA	H		0,25		
INSUMO	378	SINAPI	ARMADOR (HORISTA)	H	0,01154	21,80	0,25	
TOTAL SEM BDI - 95314				0,25				
CLASSE/TIPO	CÓDIGO	FONTE	DESCRIÇÃO	UNID.	COEF.	P. UNIT. (R\$)	TOTAL (R\$)	
LIVR	95308	SINAPI	CURSO DE CAPACITAÇÃO PARA AJUDANTE DE ARMADOR (ENCARGOS COMPLEMENTARES) - HORISTA	H		0,19		
INSUMO	6114	SINAPI	AJUDANTE DE ARMADOR (HORISTA)	H	0,01154	16,69	0,19	
TOTAL SEM BDI - 95308				0,19				
CLASSE/TIPO	CÓDIGO	FONTE	DESCRIÇÃO	UNID.	COEF.	P. UNIT. (R\$)	TOTAL (R\$)	
DEPR	95281	SINAPI	DESEMPENADEIRA DE CONCRETO, PESO DE 78 KG, 4 PÁS, MOTOR A GASOLINA, POTÊNCIA 5,5 HP MATERIAIS NA OPERAÇÃO. AF_05/2023	H		8,51		
INSUMO	4222	SINAPI	GASOLINA COMUM	L	1,44	5,91	8,51	
TOTAL SEM BDI - 95281				8,51				
CLASSE/TIPO	CÓDIGO	FONTE	DESCRIÇÃO	UNID.	COEF.	P. UNIT. (R\$)	TOTAL (R\$)	
DEPR	95280	SINAPI	DESEMPENADEIRA DE CONCRETO, PESO DE 78 KG, 4 PÁS, MOTOR A GASOLINA, POTÊNCIA 5,5 HP - MANUTENÇÃO. AF_05/2023	H		0,71		
INSUMO	10658	SINAPI	ALISADORA DE CONCRETO COM MOTOR A GASOLINA DE 5,5 HP, PESO COM MOTOR DE 78 KG, 4 PAS	UN	0,00007	10.193,45	0,71	
TOTAL SEM BDI - 95280				0,71				
CLASSE/TIPO	CÓDIGO	FONTE	DESCRIÇÃO	UNID.	COEF.	P. UNIT. (R\$)	TOTAL (R\$)	
DEPR	95279	SINAPI	DESEMPENADEIRA DE CONCRETO, PESO DE 78 KG, 4 PÁS, MOTOR A GASOLINA, POTÊNCIA 5,5 HP - JUROS. AF_05/2023	H		0,15		
INSUMO	10658	SINAPI	ALISADORA DE CONCRETO COM MOTOR A GASOLINA DE 5,5 HP, PESO COM MOTOR DE 78 KG, 4 PAS	UN	0,0000148	10.193,45	0,15	
TOTAL SEM BDI - 95279				0,15				
CLASSE/TIPO	CÓDIGO	FONTE	DESCRIÇÃO	UNID.	COEF.	P. UNIT. (R\$)	TOTAL (R\$)	
DEPR	95278	SINAPI	DESEMPENADEIRA DE CONCRETO, PESO DE 78 KG, 4 PÁS, MOTOR A GASOLINA, POTÊNCIA 5,5 HP - DEPRECIÇÃO. AF_05/2023	H		0,73		
INSUMO	10658	SINAPI	ALISADORA DE CONCRETO COM MOTOR A GASOLINA DE 5,5 HP, PESO COM MOTOR DE 78 KG, 4 PAS	UN	0,000072	10.193,45	0,73	
TOTAL SEM BDI - 95278				0,73				
CLASSE/TIPO	CÓDIGO	FONTE	DESCRIÇÃO	UNID.	COEF.	P. UNIT. (R\$)	TOTAL (R\$)	
LIVR	95372	SINAPI	CURSO DE CAPACITAÇÃO PARA PINTOR (ENCARGOS COMPLEMENTARES) - HORISTA	H		0,32		
INSUMO	4783	SINAPI	PINTOR (HORISTA)	H	0,01476	21,80	0,32	
TOTAL SEM BDI - 95372				0,32				
CLASSE/TIPO	CÓDIGO	FONTE	DESCRIÇÃO	UNID.	COEF.	P. UNIT. (R\$)	TOTAL (R\$)	
CUSTH	88831	SINAPI	BETONEIRA CAPACIDADE NOMINAL DE 400 L, CAPACIDADE DE MISTURA 280 L, MOTOR ELÉTRICO TRIFÁSICO POTÊNCIA DE 2 CV, SEM CARREGADOR - CHI DIURNO. AF_05/2023	CHI		0,54		
COMPOSICAO	88827	SINAPI	BETONEIRA CAPACIDADE NOMINAL DE 400 L, CAPACIDADE DE MISTURA 280 L, MOTOR ELÉTRICO TRIFÁSICO POTÊNCIA DE 2 CV, SEM CARREGADOR - JUROS. AF_05/2023	H	1	0,10	0,10	
COMPOSICAO	88826	SINAPI	BETONEIRA CAPACIDADE NOMINAL DE 400 L, CAPACIDADE DE MISTURA 280 L, MOTOR ELÉTRICO TRIFÁSICO POTÊNCIA DE 2 CV, SEM CARREGADOR - DEPRECIÇÃO. AF_05/2023	H	1	0,44	0,44	
TOTAL SEM BDI - 88831				0,54				
CLASSE/TIPO	CÓDIGO	FONTE	DESCRIÇÃO	UNID.	COEF.	P. UNIT. (R\$)	TOTAL (R\$)	
CUSTH	88830	SINAPI	BETONEIRA CAPACIDADE NOMINAL DE 400 L, CAPACIDADE DE MISTURA 280 L, MOTOR ELÉTRICO TRIFÁSICO POTÊNCIA DE 2 CV, SEM CARREGADOR - CHP DIURNO. AF_05/2023	CHP		2,39		
COMPOSICAO	88829	SINAPI	BETONEIRA CAPACIDADE NOMINAL DE 400 L, CAPACIDADE DE MISTURA 280 L, MOTOR ELÉTRICO TRIFÁSICO POTÊNCIA DE 2 CV, SEM CARREGADOR - MATERIAIS NA OPERAÇÃO. AF_05/2023	H	1	1,37	1,37	
COMPOSICAO	88828	SINAPI	BETONEIRA CAPACIDADE NOMINAL DE 400 L, CAPACIDADE DE MISTURA 280 L, MOTOR ELÉTRICO TRIFÁSICO POTÊNCIA DE 2 CV, SEM CARREGADOR - MANUTENÇÃO. AF_05/2023	H	1	0,48	0,48	
COMPOSICAO	88827	SINAPI	BETONEIRA CAPACIDADE NOMINAL DE 400 L, CAPACIDADE DE MISTURA 280 L, MOTOR ELÉTRICO TRIFÁSICO POTÊNCIA DE 2 CV, SEM CARREGADOR - JUROS. AF_05/2023	H	1	0,10	0,10	
COMPOSICAO	88826	SINAPI	BETONEIRA CAPACIDADE NOMINAL DE 400 L, CAPACIDADE DE MISTURA 280 L, MOTOR ELÉTRICO TRIFÁSICO POTÊNCIA DE 2 CV, SEM CARREGADOR - DEPRECIÇÃO. AF_05/2023	H	1	0,44	0,44	
TOTAL SEM BDI - 88830				2,39				
CLASSE/TIPO	CÓDIGO	FONTE	DESCRIÇÃO	UNID.	COEF.	P. UNIT. (R\$)	TOTAL (R\$)	
LIVR	88377	SINAPI	OPERADOR DE BETONEIRA ESTACIONÁRIA/MISTURADOR COM ENCARGOS COMPLEMENTARES	H		27,37		
COMPOSICAO	95389	SINAPI	CURSO DE CAPACITAÇÃO PARA OPERADOR DE BETONEIRA ESTACIONÁRIA/MISTURADOR (ENCARGOS COMPLEMENTARES) - HORISTA	H	1	0,17	0,17	
INSUMO	43488	SINAPI	EPI - FAMILIA OPERADOR ESCAVADEIRA - HORISTA (ENCARGOS COMPLEMENTARES - COLETADO CAIXA)	H	1	1,13	1,13	
INSUMO	43464	SINAPI	FERRAMENTAS - FAMILIA OPERADOR ESCAVADEIRA - HORISTA (ENCARGOS COMPLEMENTARES - COLETADO CAIXA)	H	1	0,05	0,05	
INSUMO	37666	SINAPI	OPERADOR DE BETONEIRA ESTACIONARIA / MISTURADOR (HORISTA)	H	1	21,52	21,52	
INSUMO	37373	SINAPI	SEGURO - HORISTA (COLETADO CAIXA - ENCARGOS COMPLEMENTARES)	H	1	0,11	0,11	
INSUMO	37372	SINAPI	EXAMES - HORISTA (COLETADO CAIXA - ENCARGOS COMPLEMENTARES)	H	1	1,42	1,42	

MUNICÍPIO DE URUCUI - PI
CONSTRUÇÃO DE QUADRA DE ESPORTES, NO MUNICÍPIO DE URUCUI/PI. CONVÊNIO 965910.
PLANILHA DE COMPOSIÇÕES UNITÁRIAS AUXILIARES - NÍVEL 2

DATA BASE: SINAPI PI 01/2026, SEINFRA CE 28, ORSE SE 01/2026, SEM DESONERAÇÃO

LEIS SOCIAIS (%): 113,78

BDI (%): 21,50

INSUMO	37371	SINAPI	TRANSPORTE - HORISTA (COLETADO CAIXA - ENCARGOS COMPLEMENTARES)	H	1	0,48	0,48
INSUMO	37370	SINAPI	ALIMENTACAO - HORISTA (COLETADO CAIXA - ENCARGOS COMPLEMENTARES)	H	1	2,49	2,49
TOTAL SEM BDI - 88377							27,37

[illegible][illegible][illegible][illegible][illegible][illegible][illegible][illegible]

MUNICÍPIO DE URUCUI - PI
CONSTRUÇÃO DE QUADRA DE ESPORTES, NO MUNICÍPIO DE URUCUI/PI. CONVÊNIO 965910.
PLANILHA DE COMPOSIÇÕES UNITÁRIAS AUXILIARES - NÍVEL 2

DATA BASE: SINAPI PI 01/2026, SEINFRA CE 28, ORSE SE 01/2026, SEM DESONERAÇÃO

LEIS SOCIAIS (%): 113,78

BDI (%): 21,50

CLASSE/TIPO	CÓDIGO	FONTE	DESCRIÇÃO	UNID.	COEF.	P. UNIT. (R\$)	TOTAL (R\$)
LIVR	95389	SINAPI	CURSO DE CAPACITAÇÃO PARA OPERADOR DE BETONEIRA ESTACIONÁRIA/MISTURADOR (ENCARGOS COMPLEMENTARES) - HORISTA	H		0,17	
INSUMO	37666	SINAPI	OPERADOR DE BETONEIRA ESTACIONARIA / MISTURADOR (HORISTA)	H	0,00831	21,52	0,17
TOTAL SEM BDI - 95389							0,17

CLASSE/TIPO	CÓDIGO	FONTE	DESCRIÇÃO	UNID.	COEF.	P. UNIT. (R\$)	TOTAL (R\$)
DEPR	91689	SINAPI	SERRA CIRCULAR DE BANCADA COM MOTOR ELÉTRICO POTÊNCIA DE 5HP, COM COIFA PARA DISCO 10" - JUROS. AF_08/2015	H		0,01	
INSUMO	14618	SINAPI	SERRA CIRCULAR DE BANCADA COM MOTOR ELETRICO, POTENCIA DE *1600* W, PARA DISCO DE DIAMETRO DE 10" (250 MM)	UN	0,0000148	1.252,51	0,01
TOTAL SEM BDI - 91689							0,01

CLASSE/TIPO	CÓDIGO	FONTE	DESCRIÇÃO	UNID.	COEF.	P. UNIT. (R\$)	TOTAL (R\$)
DEPR	91688	SINAPI	SERRA CIRCULAR DE BANCADA COM MOTOR ELÉTRICO POTÊNCIA DE 5HP, COM COIFA PARA DISCO 10" - DEPRECIACÃO. AF_08/2015	H		0,09	
INSUMO	14618	SINAPI	SERRA CIRCULAR DE BANCADA COM MOTOR ELETRICO, POTENCIA DE *1600* W, PARA DISCO DE DIAMETRO DE 10" (250 MM)	UN	0,000072	1.252,51	0,09
TOTAL SEM BDI - 91688							0,09

CLASSE/TIPO	CÓDIGO	FONTE	DESCRIÇÃO	UNID.	COEF.	P. UNIT. (R\$)	TOTAL (R\$)
DEPR	91691	SINAPI	SERRA CIRCULAR DE BANCADA COM MOTOR ELÉTRICO POTÊNCIA DE 5HP, COM COIFA PARA DISCO 10" - MATERIAIS NA OPERAÇÃO. AF_08/2015	H		1,49	
INSUMO	2705	SINAPI	ENERGIA ELETTRICA ATE 2000 KWH INDUSTRIAL, SEM DEMANDA	KWH	1,36	1,10	1,49
TOTAL SEM BDI - 91691							1,49

CLASSE/TIPO	CÓDIGO	FONTE	DESCRIÇÃO	UNID.	COEF.	P. UNIT. (R\$)	TOTAL (R\$)
DEPR	91690	SINAPI	SERRA CIRCULAR DE BANCADA COM MOTOR ELÉTRICO POTÊNCIA DE 5HP, COM COIFA PARA DISCO 10" - MANUTENÇÃO. AF_08/2015	H		0,06	
INSUMO	14618	SINAPI	SERRA CIRCULAR DE BANCADA COM MOTOR ELETRICO, POTENCIA DE *1600* W, PARA DISCO DE DIAMETRO DE 10" (250 MM)	UN	0,00005	1.252,51	0,06
TOTAL SEM BDI - 91690							0,06

CLASSE/TIPO	CÓDIGO	FONTE	DESCRIÇÃO	UNID.	COEF.	P. UNIT. (R\$)	TOTAL (R\$)
LIVR	95309	SINAPI	CURSO DE CAPACITAÇÃO PARA AJUDANTE DE CARPINTIRO (ENCARGOS COMPLEMENTARES) - HORISTA	H		0,24	
INSUMO	6117	SINAPI	CARPINTEIRO AUXILIAR (HORISTA)	H	0,01476	16,69	0,24
TOTAL SEM BDI - 95309							0,24

CLASSE/TIPO	CÓDIGO	FONTE	DESCRIÇÃO	UNID.	COEF.	P. UNIT. (R\$)	TOTAL (R\$)
CUSTH	91693	SINAPI	SERRA CIRCULAR DE BANCADA COM MOTOR ELÉTRICO POTÊNCIA DE 5HP, COM COIFA PARA DISCO 10" - CHI DIURNO. AF_08/2015	CHI		27,54	
COMPOSICAO	91689	SINAPI	SERRA CIRCULAR DE BANCADA COM MOTOR ELÉTRICO POTÊNCIA DE 5HP, COM COIFA PARA DISCO 10" - JUROS. AF_08/2015	H	1	0,01	0,01
COMPOSICAO	91688	SINAPI	SERRA CIRCULAR DE BANCADA COM MOTOR ELÉTRICO POTÊNCIA DE 5HP, COM COIFA PARA DISCO 10" - DEPRECIACÃO. AF_08/2015	H	1	0,09	0,09
COMPOSICAO	88297	SINAPI	OPERADOR DE MÁQUINAS E EQUIPAMENTOS COM ENCARGOS COMPLEMENTARES	H	1	27,44	27,44
TOTAL SEM BDI - 91693							27,54

CLASSE/TIPO	CÓDIGO	FONTE	DESCRIÇÃO	UNID.	COEF.	P. UNIT. (R\$)	TOTAL (R\$)
CUSTH	91692	SINAPI	SERRA CIRCULAR DE BANCADA COM MOTOR ELÉTRICO POTÊNCIA DE 5HP, COM COIFA PARA DISCO 10" - CHP DIURNO. AF_08/2015	CHP		29,09	
COMPOSICAO	91691	SINAPI	SERRA CIRCULAR DE BANCADA COM MOTOR ELÉTRICO POTÊNCIA DE 5HP, COM COIFA PARA DISCO 10" - MATERIAIS NA OPERAÇÃO. AF_08/2015	H	1	1,49	1,49
COMPOSICAO	91690	SINAPI	SERRA CIRCULAR DE BANCADA COM MOTOR ELÉTRICO POTÊNCIA DE 5HP, COM COIFA PARA DISCO 10" - MANUTENÇÃO. AF_08/2015	H	1	0,06	0,06
COMPOSICAO	91689	SINAPI	SERRA CIRCULAR DE BANCADA COM MOTOR ELÉTRICO POTÊNCIA DE 5HP, COM COIFA PARA DISCO 10" - JUROS. AF_08/2015	H	1	0,01	0,01
COMPOSICAO	91688	SINAPI	SERRA CIRCULAR DE BANCADA COM MOTOR ELÉTRICO POTÊNCIA DE 5HP, COM COIFA PARA DISCO 10" - DEPRECIACÃO. AF_08/2015	H	1	0,09	0,09
COMPOSICAO	88297	SINAPI	OPERADOR DE MÁQUINAS E EQUIPAMENTOS COM ENCARGOS COMPLEMENTARES	H	1	27,44	27,44
TOTAL SEM BDI - 91692							29,09

CLASSE/TIPO	CÓDIGO	FONTE	DESCRIÇÃO	UNID.	COEF.	P. UNIT. (R\$)	TOTAL (R\$)
LIVR	88262	SINAPI	CARPINTEIRO DE FORMAS COM ENCARGOS COMPLEMENTARES	H		28,78	
COMPOSICAO	95330	SINAPI	CURSO DE CAPACITAÇÃO PARA CARPINTEIRO DE FÔRMAS (ENCARGOS COMPLEMENTARES) - HORISTA	H	1	0,25	0,25
INSUMO	43483	SINAPI	EPI - FAMILIA CARPINTEIRO DE FORMAS - HORISTA (ENCARGOS COMPLEMENTARES - COLETADO CAIXA)	H	1	1,78	1,78
INSUMO	43459	SINAPI	FERRAMENTAS - FAMILIA CARPINTEIRO DE FORMAS - HORISTA (ENCARGOS COMPLEMENTARES - COLETADO CAIXA)	H	1	0,45	0,45
INSUMO	37373	SINAPI	SEGURO - HORISTA (COLETADO CAIXA - ENCARGOS COMPLEMENTARES)	H	1	0,11	0,11
INSUMO	37372	SINAPI	EXAMES - HORISTA (COLETADO CAIXA - ENCARGOS COMPLEMENTARES)	H	1	1,42	1,42
INSUMO	37371	SINAPI	TRANSPORTE - HORISTA (COLETADO CAIXA - ENCARGOS COMPLEMENTARES)	H	1	0,48	0,48
INSUMO	37370	SINAPI	ALIMENTACAO - HORISTA (COLETADO CAIXA - ENCARGOS COMPLEMENTARES)	H	1	2,49	2,49
INSUMO	1213	SINAPI	CARPINTEIRO DE FORMAS PARA CONCRETO (HORISTA)	H	1	21,80	21,80
TOTAL SEM BDI - 88262							28,78

CLASSE/TIPO	CÓDIGO	FONTE	DESCRIÇÃO	UNID.	COEF.	P. UNIT. (R\$)	TOTAL (R\$)
-------------	--------	-------	-----------	-------	-------	----------------	-------------

MUNICÍPIO DE URUCUI - PI
CONSTRUÇÃO DE QUADRA DE ESPORTES, NO MUNICÍPIO DE URUCUI/PI. CONVÊNIO 965910.
PLANILHA DE COMPOSIÇÕES UNITÁRIAS AUXILIARES - NÍVEL 2

DATA BASE: SINAPI PI 01/2026, SEINFRA CE 28, ORSE SE 01/2026, SEM DESONERAÇÃO					LEIS SOCIAIS (%): 113,78		BDI (%): 21,50
LIVR	88239	SINAPI	AJUDANTE DE CARPINTEIRO COM ENCARGOS COMPLEMENTARES	H		23,66	
COMPOSICAO	95309	SINAPI	CURSO DE CAPACITAÇÃO PARA AJUDANTE DE CARPINTEIRO (ENCARGOS COMPLEMENTARES) - HORISTA	H	1	0,24	0,24
INSUMO	43483	SINAPI	EPI - FAMILIA CARPINTEIRO DE FORMAS - HORISTA (ENCARGOS COMPLEMENTARES - COLETADO CAIXA)	H	1	1,78	1,78
INSUMO	43459	SINAPI	FERRAMENTAS - FAMILIA CARPINTEIRO DE FORMAS - HORISTA (ENCARGOS COMPLEMENTARES - COLETADO CAIXA)	H	1	0,45	0,45
INSUMO	37373	SINAPI	SEGURO - HORISTA (COLETADO CAIXA - ENCARGOS COMPLEMENTARES)	H	1	0,11	0,11
INSUMO	37372	SINAPI	EXAMES - HORISTA (COLETADO CAIXA - ENCARGOS COMPLEMENTARES)	H	1	1,42	1,42
INSUMO	37371	SINAPI	TRANSPORTE - HORISTA (COLETADO CAIXA - ENCARGOS COMPLEMENTARES)	H	1	0,48	0,48
INSUMO	37370	SINAPI	ALIMENTACAO - HORISTA (COLETADO CAIXA - ENCARGOS COMPLEMENTARES)	H	1	2,49	2,49
INSUMO	6117	SINAPI	CARPINTEIRO AUXILIAR (HORISTA)	H	1	16,69	16,69
TOTAL SEM BDI - 88239							23,66

CLASSE/TIPO	CÓDIGO	FONTE	DESCRIÇÃO	UNID.	COEF.	P. UNIT. (R\$)	TOTAL (R\$)
LIVR	88245	SINAPI	ARMADOR COM ENCARGOS COMPLEMENTARES	H		29,26	
COMPOSICAO	95314	SINAPI	CURSO DE CAPACITAÇÃO PARA ARMADOR (ENCARGOS COMPLEMENTARES) - HORISTA	H	1	0,25	0,25
INSUMO	43489	SINAPI	EPI - FAMILIA PEDREIRO - HORISTA (ENCARGOS COMPLEMENTARES - COLETADO CAIXA)	H	1	1,81	1,81
INSUMO	43465	SINAPI	FERRAMENTAS - FAMILIA PEDREIRO - HORISTA (ENCARGOS COMPLEMENTARES - COLETADO CAIXA)	H	1	0,90	0,90
INSUMO	37373	SINAPI	SEGURO - HORISTA (COLETADO CAIXA - ENCARGOS COMPLEMENTARES)	H	1	0,11	0,11
INSUMO	37372	SINAPI	EXAMES - HORISTA (COLETADO CAIXA - ENCARGOS COMPLEMENTARES)	H	1	1,42	1,42
INSUMO	37371	SINAPI	TRANSPORTE - HORISTA (COLETADO CAIXA - ENCARGOS COMPLEMENTARES)	H	1	0,48	0,48
INSUMO	37370	SINAPI	ALIMENTACAO - HORISTA (COLETADO CAIXA - ENCARGOS COMPLEMENTARES)	H	1	2,49	2,49
INSUMO	378	SINAPI	ARMADOR (HORISTA)	H	1	21,80	21,80
TOTAL SEM BDI - 88245							29,26

CLASSE/TIPO	CÓDIGO	FONTE	DESCRIÇÃO	UNID.	COEF.	P. UNIT. (R\$)	TOTAL (R\$)
LIVR	88238	SINAPI	AJUDANTE DE ARMADOR COM ENCARGOS COMPLEMENTARES	H		24,09	
COMPOSICAO	95308	SINAPI	CURSO DE CAPACITAÇÃO PARA AJUDANTE DE ARMADOR (ENCARGOS COMPLEMENTARES) - HORISTA	H	1	0,19	0,19
INSUMO	43489	SINAPI	EPI - FAMILIA PEDREIRO - HORISTA (ENCARGOS COMPLEMENTARES - COLETADO CAIXA)	H	1	1,81	1,81
INSUMO	43465	SINAPI	FERRAMENTAS - FAMILIA PEDREIRO - HORISTA (ENCARGOS COMPLEMENTARES - COLETADO CAIXA)	H	1	0,90	0,90
INSUMO	37373	SINAPI	SEGURO - HORISTA (COLETADO CAIXA - ENCARGOS COMPLEMENTARES)	H	1	0,11	0,11
INSUMO	37372	SINAPI	EXAMES - HORISTA (COLETADO CAIXA - ENCARGOS COMPLEMENTARES)	H	1	1,42	1,42
INSUMO	37371	SINAPI	TRANSPORTE - HORISTA (COLETADO CAIXA - ENCARGOS COMPLEMENTARES)	H	1	0,48	0,48
INSUMO	37370	SINAPI	ALIMENTACAO - HORISTA (COLETADO CAIXA - ENCARGOS COMPLEMENTARES)	H	1	2,49	2,49
INSUMO	6114	SINAPI	AJUDANTE DE ARMADOR (HORISTA)	H	1	16,69	16,69
TOTAL SEM BDI - 88238							24,09

CLASSE/TIPO	CÓDIGO	FONTE	DESCRIÇÃO	UNID.	COEF.	P. UNIT. (R\$)	TOTAL (R\$)
LIVR	95332	SINAPI	CURSO DE CAPACITAÇÃO PARA ELETRICISTA (ENCARGOS COMPLEMENTARES) - HORISTA	H		0,81	
INSUMO	2436	SINAPI	ELETRICISTA (HORISTA)	H	0,03732	21,80	0,81
TOTAL SEM BDI - 95332							0,81

CLASSE/TIPO	CÓDIGO	FONTE	DESCRIÇÃO	UNID.	COEF.	P. UNIT. (R\$)	TOTAL (R\$)
DEPR	91467	SINAPI	GUINDAUTO HIDRÁULICO, CAPACIDADE MÁXIMA DE CARGA 6200 KG, MOMENTO MÁXIMO DE CARGA 11,7 TM, ALCANCE MÁXIMO HORIZONTAL 9,70 M, INCLUSIVE CAMINHÃO TOCO PBT 16.000 KG, POTÊNCIA DE 189 CV - MATERIAIS NA OPERAÇÃO. AF_08/2015	H		159,90	
INSUMO	4221	SINAPI	OLEO DIESEL COMBUSTIVEL COMUM METROPOLITANO S-10 OU S-500	L	26,43	6,05	159,90
TOTAL SEM BDI - 91467							159,90

CLASSE/TIPO	CÓDIGO	FONTE	DESCRIÇÃO	UNID.	COEF.	P. UNIT. (R\$)	TOTAL (R\$)
DEPR	91466	SINAPI	GUINDAUTO HIDRÁULICO, CAPACIDADE MÁXIMA DE CARGA 6200 KG, MOMENTO MÁXIMO DE CARGA 11,7 TM, ALCANCE MÁXIMO HORIZONTAL 9,70 M, INCLUSIVE CAMINHÃO TOCO PBT 16.000 KG, POTÊNCIA DE 189 CV - IMPOSTOS E SEGUROS. AF_08/2015	H		4,21	
INSUMO	37752	SINAPI	CAMINHÃO TOCO, PESO BRUTO TOTAL 16000 KG, CARGA UTIL MAXIMA 11030 KG, DISTANCIA ENTRE EIXOS 5,41 M, POTENCIA 185 CV (INCLUI CABINE E CHASSI, NAO INCLUI CARROCERIA)	UN	0,0000057	591.575,65	3,37
INSUMO	3363	SINAPI	GUINDAUTO HIDRAULICO, CAPACIDADE MAXIMA DE CARGA 6200 KG, MOMENTO MAXIMO DE CARGA 11,7 TM, ALCANCE MAXIMO HORIZONTAL 9,70 M, PARA MONTAGEM SOBRE CHASSI DE CAMINHÃO PBT MINIMO 13000 KG (INCLUI MONTAGEM, NAO INCLUI CAMINHÃO)	UN	0,0000058	144.875,00	0,84
TOTAL SEM BDI - 91466							4,21

CLASSE/TIPO	CÓDIGO	FONTE	DESCRIÇÃO	UNID.	COEF.	P. UNIT. (R\$)	TOTAL (R\$)
DEPR	89262	SINAPI	GUINDAUTO HIDRÁULICO, CAPACIDADE MÁXIMA DE CARGA 6200 KG, MOMENTO MÁXIMO DE CARGA 11,7 TM, ALCANCE MÁXIMO HORIZONTAL 9,70 M, INCLUSIVE CAMINHÃO TOCO PBT 16.000 KG, POTÊNCIA DE 189 CV - MANUTENÇÃO. AF_06/2014	H		48,01	
INSUMO	37752	SINAPI	CAMINHÃO TOCO, PESO BRUTO TOTAL 16000 KG, CARGA UTIL MAXIMA 11030 KG, DISTANCIA ENTRE EIXOS 5,41 M, POTENCIA 185 CV (INCLUI CABINE E CHASSI, NAO INCLUI CARROCERIA)	UN	0,0000643	591.575,65	38,03

MUNICÍPIO DE URUCUI - PI
CONSTRUÇÃO DE QUADRA DE ESPORTES, NO MUNICÍPIO DE URUCUI/PI. CONVÊNIO 965910.
PLANILHA DE COMPOSIÇÕES UNITÁRIAS AUXILIARES - NÍVEL 2

DATA BASE: SINAPI PI 01/2026, SEINFRA CE 28, ORSE SE 01/2026, SEM DESONERAÇÃO					LEIS SOCIAIS (%):		113,78	BDI (%):	21,50
INSUMO	3363	SINAPI	GUINDAUTO HIDRAULICO, CAPACIDADE MAXIMA DE CARGA 6200 KG, MOMENTO MAXIMO DE CARGA 11,7 TM, ALCANCE MAXIMO HORIZONTAL 9,70 M, PARA MONTAGEM SOBRE CHASSI DE CAMINHÃO PBT MINIMO 13000 KG (INCLUI MONTAGEM, NAO INCLUI CAMINHÃO)	UN	0,0000689	144.875,00		9,98	
TOTAL SEM BDI - 89262									48,01

CLASSE/TIPO	CÓDIGO	FONTE	DESCRIÇÃO	UNID.	COEF.	P. UNIT. (R\$)	TOTAL (R\$)
DEPR	89260	SINAPI	GUINDAUTO HIDRÁULICO, CAPACIDADE MÁXIMA DE CARGA 6200 KG, MOMENTO MÁXIMO DE CARGA 11,7 TM, ALCANCE MÁXIMO HORIZONTAL 9,70 M, INCLUSIVE CAMINHÃO TOCO PBT 16.000 KG, POTÊNCIA DE 189 CV - JUROS. AF_06/2014	H		10,42	
INSUMO	37752	SINAPI	CAMINHÃO TOCO, PESO BRUTO TOTAL 16000 KG, CARGA UTIL MAXIMA 11030 KG, DISTANCIA ENTRE EIXOS 5,41 M, POTENCIA 185 CV (INCLUI CABINE E CHASSI, NAO INCLUI CARROCERIA)	UN	0,0000141	591.575,65	8,34
INSUMO	3363	SINAPI	GUINDAUTO HIDRAULICO, CAPACIDADE MAXIMA DE CARGA 6200 KG, MOMENTO MAXIMO DE CARGA 11,7 TM, ALCANCE MAXIMO HORIZONTAL 9,70 M, PARA MONTAGEM SOBRE CHASSI DE CAMINHÃO PBT MINIMO 13000 KG (INCLUI MONTAGEM, NAO INCLUI CAMINHÃO)	UN	0,0000144	144.875,00	2,08
TOTAL SEM BDI - 89260							10,42

CLASSE/TIPO	CÓDIGO	FONTE	DESCRIÇÃO	UNID.	COEF.	P. UNIT. (R\$)	TOTAL (R\$)
DEPR	89259	SINAPI	GUINDAUTO HIDRÁULICO, CAPACIDADE MÁXIMA DE CARGA 6200 KG, MOMENTO MÁXIMO DE CARGA 11,7 TM, ALCANCE MÁXIMO HORIZONTAL 9,70 M, INCLUSIVE CAMINHÃO TOCO PBT 16.000 KG, POTÊNCIA DE 189 CV - DEPRECIAÇÃO. AF_06/2014	H		28,27	
INSUMO	37752	SINAPI	CAMINHÃO TOCO, PESO BRUTO TOTAL 16000 KG, CARGA UTIL MAXIMA 11030 KG, DISTANCIA ENTRE EIXOS 5,41 M, POTENCIA 185 CV (INCLUI CABINE E CHASSI, NAO INCLUI CARROCERIA)	UN	0,0000343	591.575,65	20,29
INSUMO	3363	SINAPI	GUINDAUTO HIDRAULICO, CAPACIDADE MAXIMA DE CARGA 6200 KG, MOMENTO MAXIMO DE CARGA 11,7 TM, ALCANCE MAXIMO HORIZONTAL 9,70 M, PARA MONTAGEM SOBRE CHASSI DE CAMINHÃO PBT MINIMO 13000 KG (INCLUI MONTAGEM, NAO INCLUI CAMINHÃO)	UN	0,0000551	144.875,00	7,98
TOTAL SEM BDI - 89259							28,27

CLASSE/TIPO	CÓDIGO	FONTE	DESCRIÇÃO	UNID.	COEF.	P. UNIT. (R\$)	TOTAL (R\$)
LIVR	88286	SINAPI	MOTORISTA OPERADOR DE MUNCK COM ENCARGOS COMPLEMENTARES	H		30,50	
COMPOSICAO	95351	SINAPI	CURSO DE CAPACITAÇÃO PARA MOTORISTA OPERADOR DE MUNCK (ENCARGOS COMPLEMENTARES) - HORISTA	H	1	0,39	0,39
INSUMO	43488	SINAPI	EPI - FAMILIA OPERADOR ESCAVADEIRA - HORISTA (ENCARGOS COMPLEMENTARES - COLETADO CAIXA)	H	1	1,13	1,13
INSUMO	43464	SINAPI	FERRAMENTAS - FAMILIA OPERADOR ESCAVADEIRA - HORISTA (ENCARGOS COMPLEMENTARES - COLETADO CAIXA)	H	1	0,05	0,05
INSUMO	37373	SINAPI	SEGURO - HORISTA (COLETADO CAIXA - ENCARGOS COMPLEMENTARES)	H	1	0,11	0,11
INSUMO	37372	SINAPI	EXAMES - HORISTA (COLETADO CAIXA - ENCARGOS COMPLEMENTARES)	H	1	1,42	1,42
INSUMO	37371	SINAPI	TRANSPORTE - HORISTA (COLETADO CAIXA - ENCARGOS COMPLEMENTARES)	H	1	0,48	0,48
INSUMO	37370	SINAPI	ALIMENTACAO - HORISTA (COLETADO CAIXA - ENCARGOS COMPLEMENTARES)	H	1	2,49	2,49
INSUMO	4096	SINAPI	MOTORISTA OPERADOR DE CAMINHÃO COM MUNCK (HORISTA)	H	1	24,43	24,43
TOTAL SEM BDI - 88286							30,50

CLASSE/TIPO	CÓDIGO	FONTE	DESCRIÇÃO	UNID.	COEF.	P. UNIT. (R\$)	TOTAL (R\$)
LIVR	88264	SINAPI	ELETRICISTA COM ENCARGOS COMPLEMENTARES	H		30,09	
COMPOSICAO	95332	SINAPI	CURSO DE CAPACITAÇÃO PARA ELETRICISTA (ENCARGOS COMPLEMENTARES) - HORISTA	H	1	0,81	0,81
INSUMO	43484	SINAPI	EPI - FAMILIA ELETRICISTA - HORISTA (ENCARGOS COMPLEMENTARES - COLETADO CAIXA)	H	1	1,69	1,69
INSUMO	43460	SINAPI	FERRAMENTAS - FAMILIA ELETRICISTA - HORISTA (ENCARGOS COMPLEMENTARES - COLETADO CAIXA)	H	1	1,29	1,29
INSUMO	37373	SINAPI	SEGURO - HORISTA (COLETADO CAIXA - ENCARGOS COMPLEMENTARES)	H	1	0,11	0,11
INSUMO	37372	SINAPI	EXAMES - HORISTA (COLETADO CAIXA - ENCARGOS COMPLEMENTARES)	H	1	1,42	1,42
INSUMO	37371	SINAPI	TRANSPORTE - HORISTA (COLETADO CAIXA - ENCARGOS COMPLEMENTARES)	H	1	0,48	0,48
INSUMO	37370	SINAPI	ALIMENTACAO - HORISTA (COLETADO CAIXA - ENCARGOS COMPLEMENTARES)	H	1	2,49	2,49
INSUMO	2436	SINAPI	ELETRICISTA (HORISTA)	H	1	21,80	21,80
TOTAL SEM BDI - 88264							30,09

CLASSE/TIPO	CÓDIGO	FONTE	DESCRIÇÃO	UNID.	COEF.	P. UNIT. (R\$)	TOTAL (R\$)
LIVR	88247	SINAPI	AUXILIAR DE ELETRICISTA COM ENCARGOS COMPLEMENTARES	H		24,79	
COMPOSICAO	95316	SINAPI	CURSO DE CAPACITAÇÃO PARA AUXILIAR DE ELETRICISTA (ENCARGOS COMPLEMENTARES) - HORISTA	H	1	0,62	0,62
INSUMO	43484	SINAPI	EPI - FAMILIA ELETRICISTA - HORISTA (ENCARGOS COMPLEMENTARES - COLETADO CAIXA)	H	1	1,69	1,69
INSUMO	43460	SINAPI	FERRAMENTAS - FAMILIA ELETRICISTA - HORISTA (ENCARGOS COMPLEMENTARES - COLETADO CAIXA)	H	1	1,29	1,29
INSUMO	37373	SINAPI	SEGURO - HORISTA (COLETADO CAIXA - ENCARGOS COMPLEMENTARES)	H	1	0,11	0,11
INSUMO	37372	SINAPI	EXAMES - HORISTA (COLETADO CAIXA - ENCARGOS COMPLEMENTARES)	H	1	1,42	1,42
INSUMO	37371	SINAPI	TRANSPORTE - HORISTA (COLETADO CAIXA - ENCARGOS COMPLEMENTARES)	H	1	0,48	0,48
INSUMO	37370	SINAPI	ALIMENTACAO - HORISTA (COLETADO CAIXA - ENCARGOS COMPLEMENTARES)	H	1	2,49	2,49
INSUMO	247	SINAPI	AJUDANTE DE ELETRICISTA (HORISTA)	H	1	16,69	16,69
TOTAL SEM BDI - 88247							24,79

CLASSE/TIPO	CÓDIGO	FONTE	DESCRIÇÃO	UNID.	COEF.	P. UNIT. (R\$)	TOTAL (R\$)
ESCOR	101619	SINAPI	PREPARO DE FUNDO DE VALA COM LARGURA MENOR QUE 1,5 M, COM CAMADA DE BRITA, LANÇAMENTO MANUAL. AF_01/2026	M3		463,60	

MUNICÍPIO DE URUCUI - PI
CONSTRUÇÃO DE QUADRA DE ESPORTES, NO MUNICÍPIO DE URUCUI/PI. CONVÊNIO 965910.
PLANILHA DE COMPOSIÇÕES UNITÁRIAS AUXILIARES - NÍVEL 2

DATA BASE: SINAPI 01/2026, SEINFRA CE 28, ORSE SE 01/2026, SEM DESONERAÇÃO				LEIS SOCIAIS (%):			113,78	BDI (%):	21,50
COMPOSICAO	91533	SINAPI	COMPACTADOR DE SOLOS DE PERCUSSÃO (SOQUETE) COM MOTOR A GASOLINA 4 TEMPOS, POTÊNCIA 4 CV - CHP DIURNO. AF_08/2015	CHP	0,13505	35,79		4,83	
COMPOSICAO	88316	SINAPI	SERVENTE COM ENCARGOS COMPLEMENTARES	H	3,504238	23,66		82,91	
COMPOSICAO	88309	SINAPI	PEDREIRO COM ENCARGOS COMPLEMENTARES	H	2,02877	29,47		59,78	
INSUMO	4720	SINAPI	PEDRA BRITADA N. 0, OU PEDRISCO (4,8 A 9,5 MM) POSTO PEDREIRA/FORNECEDOR, SEM FRETE	M3	1,1	287,35		316,08	
TOTAL SEM BDI - 101619								463,60	
CLASSE/TIPO	CÓDIGO	FONTE	DESCRIÇÃO	UNID.	COEF.	P. UNIT. (R\$)	TOTAL (R\$)		
ESTRPM	97733	SINAPI	PEÇA RETANGULAR PRÉ-MOLDADA, VOLUME DE CONCRETO DE ATÉ 10 LITROS, TAXA DE AÇO APROXIMADA DE 30KG/M². AF_03/2024	M3		3.738,86			
COMPOSICAO	94971	SINAPI	CONCRETO FCK = 25MPa, TRAÇO 1:2,3:2,7 (EM MASSA SECA DE CIMENTO/ AREIA MÉDIA/ BRITA 1) - PREPARO MECÂNICO COM BETONEIRA 600 L. AF_05/2021	M3	1,2	698,66	838,39		
COMPOSICAO	92767	SINAPI	ARMAÇÃO DE LAJE DE ESTRUTURA CONVENCIONAL DE CONCRETO ARMADO UTILIZANDO AÇO CA-60 DE 4,2 MM - MONTAGEM. AF_06/2022	KG	42,6463	15,13	645,23		
COMPOSICAO	91693	SINAPI	SERRA CIRCULAR DE BANCADA COM MOTOR ELÉTRICO POTÊNCIA DE 5HP, COM COIFA PARA DISCO 10" - CHI DIURNO. AF_08/2015	CHI	1,0401	27,54	28,64		
COMPOSICAO	91692	SINAPI	SERRA CIRCULAR DE BANCADA COM MOTOR ELÉTRICO POTÊNCIA DE 5HP, COM COIFA PARA DISCO 10" - CHP DIURNO. AF_08/2015	CHP	0,7736	29,09	22,50		
COMPOSICAO	90587	SINAPI	VIBRADOR DE IMERSÃO, DIÂMETRO DE PONTEIRA 45MM, MOTOR ELÉTRICO TRIFÁSICO POTÊNCIA DE 2 CV - CHI DIURNO. AF_06/2015	CHI	18,0917	0,49	8,86		
COMPOSICAO	90586	SINAPI	VIBRADOR DE IMERSÃO, DIÂMETRO DE PONTEIRA 45MM, MOTOR ELÉTRICO TRIFÁSICO POTÊNCIA DE 2 CV - CHP DIURNO. AF_06/2015	CHP	6,635	1,37	9,08		
COMPOSICAO	88316	SINAPI	SERVENTE COM ENCARGOS COMPLEMENTARES	H	31,993	23,66	756,95		
COMPOSICAO	88309	SINAPI	PEDREIRO COM ENCARGOS COMPLEMENTARES	H	31,993	29,47	942,83		
COMPOSICAO	88261	SINAPI	CARPINTEIRO DE ESQUADRIAS COM ENCARGOS COMPLEMENTARES	H	9,0685	27,78	251,92		
COMPOSICAO	88239	SINAPI	AJUDANTE DE CARPINTEIRO COM ENCARGOS COMPLEMENTARES	H	1,8137	23,66	42,91		
INSUMO	20247	SINAPI	PREGO DE ACO POLIDO COM CABECA 15 X 15 (1 1/4 X 13)	KG	0,6445	22,53	14,52		
INSUMO	2692	SINAPI	DESMOLDANTE PROTETOR PARA FORMAS DE MADEIRA, DE BASE OLEOSA EMULSIONADA EM AGUA	L	0,12	9,88	1,18		
INSUMO	1358	SINAPI	CHAPA/PAINEL DE MADEIRA COMPENSADA RESINADA (MADEIRITE RESINADO ROSA) PARA FORMA DE CONCRETO, DE 2200 X 1100 MM, E = 17 MM	M2	2,979	59,03	175,85		
TOTAL SEM BDI - 97733								3.738,86	
CLASSE/TIPO	CÓDIGO	FONTE	DESCRIÇÃO	UNID.	COEF.	P. UNIT. (R\$)	TOTAL (R\$)		
LIVR	88309	SINAPI	PEDREIRO COM ENCARGOS COMPLEMENTARES	H		29,47			
COMPOSICAO	95371	SINAPI	CURSO DE CAPACITAÇÃO PARA PEDREIRO (ENCARGOS COMPLEMENTARES) - HORISTA	H	1	0,46	0,46		
INSUMO	43489	SINAPI	EPI - FAMILIA PEDREIRO - HORISTA (ENCARGOS COMPLEMENTARES - COLETADO CAIXA)	H	1	1,81	1,81		
INSUMO	43465	SINAPI	FERRAMENTAS - FAMILIA PEDREIRO - HORISTA (ENCARGOS COMPLEMENTARES - COLETADO CAIXA)	H	1	0,90	0,90		
INSUMO	37373	SINAPI	SEGURO - HORISTA (COLETADO CAIXA - ENCARGOS COMPLEMENTARES)	H	1	0,11	0,11		
INSUMO	37372	SINAPI	EXAMES - HORISTA (COLETADO CAIXA - ENCARGOS COMPLEMENTARES)	H	1	1,42	1,42		
INSUMO	37371	SINAPI	TRANSPORTE - HORISTA (COLETADO CAIXA - ENCARGOS COMPLEMENTARES)	H	1	0,48	0,48		
INSUMO	37370	SINAPI	ALIMENTACAO - HORISTA (COLETADO CAIXA - ENCARGOS COMPLEMENTARES)	H	1	2,49	2,49		
INSUMO	4750	SINAPI	PEDREIRO (HORISTA)	H	1	21,80	21,80		
TOTAL SEM BDI - 88309								29,47	
CLASSE/TIPO	CÓDIGO	FONTE	DESCRIÇÃO	UNID.	COEF.	P. UNIT. (R\$)	TOTAL (R\$)		
LIVR	95316	SINAPI	CURSO DE CAPACITAÇÃO PARA AUXILIAR DE ELETRICISTA (ENCARGOS COMPLEMENTARES) - HORISTA	H		0,62			
INSUMO	247	SINAPI	AJUDANTE DE ELETRICISTA (HORISTA)	H	0,03732	16,69	0,62		
TOTAL SEM BDI - 95316								0,62	
CLASSE/TIPO	CÓDIGO	FONTE	DESCRIÇÃO	UNID.	COEF.	P. UNIT. (R\$)	TOTAL (R\$)		
CUSTH	91533	SINAPI	COMPACTADOR DE SOLOS DE PERCUSSÃO (SOQUETE) COM MOTOR A GASOLINA 4 TEMPOS, POTÊNCIA 4 CV - CHP DIURNO. AF_08/2015	CHP		35,79			
COMPOSICAO	91532	SINAPI	COMPACTADOR DE SOLOS DE PERCUSSÃO (SOQUETE) COM MOTOR A GASOLINA 4 TEMPOS, POTÊNCIA 4 CV - MATERIAIS NA OPERAÇÃO. AF_08/2015	H	1	6,08	6,08		
COMPOSICAO	91531	SINAPI	COMPACTADOR DE SOLOS DE PERCUSSÃO (SOQUETE) COM MOTOR A GASOLINA 4 TEMPOS, POTÊNCIA 4 CV - MANUTENÇÃO. AF_08/2015	H	1	1,13	1,13		
COMPOSICAO	91530	SINAPI	COMPACTADOR DE SOLOS DE PERCUSSÃO (SOQUETE) COM MOTOR A GASOLINA 4 TEMPOS, POTÊNCIA 4 CV - JUROS. AF_08/2015	H	1	0,24	0,24		
COMPOSICAO	91529	SINAPI	COMPACTADOR DE SOLOS DE PERCUSSÃO (SOQUETE) COM MOTOR A GASOLINA 4 TEMPOS, POTÊNCIA 4 CV - DEPRECIAÇÃO. AF_08/2015	H	1	0,90	0,90		
COMPOSICAO	88297	SINAPI	OPERADOR DE MÁQUINAS E EQUIPAMENTOS COM ENCARGOS COMPLEMENTARES	H	1	27,44	27,44		
TOTAL SEM BDI - 91533								35,79	
CLASSE/TIPO	CÓDIGO	FONTE	DESCRIÇÃO	UNID.	COEF.	P. UNIT. (R\$)	TOTAL (R\$)		
PRODC	94971	SINAPI	CONCRETO FCK = 25MPa, TRAÇO 1:2,3:2,7 (EM MASSA SECA DE CIMENTO/ AREIA MÉDIA/ BRITA 1) - PREPARO MECÂNICO COM BETONEIRA 600 L. AF_05/2021	M3		698,66			
COMPOSICAO	89226	SINAPI	BETONEIRA CAPACIDADE NOMINAL DE 600 L, CAPACIDADE DE MISTURA 360 L, MOTOR ELÉTRICO TRIFÁSICO POTÊNCIA DE 4 CV, SEM CARREGADOR - CHI DIURNO. AF_05/2023	CHI	0,6067	2,20	1,33		
COMPOSICAO	89225	SINAPI	BETONEIRA CAPACIDADE NOMINAL DE 600 L, CAPACIDADE DE MISTURA 360 L, MOTOR ELÉTRICO TRIFÁSICO POTÊNCIA DE 4 CV, SEM CARREGADOR - CHP DIURNO. AF_05/2023	CHP	0,6434	6,90	4,43		
COMPOSICAO	88377	SINAPI	OPERADOR DE BETONEIRA ESTACIONÁRIA/MISTURADOR COM ENCARGOS COMPLEMENTARES	H	1,2501	27,37	34,21		

MUNICÍPIO DE URUCUI - PI
CONSTRUÇÃO DE QUADRA DE ESPORTES, NO MUNICÍPIO DE URUCUI/PI. CONVÊNIO 965910.
PLANILHA DE COMPOSIÇÕES UNITÁRIAS AUXILIARES - NÍVEL 2

DATA BASE: SINAPI PI 01/2026, SEINFRA CE 28, ORSE SE 01/2026, SEM DESONERAÇÃO					LEIS SOCIAIS (%):		113,78	BDI (%):	21,50
COMPOSICAO	88316	SINAPI	SERVENTE COM ENCARGOS COMPLEMENTARES	H	1,9792	23,66		46,82	
INSUMO	4721	SINAPI	PEDRA BRITADA N. 1 (9,5 A 19 MM) POSTO PEDREIRA/FORNECEDOR, SEM FRETE	M3	0,5972	248,89		148,63	
INSUMO	1379	SINAPI	CIMENTO PORTLAND COMPOSTO CP II-32	KG	364,9433	1,08		394,13	
INSUMO	370	SINAPI	AREIA MEDIA - POSTO JAZIDA/FORNECEDOR (RETIRADO NA JAZIDA, SEM TRANSPORTE)	M3	0,7275	95,00		69,11	
TOTAL SEM BDI - 94971								698,66	

CLASSE/TIPO	CÓDIGO	FONTE	DESCRIÇÃO	UNID.	COEF.	P. UNIT. (R\$)	TOTAL (R\$)
ARMAC	92767	SINAPI	ARMAÇÃO DE LAJE DE ESTRUTURA CONVENCIONAL DE CONCRETO ARMADO UTILIZANDO AÇO CA-60 DE 4,2 MM - MONTAGEM. AF_06/2022	KG		15,13	
COMPOSICAO	92799	SINAPI	CORTE E DOBRA DE AÇO CA-60, DIÂMETRO DE 4,2 MM. AF_06/2022	KG	1	10,50	10,50
COMPOSICAO	88245	SINAPI	ARMADOR COM ENCARGOS COMPLEMENTARES	H	0,1055	29,26	3,08
COMPOSICAO	88238	SINAPI	AJUDANTE DE ARMADOR COM ENCARGOS COMPLEMENTARES	H	0,0172	24,09	0,41
INSUMO	43132	SINAPI	ARAME RECOZIDO 16 BWG, D = 1,65 MM (0,016 KG/M) OU 18 BWG, D = 1,25 MM (0,01 KG/M)	KG	0,025	21,59	0,53
INSUMO	39017	SINAPI	ESPACADOR / DISTANCIADOR CIRCULAR COM ENTRADA LATERAL, EM PLASTICO, PARA VERGALHAO *4,2 A 12,5* MM, COBRIMENTO 20 MM	UN	2,816	0,22	0,61
TOTAL SEM BDI - 92767							15,13

CLASSE/TIPO	CÓDIGO	FONTE	DESCRIÇÃO	UNID.	COEF.	P. UNIT. (R\$)	TOTAL (R\$)
CUSTH	90587	SINAPI	VIBRADOR DE IMERSÃO, DIÂMETRO DE PONTEIRA 45MM, MOTOR ELÉTRICO TRIFÁSICO POTÊNCIA DE 2 CV - CHI DIURNO. AF_06/2015	CHI		0,49	
COMPOSICAO	90583	SINAPI	VIBRADOR DE IMERSÃO, DIÂMETRO DE PONTEIRA 45MM, MOTOR ELÉTRICO TRIFÁSICO POTÊNCIA DE 2 CV - JUROS. AF_06/2015	H	1	0,09	0,09
COMPOSICAO	90582	SINAPI	VIBRADOR DE IMERSÃO, DIÂMETRO DE PONTEIRA 45MM, MOTOR ELÉTRICO TRIFÁSICO POTÊNCIA DE 2 CV - DEPRECIAÇÃO. AF_06/2015	H	1	0,40	0,40
TOTAL SEM BDI - 90587							0,49

CLASSE/TIPO	CÓDIGO	FONTE	DESCRIÇÃO	UNID.	COEF.	P. UNIT. (R\$)	TOTAL (R\$)
CUSTH	90586	SINAPI	VIBRADOR DE IMERSÃO, DIÂMETRO DE PONTEIRA 45MM, MOTOR ELÉTRICO TRIFÁSICO POTÊNCIA DE 2 CV - CHP DIURNO. AF_06/2015	CHP		1,37	
COMPOSICAO	90585	SINAPI	VIBRADOR DE IMERSÃO, DIÂMETRO DE PONTEIRA 45MM, MOTOR ELÉTRICO TRIFÁSICO POTÊNCIA DE 2 CV - MATERIAIS NA OPERAÇÃO. AF_06/2015	H	1	0,57	0,57
COMPOSICAO	90584	SINAPI	VIBRADOR DE IMERSÃO, DIÂMETRO DE PONTEIRA 45MM, MOTOR ELÉTRICO TRIFÁSICO POTÊNCIA DE 2 CV - MANUTENÇÃO. AF_06/2015	H	1	0,31	0,31
COMPOSICAO	90583	SINAPI	VIBRADOR DE IMERSÃO, DIÂMETRO DE PONTEIRA 45MM, MOTOR ELÉTRICO TRIFÁSICO POTÊNCIA DE 2 CV - JUROS. AF_06/2015	H	1	0,09	0,09
COMPOSICAO	90582	SINAPI	VIBRADOR DE IMERSÃO, DIÂMETRO DE PONTEIRA 45MM, MOTOR ELÉTRICO TRIFÁSICO POTÊNCIA DE 2 CV - DEPRECIAÇÃO. AF_06/2015	H	1	0,40	0,40
TOTAL SEM BDI - 90586							1,37

CLASSE/TIPO	CÓDIGO	FONTE	DESCRIÇÃO	UNID.	COEF.	P. UNIT. (R\$)	TOTAL (R\$)
LIVR	88261	SINAPI	CARPINTEIRO DE ESQUADRIAS COM ENCARGOS COMPLEMENTARES	H		27,78	
COMPOSICAO	95329	SINAPI	CURSO DE CAPACITAÇÃO PARA CARPINTEIRO DE ESQUADRIA (ENCARGOS COMPLEMENTARES) - HORISTA	H	1	0,30	0,30
INSUMO	43483	SINAPI	EPI - FAMILIA CARPINTEIRO DE FORMAS - HORISTA (ENCARGOS COMPLEMENTARES - COLETADO CAIXA)	H	1	1,78	1,78
INSUMO	43459	SINAPI	FERRAMENTAS - FAMILIA CARPINTEIRO DE FORMAS - HORISTA (ENCARGOS COMPLEMENTARES - COLETADO CAIXA)	H	1	0,45	0,45
INSUMO	37373	SINAPI	SEGURO - HORISTA (COLETADO CAIXA - ENCARGOS COMPLEMENTARES)	H	1	0,11	0,11
INSUMO	37372	SINAPI	EXAMES - HORISTA (COLETADO CAIXA - ENCARGOS COMPLEMENTARES)	H	1	1,42	1,42
INSUMO	37371	SINAPI	TRANSPORTE - HORISTA (COLETADO CAIXA - ENCARGOS COMPLEMENTARES)	H	1	0,48	0,48
INSUMO	37370	SINAPI	ALIMENTACAO - HORISTA (COLETADO CAIXA - ENCARGOS COMPLEMENTARES)	H	1	2,49	2,49
INSUMO	1214	SINAPI	CARPINTEIRO DE ESQUADRIAS (HORISTA)	H	1	20,75	20,75
TOTAL SEM BDI - 88261							27,78

CLASSE/TIPO	CÓDIGO	FONTE	DESCRIÇÃO	UNID.	COEF.	P. UNIT. (R\$)	TOTAL (R\$)
ARGA	87292	SINAPI	ARGAMASSA TRAÇO 1:2:8 (EM VOLUME DE CIMENTO, CAL E AREIA MÉDIA ÚMIDA) PARA EMBOÇO/MASSA ÚNICA/ASSENTAMENTO DE ALVENARIA DE VEDAÇÃO, PREPARO MECÂNICO COM BETONEIRA 400 L. AF_08/2019	M3		675,57	
COMPOSICAO	88831	SINAPI	BETONEIRA CAPACIDADE NOMINAL DE 400 L, CAPACIDADE DE MISTURA 280 L, MOTOR ELÉTRICO TRIFÁSICO POTÊNCIA DE 2 CV, SEM CARREGADOR - CHI DIURNO. AF_05/2023	CHI	3,45	0,54	1,86
COMPOSICAO	88830	SINAPI	BETONEIRA CAPACIDADE NOMINAL DE 400 L, CAPACIDADE DE MISTURA 280 L, MOTOR ELÉTRICO TRIFÁSICO POTÊNCIA DE 2 CV, SEM CARREGADOR - CHP DIURNO. AF_05/2023	CHP	1,05	2,39	2,50
COMPOSICAO	88377	SINAPI	OPERADOR DE BETONEIRA ESTACIONÁRIA/MISTURADOR COM ENCARGOS COMPLEMENTARES	H	4,5	27,37	123,16
INSUMO	1379	SINAPI	CIMENTO PORTLAND COMPOSTO CP II-32	KG	195,86	1,08	211,52
INSUMO	1106	SINAPI	CAL HIDRATADA CH-I PARA ARGAMASSAS	KG	174,1	1,30	226,33
INSUMO	370	SINAPI	AREIA MEDIA - POSTO JAZIDA/FORNECEDOR (RETIRADO NA JAZIDA, SEM TRANSPORTE)	M3	1,16	95,00	110,20
TOTAL SEM BDI - 87292							675,57

CLASSE/TIPO	CÓDIGO	FONTE	DESCRIÇÃO	UNID.	COEF.	P. UNIT. (R\$)	TOTAL (R\$)
ARGA	87369	SINAPI	ARGAMASSA TRAÇO 1:2:8 (EM VOLUME DE CIMENTO, CAL E AREIA MÉDIA ÚMIDA) PARA EMBOÇO/MASSA ÚNICA/ASSENTAMENTO DE ALVENARIA DE VEDAÇÃO, PREPARO MANUAL. AF_08/2019	M3		801,30	
COMPOSICAO	88316	SINAPI	SERVENTE COM ENCARGOS COMPLEMENTARES	H	11,1	23,66	262,62
INSUMO	1379	SINAPI	CIMENTO PORTLAND COMPOSTO CP II-32	KG	192,52	1,08	207,92
INSUMO	1106	SINAPI	CAL HIDRATADA CH-I PARA ARGAMASSAS	KG	171,13	1,30	222,46
INSUMO	370	SINAPI	AREIA MEDIA - POSTO JAZIDA/FORNECEDOR (RETIRADO NA JAZIDA, SEM TRANSPORTE)	M3	1,14	95,00	108,30

MUNICÍPIO DE URUCUI - PI
CONSTRUÇÃO DE QUADRA DE ESPORTES, NO MUNICÍPIO DE URUCUI/PI. CONVÊNIO 965910.
PLANILHA DE COMPOSIÇÕES UNITÁRIAS AUXILIARES - NÍVEL 2

DATA BASE: SINAPI PI 01/2026, SEINFRA CE 28, ORSE SE 01/2026, SEM DESONERAÇÃO				LEIS SOCIAIS (%):		113,78	BDI (%):	21,50
TOTAL SEM BDI - 87369				801,30				
CLASSE/TIPO	CÓDIGO	FONTE	DESCRIÇÃO	UNID.	COEF.	P. UNIT. (R\$)	TOTAL (R\$)	
ARGA	87377	SINAPI	ARGAMASSA TRACO 1:3 (EM VOLUME DE CIMENTO E AREIA GROSSA ÚMIDA) PARA CHAPISCO CONVENCIONAL, PREPARO MANUAL. AF_08/2019	M3		807,63		
COMPOSICAO	88316	SINAPI	SERVENTE COM ENCARGOS COMPLEMENTARES	H	11,02	23,66	260,73	
INSUMO	1379	SINAPI	CIMENTO PORTLAND COMPOSTO CP II-32	KG	422,63	1,08	456,44	
INSUMO	367	SINAPI	AREIA GROSSA - POSTO JAZIDA/FORNECEDOR (RETIRADO NA JAZIDA, SEM TRANSPORTE)	M3	0,94	96,24	90,46	
TOTAL SEM BDI - 87377				807,63				
CLASSE/TIPO	CÓDIGO	FONTE	DESCRIÇÃO	UNID.	COEF.	P. UNIT. (R\$)	TOTAL (R\$)	
DEPR	91280	SINAPI	CORTADORA DE PISO COM MOTOR 4 TEMPOS A GASOLINA, POTÊNCIA DE 13 HP, COM DISCO DE CORTE DIAMANTADO SEGMENTADO PARA CONCRETO, DIÂMETRO DE 350 MM, FURO DE 1" (14 X 1") - JUROS. AF_08/2015	H		0,08		
INSUMO	11280	SINAPI	CORTADEIRA DE PISO DE CONCRETO E ASFALTO, PARA DISCO PADRAO DE DIAMETRO 350 MM (14") OU 450 MM (18"), MOTOR A GASOLINA, POTENCIA 13 HP, SEM DISCO	UN	0,0000148	6.023,06	0,08	
TOTAL SEM BDI - 91280				0,08				
CLASSE/TIPO	CÓDIGO	FONTE	DESCRIÇÃO	UNID.	COEF.	P. UNIT. (R\$)	TOTAL (R\$)	
DEPR	91279	SINAPI	CORTADORA DE PISO COM MOTOR 4 TEMPOS A GASOLINA, POTÊNCIA DE 13 HP, COM DISCO DE CORTE DIAMANTADO SEGMENTADO PARA CONCRETO, DIÂMETRO DE 350 MM, FURO DE 1" (14 X 1") - DEPRECIÇÃO. AF_08/2015	H		0,41		
INSUMO	13887	SINAPI	DISCO DE CORTE DIAMANTADO SEGMENTADO PARA CONCRETO/ASFALTO, DIAMETRO DE *350* MM, FURO DE 25,40 MM	UN	0,000064	557,44	0,03	
INSUMO	11280	SINAPI	CORTADEIRA DE PISO DE CONCRETO E ASFALTO, PARA DISCO PADRAO DE DIAMETRO 350 MM (14") OU 450 MM (18"), MOTOR A GASOLINA, POTENCIA 13 HP, SEM DISCO	UN	0,000064	6.023,06	0,38	
TOTAL SEM BDI - 91279				0,41				
CLASSE/TIPO	CÓDIGO	FONTE	DESCRIÇÃO	UNID.	COEF.	P. UNIT. (R\$)	TOTAL (R\$)	
DEPR	91282	SINAPI	CORTADORA DE PISO COM MOTOR 4 TEMPOS A GASOLINA, POTÊNCIA DE 13 HP, COM DISCO DE CORTE DIAMANTADO SEGMENTADO PARA CONCRETO, DIÂMETRO DE 350 MM, FURO DE 1" (14 X 1") - MATERIAIS NA OPERAÇÃO. AF_08/2015	H		8,56		
INSUMO	4222	SINAPI	GASOLINA COMUM	L	1,45	5,91	8,56	
TOTAL SEM BDI - 91282				8,56				
CLASSE/TIPO	CÓDIGO	FONTE	DESCRIÇÃO	UNID.	COEF.	P. UNIT. (R\$)	TOTAL (R\$)	
DEPR	91281	SINAPI	CORTADORA DE PISO COM MOTOR 4 TEMPOS A GASOLINA, POTÊNCIA DE 13 HP, COM DISCO DE CORTE DIAMANTADO SEGMENTADO PARA CONCRETO, DIÂMETRO DE 350 MM, FURO DE 1" (14 X 1") - MANUTENÇÃO. AF_08/2015	H		0,52		
INSUMO	13887	SINAPI	DISCO DE CORTE DIAMANTADO SEGMENTADO PARA CONCRETO/ASFALTO, DIAMETRO DE *350* MM, FURO DE 25,40 MM	UN	0,00008	557,44	0,04	
INSUMO	11280	SINAPI	CORTADEIRA DE PISO DE CONCRETO E ASFALTO, PARA DISCO PADRAO DE DIAMETRO 350 MM (14") OU 450 MM (18"), MOTOR A GASOLINA, POTENCIA 13 HP, SEM DISCO	UN	0,00008	6.023,06	0,48	
TOTAL SEM BDI - 91281				0,52				
CLASSE/TIPO	CÓDIGO	FONTE	DESCRIÇÃO	UNID.	COEF.	P. UNIT. (R\$)	TOTAL (R\$)	
LIVR	95328	SINAPI	CURSO DE CAPACITAÇÃO PARA CALCETEIRO (ENCARGOS COMPLEMENTARES) - HORISTA	H		0,25		
INSUMO	4759	SINAPI	CALCETEIRO / RASTELEIRO (HORISTA)	H	0,01154	21,80	0,25	
TOTAL SEM BDI - 95328				0,25				
CLASSE/TIPO	CÓDIGO	FONTE	DESCRIÇÃO	UNID.	COEF.	P. UNIT. (R\$)	TOTAL (R\$)	
DEPR	99830	SINAPI	LAVADORA DE ALTA PRESSAO (LAVA-JATO) PARA AGUA FRIA, PRESSAO DE OPERACAO ENTRE 1400 E 1900 LIB/POL2, VAZAO MAXIMA ENTRE 400 E 700 L/H - JUROS. AF_05/2023	H		0,03		
INSUMO	746	SINAPI	LAVADORA DE ALTA PRESSAO (LAVA - JATO) PARA AGUA FRIA, PRESSAO DE OPERACAO ENTRE 1400 E 1900 LIB/POL2, VAZAO MAXIMA ENTRE 400 E 700 L/H, POTENCIA DE OPERACAO ENTRE 2,50 E 3,00 CV	UN	0,0000148	2.284,65	0,03	
TOTAL SEM BDI - 99830				0,03				
CLASSE/TIPO	CÓDIGO	FONTE	DESCRIÇÃO	UNID.	COEF.	P. UNIT. (R\$)	TOTAL (R\$)	
DEPR	99829	SINAPI	LAVADORA DE ALTA PRESSAO (LAVA-JATO) PARA AGUA FRIA, PRESSAO DE OPERACAO ENTRE 1400 E 1900 LIB/POL2, VAZAO MAXIMA ENTRE 400 E 700 L/H - DEPRECIÇÃO. AF_05/2023	H		0,16		
INSUMO	746	SINAPI	LAVADORA DE ALTA PRESSAO (LAVA - JATO) PARA AGUA FRIA, PRESSAO DE OPERACAO ENTRE 1400 E 1900 LIB/POL2, VAZAO MAXIMA ENTRE 400 E 700 L/H, POTENCIA DE OPERACAO ENTRE 2,50 E 3,00 CV	UN	0,000072	2.284,65	0,16	
TOTAL SEM BDI - 99829				0,16				
CLASSE/TIPO	CÓDIGO	FONTE	DESCRIÇÃO	UNID.	COEF.	P. UNIT. (R\$)	TOTAL (R\$)	
DEPR	99832	SINAPI	LAVADORA DE ALTA PRESSAO (LAVA-JATO) PARA AGUA FRIA, PRESSAO DE OPERACAO ENTRE 1400 E 1900 LIB/POL2, VAZAO MAXIMA ENTRE 400 E 700 L/H - MATERIAIS NA OPERAÇÃO. AF_05/2023	H		4,86		
INSUMO	2705	SINAPI	ENERGIA ELETRICA ATE 2000 KWH INDUSTRIAL, SEM DEMANDA	KWH	4,42	1,10	4,86	
TOTAL SEM BDI - 99832				4,86				
CLASSE/TIPO	CÓDIGO	FONTE	DESCRIÇÃO	UNID.	COEF.	P. UNIT. (R\$)	TOTAL (R\$)	
DEPR	99831	SINAPI	LAVADORA DE ALTA PRESSAO (LAVA-JATO) PARA AGUA FRIA, PRESSAO DE OPERACAO ENTRE 1400 E 1900 LIB/POL2, VAZAO MAXIMA ENTRE 400 E 700 L/H - MANUTENÇÃO. AF_05/2023	H		0,11		



BDI (%): 21,50

DATA BASE:	INSCRIÇÃO	VALOR	UN	QTD	VALOR UNIT	VALOR TOTAL	VALOR UNIT
DATA BASE:	INSCRIÇÃO	VALOR	UN	QTD	VALOR UNIT	VALOR TOTAL	VALOR UNIT
INSUMO	746	SINAPI					
		LAVADORA DE ALTA PRESSAO (LAVA - JATO) PARA AGUA FRIA, PRESSAO DE OPERACAO ENTRE 1400 E 1900 L/B/POLZ, VAZAO MAXIMA ENTRE 400 E 700 L/H, POTENCIA DE OPERACAO ENTRE 2,50 E 3,00 CV	UN	0,00005	2.284,65		0,11
TOTAL SEM BDI - 99831							0,11

MUNICÍPIO DE URUCUI - PI
CONSTRUÇÃO DE QUADRA DE ESPORTES, NO MUNICÍPIO DE URUCUI/PI. CONVÊNIO 965910.
PLANILHA DE COMPOSIÇÕES UNITÁRIAS AUXILIARES - NÍVEL 3

DATA BASE: SINAPI PI 01/2026, SEINFRA CE 28, ORSE SE 01/2026, SEM DESONERAÇÃO				LEIS SOCIAIS (%):		113,78	BDI (%):	21,50
CLASSE/TIPO	CÓDIGO	FONTE	DESCRIÇÃO	UNID.	COEF.	P. UNIT. (R\$)	TOTAL (R\$)	
LIVR	95372	SINAPI	CURSO DE CAPACITAÇÃO PARA PINTOR (ENCARGOS COMPLEMENTARES) - HORISTA	H		0,32		
INSUMO	4783	SINAPI	PINTOR (HORISTA)	H	0,01476	21,80	0,32	
TOTAL SEM BDI - 95372							0,32	
CLASSE/TIPO	CÓDIGO	FONTE	DESCRIÇÃO	UNID.	COEF.	P. UNIT. (R\$)	TOTAL (R\$)	
LIVR	95386	SINAPI	CURSO DE CAPACITAÇÃO PARA TRATORISTA (ENCARGOS COMPLEMENTARES) - HORISTA	H		0,24		
INSUMO	4230	SINAPI	OPERADOR DE MAQUINAS E TRATORES DIVERSOS - TERRAPLANAGEM (HORISTA)	H	0,01154	21,52	0,24	
TOTAL SEM BDI - 95386							0,24	
CLASSE/TIPO	CÓDIGO	FONTE	DESCRIÇÃO	UNID.	COEF.	P. UNIT. (R\$)	TOTAL (R\$)	
LIVR	95366	SINAPI	CURSO DE CAPACITAÇÃO PARA OPERADOR DE ROLO COMPACTADOR (ENCARGOS COMPLEMENTARES) - HORISTA	H		0,17		
INSUMO	4238	SINAPI	OPERADOR DE ROLO COMPACTADOR (HORISTA)	H	0,00831	20,67	0,17	
TOTAL SEM BDI - 95366							0,17	
CLASSE/TIPO	CÓDIGO	FONTE	DESCRIÇÃO	UNID.	COEF.	P. UNIT. (R\$)	TOTAL (R\$)	
LIVR	95363	SINAPI	CURSO DE CAPACITAÇÃO PARA OPERADOR DE MOTONIVELADORA (ENCARGOS COMPLEMENTARES) - HORISTA	H		0,33		
INSUMO	4239	SINAPI	OPERADOR DE MOTONIVELADORA (HORISTA)	H	0,00831	40,42	0,33	
TOTAL SEM BDI - 95363							0,33	
CLASSE/TIPO	CÓDIGO	FONTE	DESCRIÇÃO	UNID.	COEF.	P. UNIT. (R\$)	TOTAL (R\$)	
LIVR	95360	SINAPI	CURSO DE CAPACITAÇÃO PARA OPERADOR DE MÁQUINAS E EQUIPAMENTOS (ENCARGOS COMPLEMENTARES) - HORISTA	H		0,24		
INSUMO	4230	SINAPI	OPERADOR DE MAQUINAS E TRATORES DIVERSOS - TERRAPLANAGEM (HORISTA)	H	0,01154	21,52	0,24	
TOTAL SEM BDI - 95360							0,24	
CLASSE/TIPO	CÓDIGO	FONTE	DESCRIÇÃO	UNID.	COEF.	P. UNIT. (R\$)	TOTAL (R\$)	
LIVR	95347	SINAPI	CURSO DE CAPACITAÇÃO PARA MOTORISTA DE CAMINHÃO (ENCARGOS COMPLEMENTARES) - HORISTA	H		0,11		
INSUMO	4093	SINAPI	MOTORISTA DE CAMINHÃO (HORISTA)	H	0,00509	21,80	0,11	
TOTAL SEM BDI - 95347							0,11	
CLASSE/TIPO	CÓDIGO	FONTE	DESCRIÇÃO	UNID.	COEF.	P. UNIT. (R\$)	TOTAL (R\$)	
DEPR	88827	SINAPI	BETONEIRA CAPACIDADE NOMINAL DE 400 L, CAPACIDADE DE MISTURA 280 L, MOTOR ELÉTRICO TRIFÁSICO POTÊNCIA DE 2 CV, SEM CARREGADOR - JUROS. AF_05/2023	H		0,10		
INSUMO	10535	SINAPI	BETONEIRA, CAPACIDADE NOMINAL 400 L, CAPACIDADE DE MISTURA 280 L, MOTOR ELETTRICO TRIFASICO 220/380 V, POTENCIA 2 CV, SEM CARREGADOR	UN	0,0000148	6.880,24	0,10	
TOTAL SEM BDI - 88827							0,10	
CLASSE/TIPO	CÓDIGO	FONTE	DESCRIÇÃO	UNID.	COEF.	P. UNIT. (R\$)	TOTAL (R\$)	
DEPR	88826	SINAPI	BETONEIRA CAPACIDADE NOMINAL DE 400 L, CAPACIDADE DE MISTURA 280 L, MOTOR ELÉTRICO TRIFÁSICO POTÊNCIA DE 2 CV, SEM CARREGADOR - DEPRECIACÃO. AF_05/2023	H		0,44		
INSUMO	10535	SINAPI	BETONEIRA, CAPACIDADE NOMINAL 400 L, CAPACIDADE DE MISTURA 280 L, MOTOR ELETTRICO TRIFASICO 220/380 V, POTENCIA 2 CV, SEM CARREGADOR	UN	0,000064	6.880,24	0,44	
TOTAL SEM BDI - 88826							0,44	
CLASSE/TIPO	CÓDIGO	FONTE	DESCRIÇÃO	UNID.	COEF.	P. UNIT. (R\$)	TOTAL (R\$)	
DEPR	88829	SINAPI	BETONEIRA CAPACIDADE NOMINAL DE 400 L, CAPACIDADE DE MISTURA 280 L, MOTOR ELÉTRICO TRIFÁSICO POTÊNCIA DE 2 CV, SEM CARREGADOR - MATERIAIS NA OPERAÇÃO. AF_05/2023	H		1,37		
INSUMO	2705	SINAPI	ENERGIA ELETTRICA ATE 2000 KWH INDUSTRIAL, SEM DEMANDA	KWH	1,25	1,10	1,37	
TOTAL SEM BDI - 88829							1,37	
CLASSE/TIPO	CÓDIGO	FONTE	DESCRIÇÃO	UNID.	COEF.	P. UNIT. (R\$)	TOTAL (R\$)	
DEPR	88828	SINAPI	BETONEIRA CAPACIDADE NOMINAL DE 400 L, CAPACIDADE DE MISTURA 280 L, MOTOR ELÉTRICO TRIFÁSICO POTÊNCIA DE 2 CV, SEM CARREGADOR - MANUTENÇÃO. AF_05/2023	H		0,48		
INSUMO	10535	SINAPI	BETONEIRA, CAPACIDADE NOMINAL 400 L, CAPACIDADE DE MISTURA 280 L, MOTOR ELETTRICO TRIFASICO 220/380 V, POTENCIA 2 CV, SEM CARREGADOR	UN	0,00007	6.880,24	0,48	
TOTAL SEM BDI - 88828							0,48	
CLASSE/TIPO	CÓDIGO	FONTE	DESCRIÇÃO	UNID.	COEF.	P. UNIT. (R\$)	TOTAL (R\$)	
LIVR	95389	SINAPI	CURSO DE CAPACITAÇÃO PARA OPERADOR DE BETONEIRA ESTACIONÁRIA/MISTURADOR (ENCARGOS COMPLEMENTARES) - HORISTA	H		0,17		
INSUMO	37666	SINAPI	OPERADOR DE BETONEIRA ESTACIONARIA / MISTURADOR (HORISTA)	H	0,00831	21,52	0,17	
TOTAL SEM BDI - 95389							0,17	
CLASSE/TIPO	CÓDIGO	FONTE	DESCRIÇÃO	UNID.	COEF.	P. UNIT. (R\$)	TOTAL (R\$)	
LIVR	95378	SINAPI	CURSO DE CAPACITAÇÃO PARA SERVENTE (ENCARGOS COMPLEMENTARES) - HORISTA	H		0,33		
INSUMO	6111	SINAPI	SERVENTE DE OBRAS (HORISTA)	H	0,0212	15,94	0,33	
TOTAL SEM BDI - 95378							0,33	
CLASSE/TIPO	CÓDIGO	FONTE	DESCRIÇÃO	UNID.	COEF.	P. UNIT. (R\$)	TOTAL (R\$)	
DEPR	89222	SINAPI	BETONEIRA CAPACIDADE NOMINAL DE 600 L, CAPACIDADE DE MISTURA 360 L, MOTOR ELÉTRICO TRIFÁSICO POTÊNCIA DE 4 CV, SEM CARREGADOR - JUROS. AF_05/2023	H		0,41		
INSUMO	36397	SINAPI	BETONEIRA, CAPACIDADE NOMINAL 600 L, CAPACIDADE DE MISTURA 360 L, MOTOR ELETTRICO TRIFASICO 220/380V, POTENCIA 4CV, SEM CARREGADOR	UN	0,0000148	27.987,41	0,41	
TOTAL SEM BDI - 89222							0,41	
CLASSE/TIPO	CÓDIGO	FONTE	DESCRIÇÃO	UNID.	COEF.	P. UNIT. (R\$)	TOTAL (R\$)	

MUNICÍPIO DE URUCUI - PI
CONSTRUÇÃO DE QUADRA DE ESPORTES, NO MUNICÍPIO DE URUCUI/PI. CONVÊNIO 965910.
PLANILHA DE COMPOSIÇÕES UNITÁRIAS AUXILIARES - NÍVEL 3

DATA BASE: SINAPI PI 01/2026, SEINFRA CE 28, ORSE SE 01/2026, SEM DESONERAÇÃO					LEIS SOCIAIS (%): 113,78		BDI (%): 21,50	
DEPR	89221	SINAPI	BETONEIRA CAPACIDADE NOMINAL DE 600 L, CAPACIDADE DE MISTURA 360 L, MOTOR ELÉTRICO TRIFÁSICO POTÊNCIA DE 4 CV, SEM CARREGADOR - DEPRECIAÇÃO. AF_05/2023	H		1,79		
INSUMO	36397	SINAPI	BETONEIRA, CAPACIDADE NOMINAL 600 L, CAPACIDADE DE MISTURA 360 L, MOTOR ELETRICO TRIFASICO 220/380V, POTENCIA 4CV, SEM CARREGADOR	UN	0,000064	27.987,41	1,79	
TOTAL SEM BDI - 89221							1,79	
CLASSE/TIPO	CÓDIGO	FONTE	DESCRIÇÃO	UNID.	COEF.	P. UNIT. (R\$)	TOTAL (R\$)	
DEPR	89224	SINAPI	BETONEIRA CAPACIDADE NOMINAL DE 600 L, CAPACIDADE DE MISTURA 360 L, MOTOR ELÉTRICO TRIFÁSICO POTÊNCIA DE 4 CV, SEM CARREGADOR - MATERIAIS NA OPERAÇÃO. AF_05/2023	H		2,75		
INSUMO	2705	SINAPI	ENERGIA ELETTRICA ATE 2000 KWH INDUSTRIAL, SEM DEMANDA	KWH	2,5	1,10	2,75	
TOTAL SEM BDI - 89224							2,75	
CLASSE/TIPO	CÓDIGO	FONTE	DESCRIÇÃO	UNID.	COEF.	P. UNIT. (R\$)	TOTAL (R\$)	
DEPR	89223	SINAPI	BETONEIRA CAPACIDADE NOMINAL DE 600 L, CAPACIDADE DE MISTURA 360 L, MOTOR ELÉTRICO TRIFÁSICO POTÊNCIA DE 4 CV, SEM CARREGADOR - MANUTENÇÃO. AF_05/2023	H		1,95		
INSUMO	36397	SINAPI	BETONEIRA, CAPACIDADE NOMINAL 600 L, CAPACIDADE DE MISTURA 360 L, MOTOR ELETRICO TRIFASICO 220/380V, POTENCIA 4CV, SEM CARREGADOR	UN	0,00007	27.987,41	1,95	
TOTAL SEM BDI - 89223							1,95	
CLASSE/TIPO	CÓDIGO	FONTE	DESCRIÇÃO	UNID.	COEF.	P. UNIT. (R\$)	TOTAL (R\$)	
DEPR	91689	SINAPI	SERRA CIRCULAR DE BANCADA COM MOTOR ELÉTRICO POTÊNCIA DE 5HP, COM COIFA PARA DISCO 10" - JUROS. AF_08/2015	H		0,01		
INSUMO	14618	SINAPI	SERRA CIRCULAR DE BANCADA COM MOTOR ELETRICO, POTENCIA DE *1600* W, PARA DISCO DE DIAMETRO DE 10" (250 MM)	UN	0,0000148	1.252,51	0,01	
TOTAL SEM BDI - 91689							0,01	
CLASSE/TIPO	CÓDIGO	FONTE	DESCRIÇÃO	UNID.	COEF.	P. UNIT. (R\$)	TOTAL (R\$)	
DEPR	91688	SINAPI	SERRA CIRCULAR DE BANCADA COM MOTOR ELÉTRICO POTÊNCIA DE 5HP, COM COIFA PARA DISCO 10" - DEPRECIAÇÃO. AF_08/2015	H		0,09		
INSUMO	14618	SINAPI	SERRA CIRCULAR DE BANCADA COM MOTOR ELETRICO, POTENCIA DE *1600* W, PARA DISCO DE DIAMETRO DE 10" (250 MM)	UN	0,000072	1.252,51	0,09	
TOTAL SEM BDI - 91688							0,09	
CLASSE/TIPO	CÓDIGO	FONTE	DESCRIÇÃO	UNID.	COEF.	P. UNIT. (R\$)	TOTAL (R\$)	
LIVR	88297	SINAPI	OPERADOR DE MÁQUINAS E EQUIPAMENTOS COM ENCARGOS COMPLEMENTARES	H		27,44		
INSUMO	43488	SINAPI	EPI - FAMILIA OPERADOR ESCAVADEIRA - HORISTA (ENCARGOS COMPLEMENTARES - COLETADO CAIXA)	H	1	1,13	1,13	
INSUMO	43464	SINAPI	FERRAMENTAS - FAMILIA OPERADOR ESCAVADEIRA - HORISTA (ENCARGOS COMPLEMENTARES - COLETADO CAIXA)	H	1	0,05	0,05	
INSUMO	37373	SINAPI	SEGURO - HORISTA (COLETADO CAIXA - ENCARGOS COMPLEMENTARES)	H	1	0,11	0,11	
INSUMO	37372	SINAPI	EXAMES - HORISTA (COLETADO CAIXA - ENCARGOS COMPLEMENTARES)	H	1	1,42	1,42	
INSUMO	37371	SINAPI	TRANSPORTE - HORISTA (COLETADO CAIXA - ENCARGOS COMPLEMENTARES)	H	1	0,48	0,48	
INSUMO	37370	SINAPI	ALIMENTACAO - HORISTA (COLETADO CAIXA - ENCARGOS COMPLEMENTARES)	H	1	2,49	2,49	
INSUMO	4230	SINAPI	OPERADOR DE MAQUINAS E TRATORES DIVERSOS - TERRAPLANAGEM (HORISTA)	H	1	21,52	21,52	
COMPOSICAO	95360	SINAPI	CURSO DE CAPACITAÇÃO PARA OPERADOR DE MÁQUINAS E EQUIPAMENTOS (ENCARGOS COMPLEMENTARES) - HORISTA	H	1	0,24	0,24	
TOTAL SEM BDI - 88297							27,44	
CLASSE/TIPO	CÓDIGO	FONTE	DESCRIÇÃO	UNID.	COEF.	P. UNIT. (R\$)	TOTAL (R\$)	
DEPR	91691	SINAPI	SERRA CIRCULAR DE BANCADA COM MOTOR ELÉTRICO POTÊNCIA DE 5HP, COM COIFA PARA DISCO 10" - MATERIAIS NA OPERAÇÃO. AF_08/2015	H		1,49		
INSUMO	2705	SINAPI	ENERGIA ELETTRICA ATE 2000 KWH INDUSTRIAL, SEM DEMANDA	KWH	1,36	1,10	1,49	
TOTAL SEM BDI - 91691							1,49	
CLASSE/TIPO	CÓDIGO	FONTE	DESCRIÇÃO	UNID.	COEF.	P. UNIT. (R\$)	TOTAL (R\$)	
DEPR	91690	SINAPI	SERRA CIRCULAR DE BANCADA COM MOTOR ELÉTRICO POTÊNCIA DE 5HP, COM COIFA PARA DISCO 10" - MANUTENÇÃO. AF_08/2015	H		0,06		
INSUMO	14618	SINAPI	SERRA CIRCULAR DE BANCADA COM MOTOR ELETRICO, POTENCIA DE *1600* W, PARA DISCO DE DIAMETRO DE 10" (250 MM)	UN	0,00005	1.252,51	0,06	
TOTAL SEM BDI - 91690							0,06	
CLASSE/TIPO	CÓDIGO	FONTE	DESCRIÇÃO	UNID.	COEF.	P. UNIT. (R\$)	TOTAL (R\$)	
LIVR	95330	SINAPI	CURSO DE CAPACITAÇÃO PARA CARPINTEIRO DE FÔRMAS (ENCARGOS COMPLEMENTARES) - HORISTA	H		0,25		
INSUMO	1213	SINAPI	CARPINTEIRO DE FORMAS PARA CONCRETO (HORISTA)	H	0,01154	21,80	0,25	
TOTAL SEM BDI - 95330							0,25	
CLASSE/TIPO	CÓDIGO	FONTE	DESCRIÇÃO	UNID.	COEF.	P. UNIT. (R\$)	TOTAL (R\$)	
LIVR	95309	SINAPI	CURSO DE CAPACITAÇÃO PARA AJUDANTE DE CARPINTEIRO (ENCARGOS COMPLEMENTARES) - HORISTA	H		0,24		
INSUMO	6117	SINAPI	CARPINTEIRO AUXILIAR (HORISTA)	H	0,01476	16,69	0,24	
TOTAL SEM BDI - 95309							0,24	
CLASSE/TIPO	CÓDIGO	FONTE	DESCRIÇÃO	UNID.	COEF.	P. UNIT. (R\$)	TOTAL (R\$)	
LIVR	95314	SINAPI	CURSO DE CAPACITAÇÃO PARA ARMADOR (ENCARGOS COMPLEMENTARES) - HORISTA	H		0,25		
INSUMO	378	SINAPI	ARMADOR (HORISTA)	H	0,01154	21,80	0,25	
TOTAL SEM BDI - 95314							0,25	
CLASSE/TIPO	CÓDIGO	FONTE	DESCRIÇÃO	UNID.	COEF.	P. UNIT. (R\$)	TOTAL (R\$)	
LIVR	95308	SINAPI	CURSO DE CAPACITAÇÃO PARA AJUDANTE DE ARMADOR (ENCARGOS COMPLEMENTARES) - HORISTA	H		0,19		

MUNICÍPIO DE URUCUI - PI
CONSTRUÇÃO DE QUADRA DE ESPORTES, NO MUNICÍPIO DE URUCUI/PI. CONVÊNIO 965910.
PLANILHA DE COMPOSIÇÕES UNITÁRIAS AUXILIARES - NÍVEL 3

DATA BASE: SINAPI PI 01/2026, SEINFRA CE 28, ORSE SE 01/2026, SEM DESONERAÇÃO				LEIS SOCIAIS (%):		113,78	BDI (%):	21,50
INSUMO	6114	SINAPI	AJUDANTE DE ARMADOR (HORISTA)	H	0,01154	16,69		0,19
TOTAL SEM BDI - 95308								0,19

CLASSE/TIPO	CÓDIGO	FONTE	DESCRIÇÃO	UNID.	COEF.	P. UNIT. (R\$)	TOTAL (R\$)
LIVR	95351	SINAPI	CURSO DE CAPACITAÇÃO PARA MOTORISTA OPERADOR DE MUNCK (ENCARGOS COMPLEMENTARES) - HORISTA	H		0,39	
INSUMO	4096	SINAPI	MOTORISTA OPERADOR DE CAMINHÃO COM MUNCK (HORISTA)	H	0,01637	24,43	0,39
TOTAL SEM BDI - 95351							0,39

CLASSE/TIPO	CÓDIGO	FONTE	DESCRIÇÃO	UNID.	COEF.	P. UNIT. (R\$)	TOTAL (R\$)
LIVR	95332	SINAPI	CURSO DE CAPACITAÇÃO PARA ELETRICISTA (ENCARGOS COMPLEMENTARES) - HORISTA	H		0,81	
INSUMO	2436	SINAPI	ELETRICISTA (HORISTA)	H	0,03732	21,80	0,81
TOTAL SEM BDI - 95332							0,81

CLASSE/TIPO	CÓDIGO	FONTE	DESCRIÇÃO	UNID.	COEF.	P. UNIT. (R\$)	TOTAL (R\$)
LIVR	95316	SINAPI	CURSO DE CAPACITAÇÃO PARA AUXILIAR DE ELETRICISTA (ENCARGOS COMPLEMENTARES) - HORISTA	H		0,62	
INSUMO	247	SINAPI	AJUDANTE DE ELETRICISTA (HORISTA)	H	0,03732	16,69	0,62
TOTAL SEM BDI - 95316							0,62

CLASSE/TIPO	CÓDIGO	FONTE	DESCRIÇÃO	UNID.	COEF.	P. UNIT. (R\$)	TOTAL (R\$)
CUSTH	91533	SINAPI	COMPACTADOR DE SOLOS DE PERCUSSÃO (SOQUETE) COM MOTOR A GASOLINA 4 TEMPOS, POTÊNCIA 4 CV - CHP DIURNO. AF_08/2015	CHP		35,79	
COMPOSICAO	91532	SINAPI	COMPACTADOR DE SOLOS DE PERCUSSÃO (SOQUETE) COM MOTOR A GASOLINA 4 TEMPOS, POTÊNCIA 4 CV - MATERIAIS NA OPERAÇÃO. AF_08/2015	H	1	6,08	6,08
COMPOSICAO	91531	SINAPI	COMPACTADOR DE SOLOS DE PERCUSSÃO (SOQUETE) COM MOTOR A GASOLINA 4 TEMPOS, POTÊNCIA 4 CV - MANUTENÇÃO. AF_08/2015	H	1	1,13	1,13
COMPOSICAO	91530	SINAPI	COMPACTADOR DE SOLOS DE PERCUSSÃO (SOQUETE) COM MOTOR A GASOLINA 4 TEMPOS, POTÊNCIA 4 CV - JUROS. AF_08/2015	H	1	0,24	0,24
COMPOSICAO	91529	SINAPI	COMPACTADOR DE SOLOS DE PERCUSSÃO (SOQUETE) COM MOTOR A GASOLINA 4 TEMPOS, POTÊNCIA 4 CV - DEPRECIAÇÃO. AF_08/2015	H	1	0,90	0,90
COMPOSICAO	88297	SINAPI	OPERADOR DE MÁQUINAS E EQUIPAMENTOS COM ENCARGOS COMPLEMENTARES	H	1	27,44	27,44
TOTAL SEM BDI - 91533							35,79

CLASSE/TIPO	CÓDIGO	FONTE	DESCRIÇÃO	UNID.	COEF.	P. UNIT. (R\$)	TOTAL (R\$)
LIVR	88316	SINAPI	SERVEnte COM ENCARGOS COMPLEMENTARES	H		23,66	
INSUMO	43491	SINAPI	EPI - FAMILIA SERVENTE - HORISTA (ENCARGOS COMPLEMENTARES - COLETADO CAIXA)	H	1	1,89	1,89
INSUMO	43467	SINAPI	FERRAMENTAS - FAMILIA SERVENTE - HORISTA (ENCARGOS COMPLEMENTARES - COLETADO CAIXA)	H	1	1,00	1,00
INSUMO	37373	SINAPI	SEGURO - HORISTA (COLETADO CAIXA - ENCARGOS COMPLEMENTARES)	H	1	0,11	0,11
INSUMO	37372	SINAPI	EXAMES - HORISTA (COLETADO CAIXA - ENCARGOS COMPLEMENTARES)	H	1	1,42	1,42
INSUMO	37371	SINAPI	TRANSPORTE - HORISTA (COLETADO CAIXA - ENCARGOS COMPLEMENTARES)	H	1	0,48	0,48
INSUMO	37370	SINAPI	ALIMENTACAO - HORISTA (COLETADO CAIXA - ENCARGOS COMPLEMENTARES)	H	1	2,49	2,49
INSUMO	6111	SINAPI	SERVEnte DE OBRAS (HORISTA)	H	1	15,94	15,94
COMPOSICAO	95378	SINAPI	CURSO DE CAPACITAÇÃO PARA SERVENTE (ENCARGOS COMPLEMENTARES) - HORISTA	H	1	0,33	0,33
TOTAL SEM BDI - 88316							23,66

CLASSE/TIPO	CÓDIGO	FONTE	DESCRIÇÃO	UNID.	COEF.	P. UNIT. (R\$)	TOTAL (R\$)
LIVR	88309	SINAPI	PEDREIRO COM ENCARGOS COMPLEMENTARES	H		29,47	
INSUMO	43489	SINAPI	EPI - FAMILIA PEDREIRO - HORISTA (ENCARGOS COMPLEMENTARES - COLETADO CAIXA)	H	1	1,81	1,81
INSUMO	43465	SINAPI	FERRAMENTAS - FAMILIA PEDREIRO - HORISTA (ENCARGOS COMPLEMENTARES - COLETADO CAIXA)	H	1	0,90	0,90
INSUMO	37373	SINAPI	SEGURO - HORISTA (COLETADO CAIXA - ENCARGOS COMPLEMENTARES)	H	1	0,11	0,11
INSUMO	37372	SINAPI	EXAMES - HORISTA (COLETADO CAIXA - ENCARGOS COMPLEMENTARES)	H	1	1,42	1,42
INSUMO	37371	SINAPI	TRANSPORTE - HORISTA (COLETADO CAIXA - ENCARGOS COMPLEMENTARES)	H	1	0,48	0,48
INSUMO	37370	SINAPI	ALIMENTACAO - HORISTA (COLETADO CAIXA - ENCARGOS COMPLEMENTARES)	H	1	2,49	2,49
INSUMO	4750	SINAPI	PEDREIRO (HORISTA)	H	1	21,80	21,80
COMPOSICAO	95371	SINAPI	CURSO DE CAPACITAÇÃO PARA PEDREIRO (ENCARGOS COMPLEMENTARES) - HORISTA	H	1	0,46	0,46
TOTAL SEM BDI - 88309							29,47

CLASSE/TIPO	CÓDIGO	FONTE	DESCRIÇÃO	UNID.	COEF.	P. UNIT. (R\$)	TOTAL (R\$)
PRODC	94971	SINAPI	CONCRETO FCK = 25MPa, TRAÇO 1:2,3:2,7 (EM MASSA SECA DE CIMENTO/ AREIA MÉDIA/ BRITA 1) - PREPARO MECÂNICO COM BETONEIRA 600 L. AF_05/2021	M3		698,66	
INSUMO	4721	SINAPI	PEDRA BRITADA N. 1 (9,5 A 19 MM) POSTO PEDREIRA/FORNECEDOR, SEM FRETE	M3	0,5972	248,89	148,63
INSUMO	1379	SINAPI	CIMENTO PORTLAND COMPOSTO CP II-32	KG	364,9433	1,08	394,13
INSUMO	370	SINAPI	AREIA MÉDIA - POSTO JAZIDA/FORNECEDOR (RETIRADO NA JAZIDA, SEM TRANSPORTE)	M3	0,7275	95,00	69,11
COMPOSICAO	89226	SINAPI	BETONEIRA CAPACIDADE NOMINAL DE 600 L, CAPACIDADE DE MISTURA 360 L, MOTOR ELÉTRICO TRIFÁSICO POTÊNCIA DE 4 CV, SEM CARREGADOR - CHI DIURNO. AF_05/2023	CHI	0,6067	2,20	1,33
COMPOSICAO	89225	SINAPI	BETONEIRA CAPACIDADE NOMINAL DE 600 L, CAPACIDADE DE MISTURA 360 L, MOTOR ELÉTRICO TRIFÁSICO POTÊNCIA DE 4 CV, SEM CARREGADOR - CHP DIURNO. AF_05/2023	CHP	0,6434	6,90	4,43
COMPOSICAO	88377	SINAPI	OPERADOR DE BETONEIRA ESTACIONÁRIA/MISTURADOR COM ENCARGOS COMPLEMENTARES	H	1,2501	27,37	34,21
COMPOSICAO	88316	SINAPI	SERVEnte COM ENCARGOS COMPLEMENTARES	H	1,9792	23,66	46,82
TOTAL SEM BDI - 94971							698,66

CLASSE/TIPO	CÓDIGO	FONTE	DESCRIÇÃO	UNID.	COEF.	P. UNIT. (R\$)	TOTAL (R\$)
-------------	--------	-------	-----------	-------	-------	----------------	-------------

MUNICÍPIO DE URUCUI - PI
CONSTRUÇÃO DE QUADRA DE ESPORTES, NO MUNICÍPIO DE URUCUI/PI. CONVÊNIO 965910.
PLANILHA DE COMPOSIÇÕES UNITÁRIAS AUXILIARES - NÍVEL 3

DATA BASE: SINAPI PI 01/2026, SEINFRA CE 28, ORSE SE 01/2026, SEM DESONERAÇÃO					LEIS SOCIAIS (%):		113,78	BDI (%):	21,50
ARMAC	92767	SINAPI	ARMACÃO DE LAJE DE ESTRUTURA CONVENCIONAL DE CONCRETO ARMADO UTILIZANDO AÇO CA-60 DE 4,2 MM - MONTAGEM. AF_06/2022	KG			15,13		
INSUMO	43132	SINAPI	ARAME RECOZIDO 16 BWG, D = 1,65 MM (0,016 KG/M) OU 18 BWG, D = 1,25 MM (0,01 KG/M)	KG	0,025		21,59		0,53
INSUMO	39017	SINAPI	ESPACADOR / DISTANCIADOR CIRCULAR COM ENTRADA LATERAL, EM PLASTICO, PARA VERGALHAO "4,2 A 12,5" MM, COBRIMENTO 20 MM	UN	2,816		0,22		0,61
COMPOSICAO	92799	SINAPI	CORTE E DOBRA DE AÇO CA-60, DIÂMETRO DE 4,2 MM. AF_06/2022	KG	1		10,50		10,50
COMPOSICAO	88245	SINAPI	ARMADOR COM ENCARGOS COMPLEMENTARES	H	0,1055		29,26		3,08
COMPOSICAO	88238	SINAPI	AJUDANTE DE ARMADOR COM ENCARGOS COMPLEMENTARES	H	0,0172		24,09		0,41
TOTAL SEM BDI - 92767									15,13

CLASSE/TIPO	CÓDIGO	FONTE	DESCRIÇÃO	UNID.	COEF.	P. UNIT. (R\$)	TOTAL (R\$)
CUSTH	91693	SINAPI	SERRA CIRCULAR DE BANCADA COM MOTOR ELÉTRICO POTÊNCIA DE 5HP, COM COIFA PARA DISCO 10" - CHI DIURNO. AF_08/2015	CHI		27,54	
COMPOSICAO	91689	SINAPI	SERRA CIRCULAR DE BANCADA COM MOTOR ELÉTRICO POTÊNCIA DE 5HP, COM COIFA PARA DISCO 10" - JUROS. AF_08/2015	H	1	0,01	0,01
COMPOSICAO	91688	SINAPI	SERRA CIRCULAR DE BANCADA COM MOTOR ELÉTRICO POTÊNCIA DE 5HP, COM COIFA PARA DISCO 10" - DEPRECIACÃO. AF_08/2015	H	1	0,09	0,09
COMPOSICAO	88297	SINAPI	OPERADOR DE MÁQUINAS E EQUIPAMENTOS COM ENCARGOS COMPLEMENTARES	H	1	27,44	27,44
TOTAL SEM BDI - 91693							27,54

CLASSE/TIPO	CÓDIGO	FONTE	DESCRIÇÃO	UNID.	COEF.	P. UNIT. (R\$)	TOTAL (R\$)
CUSTH	91692	SINAPI	SERRA CIRCULAR DE BANCADA COM MOTOR ELÉTRICO POTÊNCIA DE 5HP, COM COIFA PARA DISCO 10" - CHP DIURNO. AF_08/2015	CHP		29,09	
COMPOSICAO	91691	SINAPI	SERRA CIRCULAR DE BANCADA COM MOTOR ELÉTRICO POTÊNCIA DE 5HP, COM COIFA PARA DISCO 10" - MATERIAIS NA OPERAÇÃO. AF_08/2015	H	1	1,49	1,49
COMPOSICAO	91690	SINAPI	SERRA CIRCULAR DE BANCADA COM MOTOR ELÉTRICO POTÊNCIA DE 5HP, COM COIFA PARA DISCO 10" - MANUTENÇÃO. AF_08/2015	H	1	0,06	0,06
COMPOSICAO	91689	SINAPI	SERRA CIRCULAR DE BANCADA COM MOTOR ELÉTRICO POTÊNCIA DE 5HP, COM COIFA PARA DISCO 10" - JUROS. AF_08/2015	H	1	0,01	0,01
COMPOSICAO	91688	SINAPI	SERRA CIRCULAR DE BANCADA COM MOTOR ELÉTRICO POTÊNCIA DE 5HP, COM COIFA PARA DISCO 10" - DEPRECIACÃO. AF_08/2015	H	1	0,09	0,09
COMPOSICAO	88297	SINAPI	OPERADOR DE MÁQUINAS E EQUIPAMENTOS COM ENCARGOS COMPLEMENTARES	H	1	27,44	27,44
TOTAL SEM BDI - 91692							29,09

CLASSE/TIPO	CÓDIGO	FONTE	DESCRIÇÃO	UNID.	COEF.	P. UNIT. (R\$)	TOTAL (R\$)
CUSTH	90587	SINAPI	VIBRADOR DE IMERSÃO, DIÂMETRO DE PONTEIRA 45MM, MOTOR ELÉTRICO TRIFÁSICO POTÊNCIA DE 2 CV - CHI DIURNO. AF_06/2015	CHI		0,49	
COMPOSICAO	90583	SINAPI	VIBRADOR DE IMERSÃO, DIÂMETRO DE PONTEIRA 45MM, MOTOR ELÉTRICO TRIFÁSICO POTÊNCIA DE 2 CV - JUROS. AF_06/2015	H	1	0,09	0,09
COMPOSICAO	90582	SINAPI	VIBRADOR DE IMERSÃO, DIÂMETRO DE PONTEIRA 45MM, MOTOR ELÉTRICO TRIFÁSICO POTÊNCIA DE 2 CV - DEPRECIACÃO. AF_06/2015	H	1	0,40	0,40
TOTAL SEM BDI - 90587							0,49

CLASSE/TIPO	CÓDIGO	FONTE	DESCRIÇÃO	UNID.	COEF.	P. UNIT. (R\$)	TOTAL (R\$)
CUSTH	90586	SINAPI	VIBRADOR DE IMERSÃO, DIÂMETRO DE PONTEIRA 45MM, MOTOR ELÉTRICO TRIFÁSICO POTÊNCIA DE 2 CV - CHP DIURNO. AF_06/2015	CHP		1,37	
COMPOSICAO	90585	SINAPI	VIBRADOR DE IMERSÃO, DIÂMETRO DE PONTEIRA 45MM, MOTOR ELÉTRICO TRIFÁSICO POTÊNCIA DE 2 CV - MATERIAIS NA OPERAÇÃO. AF_06/2015	H	1	0,57	0,57
COMPOSICAO	90584	SINAPI	VIBRADOR DE IMERSÃO, DIÂMETRO DE PONTEIRA 45MM, MOTOR ELÉTRICO TRIFÁSICO POTÊNCIA DE 2 CV - MANUTENÇÃO. AF_06/2015	H	1	0,31	0,31
COMPOSICAO	90583	SINAPI	VIBRADOR DE IMERSÃO, DIÂMETRO DE PONTEIRA 45MM, MOTOR ELÉTRICO TRIFÁSICO POTÊNCIA DE 2 CV - JUROS. AF_06/2015	H	1	0,09	0,09
COMPOSICAO	90582	SINAPI	VIBRADOR DE IMERSÃO, DIÂMETRO DE PONTEIRA 45MM, MOTOR ELÉTRICO TRIFÁSICO POTÊNCIA DE 2 CV - DEPRECIACÃO. AF_06/2015	H	1	0,40	0,40
TOTAL SEM BDI - 90586							1,37

CLASSE/TIPO	CÓDIGO	FONTE	DESCRIÇÃO	UNID.	COEF.	P. UNIT. (R\$)	TOTAL (R\$)
LIVR	88261	SINAPI	CARPINTEIRO DE ESQUADRIAS COM ENCARGOS COMPLEMENTARES	H		27,78	
INSUMO	43483	SINAPI	EPI - FAMILIA CARPINTEIRO DE FORMAS - HORISTA (ENCARGOS COMPLEMENTARES - COLETADO CAIXA)	H	1	1,78	1,78
INSUMO	43459	SINAPI	FERRAMENTAS - FAMILIA CARPINTEIRO DE FORMAS - HORISTA (ENCARGOS COMPLEMENTARES - COLETADO CAIXA)	H	1	0,45	0,45
INSUMO	37373	SINAPI	SEGURO - HORISTA (COLETADO CAIXA - ENCARGOS COMPLEMENTARES)	H	1	0,11	0,11
INSUMO	37372	SINAPI	EXAMES - HORISTA (COLETADO CAIXA - ENCARGOS COMPLEMENTARES)	H	1	1,42	1,42
INSUMO	37371	SINAPI	TRANSPORTE - HORISTA (COLETADO CAIXA - ENCARGOS COMPLEMENTARES)	H	1	0,48	0,48
INSUMO	37370	SINAPI	ALIMENTACAO - HORISTA (COLETADO CAIXA - ENCARGOS COMPLEMENTARES)	H	1	2,49	2,49
INSUMO	1214	SINAPI	CARPINTEIRO DE ESQUADRIAS (HORISTA)	H	1	20,75	20,75
COMPOSICAO	95329	SINAPI	CURSO DE CAPACITAÇÃO PARA CARPINTEIRO DE ESQUADRIA (ENCARGOS COMPLEMENTARES) - HORISTA	H	1	0,30	0,30
TOTAL SEM BDI - 88261							27,78

CLASSE/TIPO	CÓDIGO	FONTE	DESCRIÇÃO	UNID.	COEF.	P. UNIT. (R\$)	TOTAL (R\$)
LIVR	88239	SINAPI	AJUDANTE DE CARPINTEIRO COM ENCARGOS COMPLEMENTARES	H		23,66	
INSUMO	43483	SINAPI	EPI - FAMILIA CARPINTEIRO DE FORMAS - HORISTA (ENCARGOS COMPLEMENTARES - COLETADO CAIXA)	H	1	1,78	1,78

MUNICÍPIO DE URUCUI - PI
CONSTRUÇÃO DE QUADRA DE ESPORTES, NO MUNICÍPIO DE URUCUI/PI. CONVÊNIO 965910.
PLANILHA DE COMPOSIÇÕES UNITÁRIAS AUXILIARES - NÍVEL 3

DATA BASE: SINAPI PI 01/2026, SEINFRA CE 28, ORSE SE 01/2026, SEM DESONERAÇÃO						LEIS SOCIAIS (%):	113,78	BDI (%):	21,50
INSUMO	43459	SINAPI	FERRAMENTAS - FAMILIA CARPINTEIRO DE FORMAS - HORISTA (ENCARGOS COMPLEMENTARES - COLETADO CAIXA)	H	1	0,45		0,45	
INSUMO	37373	SINAPI	SEGURO - HORISTA (COLETADO CAIXA - ENCARGOS COMPLEMENTARES)	H	1	0,11		0,11	
INSUMO	37372	SINAPI	EXAMES - HORISTA (COLETADO CAIXA - ENCARGOS COMPLEMENTARES)	H	1	1,42		1,42	
INSUMO	37371	SINAPI	TRANSPORTE - HORISTA (COLETADO CAIXA - ENCARGOS COMPLEMENTARES)	H	1	0,48		0,48	
INSUMO	37370	SINAPI	ALIMENTACAO - HORISTA (COLETADO CAIXA - ENCARGOS COMPLEMENTARES)	H	1	2,49		2,49	
INSUMO	6117	SINAPI	CARPINTEIRO AUXILIAR (HORISTA)	H	1	16,69		16,69	
COMPOSICAO	95309	SINAPI	CURSO DE CAPACITAÇÃO PARA AJUDANTE DE CARPINTEIRO (ENCARGOS COMPLEMENTARES) - HORISTA	H	1	0,24		0,24	
TOTAL SEM BDI - 88239								23,66	
CLASSE/TIPO	CÓDIGO	FONTE	DESCRIÇÃO	UNID.	COEF.	P. UNIT. (R\$)	TOTAL (R\$)		
LIVR	95371	SINAPI	CURSO DE CAPACITAÇÃO PARA PEDREIRO (ENCARGOS COMPLEMENTARES) - HORISTA	H		0,46			
INSUMO	4750	SINAPI	PEDREIRO (HORISTA)	H	0,0212	21,80	0,46		
TOTAL SEM BDI - 95371								0,46	
CLASSE/TIPO	CÓDIGO	FONTE	DESCRIÇÃO	UNID.	COEF.	P. UNIT. (R\$)	TOTAL (R\$)		
DEPR	91532	SINAPI	COMPACTADOR DE SOLOS DE PERCUSSÃO (SOQUETE) COM MOTOR A GASOLINA 4 TEMPOS, POTÊNCIA 4 CV - MATERIAIS NA OPERAÇÃO. AF_08/2015	H		6,08			
INSUMO	4222	SINAPI	GASOLINA COMUM	L	1,03	5,91	6,08		
TOTAL SEM BDI - 91532								6,08	
CLASSE/TIPO	CÓDIGO	FONTE	DESCRIÇÃO	UNID.	COEF.	P. UNIT. (R\$)	TOTAL (R\$)		
DEPR	91531	SINAPI	COMPACTADOR DE SOLOS DE PERCUSSÃO (SOQUETE) COM MOTOR A GASOLINA 4 TEMPOS, POTÊNCIA 4 CV - MANUTENÇÃO. AF_08/2015	H		1,13			
INSUMO	13458	SINAPI	COMPACTADOR DE SOLOS DE PERCURSAO (SOQUETE) COM MOTOR A GASOLINA 4 TEMPOS DE 4 HP (4 CV)	UN	0,0000667	17.019,08	1,13		
TOTAL SEM BDI - 91531								1,13	
CLASSE/TIPO	CÓDIGO	FONTE	DESCRIÇÃO	UNID.	COEF.	P. UNIT. (R\$)	TOTAL (R\$)		
DEPR	91530	SINAPI	COMPACTADOR DE SOLOS DE PERCUSSÃO (SOQUETE) COM MOTOR A GASOLINA 4 TEMPOS, POTÊNCIA 4 CV - JUROS. AF_08/2015	H		0,24			
INSUMO	13458	SINAPI	COMPACTADOR DE SOLOS DE PERCURSAO (SOQUETE) COM MOTOR A GASOLINA 4 TEMPOS DE 4 HP (4 CV)	UN	0,0000143	17.019,08	0,24		
TOTAL SEM BDI - 91530								0,24	
CLASSE/TIPO	CÓDIGO	FONTE	DESCRIÇÃO	UNID.	COEF.	P. UNIT. (R\$)	TOTAL (R\$)		
DEPR	91529	SINAPI	COMPACTADOR DE SOLOS DE PERCUSSÃO (SOQUETE) COM MOTOR A GASOLINA 4 TEMPOS, POTÊNCIA 4 CV - DEPRECIACÃO. AF_08/2015	H		0,90			
INSUMO	13458	SINAPI	COMPACTADOR DE SOLOS DE PERCURSAO (SOQUETE) COM MOTOR A GASOLINA 4 TEMPOS DE 4 HP (4 CV)	UN	0,0000533	17.019,08	0,90		
TOTAL SEM BDI - 91529								0,90	
CLASSE/TIPO	CÓDIGO	FONTE	DESCRIÇÃO	UNID.	COEF.	P. UNIT. (R\$)	TOTAL (R\$)		
CUSTH	89226	SINAPI	BETONEIRA CAPACIDADE NOMINAL DE 600 L, CAPACIDADE DE MISTURA 360 L, MOTOR ELÉTRICO TRIFÁSICO POTÊNCIA DE 4 CV, SEM CARREGADOR - CHI DIURNO. AF_05/2023	CHI		2,20			
COMPOSICAO	89222	SINAPI	BETONEIRA CAPACIDADE NOMINAL DE 600 L, CAPACIDADE DE MISTURA 360 L, MOTOR ELÉTRICO TRIFÁSICO POTÊNCIA DE 4 CV, SEM CARREGADOR - JUROS. AF_05/2023	H	1	0,41	0,41		
COMPOSICAO	89221	SINAPI	BETONEIRA CAPACIDADE NOMINAL DE 600 L, CAPACIDADE DE MISTURA 360 L, MOTOR ELÉTRICO TRIFÁSICO POTÊNCIA DE 4 CV, SEM CARREGADOR - DEPRECIACÃO. AF_05/2023	H	1	1,79	1,79		
TOTAL SEM BDI - 89226								2,20	
CLASSE/TIPO	CÓDIGO	FONTE	DESCRIÇÃO	UNID.	COEF.	P. UNIT. (R\$)	TOTAL (R\$)		
CUSTH	89225	SINAPI	BETONEIRA CAPACIDADE NOMINAL DE 600 L, CAPACIDADE DE MISTURA 360 L, MOTOR ELÉTRICO TRIFÁSICO POTÊNCIA DE 4 CV, SEM CARREGADOR - CHP DIURNO. AF_05/2023	CHP		6,90			
COMPOSICAO	89224	SINAPI	BETONEIRA CAPACIDADE NOMINAL DE 600 L, CAPACIDADE DE MISTURA 360 L, MOTOR ELÉTRICO TRIFÁSICO POTÊNCIA DE 4 CV, SEM CARREGADOR - MATERIAIS NA OPERAÇÃO. AF_05/2023	H	1	2,75	2,75		
COMPOSICAO	89223	SINAPI	BETONEIRA CAPACIDADE NOMINAL DE 600 L, CAPACIDADE DE MISTURA 360 L, MOTOR ELÉTRICO TRIFÁSICO POTÊNCIA DE 4 CV, SEM CARREGADOR - MANUTENÇÃO. AF_05/2023	H	1	1,95	1,95		
COMPOSICAO	89222	SINAPI	BETONEIRA CAPACIDADE NOMINAL DE 600 L, CAPACIDADE DE MISTURA 360 L, MOTOR ELÉTRICO TRIFÁSICO POTÊNCIA DE 4 CV, SEM CARREGADOR - JUROS. AF_05/2023	H	1	0,41	0,41		
COMPOSICAO	89221	SINAPI	BETONEIRA CAPACIDADE NOMINAL DE 600 L, CAPACIDADE DE MISTURA 360 L, MOTOR ELÉTRICO TRIFÁSICO POTÊNCIA DE 4 CV, SEM CARREGADOR - DEPRECIACÃO. AF_05/2023	H	1	1,79	1,79		
TOTAL SEM BDI - 89225								6,90	
CLASSE/TIPO	CÓDIGO	FONTE	DESCRIÇÃO	UNID.	COEF.	P. UNIT. (R\$)	TOTAL (R\$)		
LIVR	88377	SINAPI	OPERADOR DE BETONEIRA ESTACIONÁRIA/MISTURADOR COM ENCARGOS COMPLEMENTARES	H		27,37			
INSUMO	43488	SINAPI	EPI - FAMILIA OPERADOR ESCAVADEIRA - HORISTA (ENCARGOS COMPLEMENTARES - COLETADO CAIXA)	H	1	1,13	1,13		
INSUMO	43464	SINAPI	FERRAMENTAS - FAMILIA OPERADOR ESCAVADEIRA - HORISTA (ENCARGOS COMPLEMENTARES - COLETADO CAIXA)	H	1	0,05	0,05		
INSUMO	37666	SINAPI	OPERADOR DE BETONEIRA ESTACIONARIA / MISTURADOR (HORISTA)	H	1	21,52	21,52		
INSUMO	37373	SINAPI	SEGURO - HORISTA (COLETADO CAIXA - ENCARGOS COMPLEMENTARES)	H	1	0,11	0,11		
INSUMO	37372	SINAPI	EXAMES - HORISTA (COLETADO CAIXA - ENCARGOS COMPLEMENTARES)	H	1	1,42	1,42		
INSUMO	37371	SINAPI	TRANSPORTE - HORISTA (COLETADO CAIXA - ENCARGOS COMPLEMENTARES)	H	1	0,48	0,48		

MUNICÍPIO DE URUCUI - PI
CONSTRUÇÃO DE QUADRA DE ESPORTES, NO MUNICÍPIO DE URUCUI/PI. CONVÊNIO 965910.
PLANILHA DE COMPOSIÇÕES UNITÁRIAS AUXILIARES - NÍVEL 3

DATA BASE: SINAPI PI 01/2026, SEINFRA CE 28, ORSE SE 01/2026, SEM DESONERAÇÃO					LEIS SOCIAIS (%): 113,78		BDI (%): 21,50
INSUMO	37370	SINAPI	ALIMENTACAO - HORISTA (COLETADO CAIXA - ENCARGOS COMPLEMENTARES)	H	1	2,49	2,49
COMPOSICAO	95389	SINAPI	CURSO DE CAPACITAÇÃO PARA OPERADOR DE BETONEIRA ESTACIONÁRIA/MISTURADOR (ENCARGOS COMPLEMENTARES) - HORISTA	H	1	0,17	0,17
TOTAL SEM BDI - 88377							27,37

CLASSE/TIPO	CÓDIGO	FONTE	DESCRIÇÃO	UNID.	COEF.	P. UNIT. (R\$)	TOTAL (R\$)
ARMAC	92799	SINAPI	CORTE E DOBRA DE AÇO CA-60, DIÂMETRO DE 4,2 MM. AF_06/2022	KG		10,50	
INSUMO	43059	SINAPI	ACO CA-60, 4,2 MM, OU 5,0 MM, OU 6,0 MM, OU 7,0 MM, VERGALHAO	KG	1,07	6,94	7,42
COMPOSICAO	88245	SINAPI	ARMADOR COM ENCARGOS COMPLEMENTARES	H	0,0933	29,26	2,72
COMPOSICAO	88238	SINAPI	AJUDANTE DE ARMADOR COM ENCARGOS COMPLEMENTARES	H	0,0152	24,09	0,36
TOTAL SEM BDI - 92799							10,50

CLASSE/TIPO	CÓDIGO	FONTE	DESCRIÇÃO	UNID.	COEF.	P. UNIT. (R\$)	TOTAL (R\$)
LIVR	88245	SINAPI	ARMADOR COM ENCARGOS COMPLEMENTARES	H		29,26	
INSUMO	43489	SINAPI	EPI - FAMILIA PEDREIRO - HORISTA (ENCARGOS COMPLEMENTARES - COLETADO CAIXA)	H	1	1,81	1,81
INSUMO	43465	SINAPI	FERRAMENTAS - FAMILIA PEDREIRO - HORISTA (ENCARGOS COMPLEMENTARES - COLETADO CAIXA)	H	1	0,90	0,90
INSUMO	37373	SINAPI	SEGURO - HORISTA (COLETADO CAIXA - ENCARGOS COMPLEMENTARES)	H	1	0,11	0,11
INSUMO	37372	SINAPI	EXAMES - HORISTA (COLETADO CAIXA - ENCARGOS COMPLEMENTARES)	H	1	1,42	1,42
INSUMO	37371	SINAPI	TRANSPORTE - HORISTA (COLETADO CAIXA - ENCARGOS COMPLEMENTARES)	H	1	0,48	0,48
INSUMO	37370	SINAPI	ALIMENTACAO - HORISTA (COLETADO CAIXA - ENCARGOS COMPLEMENTARES)	H	1	2,49	2,49
INSUMO	378	SINAPI	ARMADOR (HORISTA)	H	1	21,80	21,80
COMPOSICAO	95314	SINAPI	CURSO DE CAPACITAÇÃO PARA ARMADOR (ENCARGOS COMPLEMENTARES) - HORISTA	H	1	0,25	0,25
TOTAL SEM BDI - 88245							29,26

CLASSE/TIPO	CÓDIGO	FONTE	DESCRIÇÃO	UNID.	COEF.	P. UNIT. (R\$)	TOTAL (R\$)
LIVR	88238	SINAPI	AJUDANTE DE ARMADOR COM ENCARGOS COMPLEMENTARES	H		24,09	
INSUMO	43489	SINAPI	EPI - FAMILIA PEDREIRO - HORISTA (ENCARGOS COMPLEMENTARES - COLETADO CAIXA)	H	1	1,81	1,81
INSUMO	43465	SINAPI	FERRAMENTAS - FAMILIA PEDREIRO - HORISTA (ENCARGOS COMPLEMENTARES - COLETADO CAIXA)	H	1	0,90	0,90
INSUMO	37373	SINAPI	SEGURO - HORISTA (COLETADO CAIXA - ENCARGOS COMPLEMENTARES)	H	1	0,11	0,11
INSUMO	37372	SINAPI	EXAMES - HORISTA (COLETADO CAIXA - ENCARGOS COMPLEMENTARES)	H	1	1,42	1,42
INSUMO	37371	SINAPI	TRANSPORTE - HORISTA (COLETADO CAIXA - ENCARGOS COMPLEMENTARES)	H	1	0,48	0,48
INSUMO	37370	SINAPI	ALIMENTACAO - HORISTA (COLETADO CAIXA - ENCARGOS COMPLEMENTARES)	H	1	2,49	2,49
INSUMO	6114	SINAPI	AJUDANTE DE ARMADOR (HORISTA)	H	1	16,69	16,69
COMPOSICAO	95308	SINAPI	CURSO DE CAPACITAÇÃO PARA AJUDANTE DE ARMADOR (ENCARGOS COMPLEMENTARES) - HORISTA	H	1	0,19	0,19
TOTAL SEM BDI - 88238							24,09

CLASSE/TIPO	CÓDIGO	FONTE	DESCRIÇÃO	UNID.	COEF.	P. UNIT. (R\$)	TOTAL (R\$)
DEPR	90583	SINAPI	VIBRADOR DE IMERSÃO, DIÂMETRO DE PONTEIRA 45MM, MOTOR ELÉTRICO TRIFÁSICO POTÊNCIA DE 2 CV - JUROS. AF_06/2015	H		0,09	
INSUMO	13896	SINAPI	VIBRADOR DE IMERSAO, DIAMETRO DA PONTEIRA DE *45* MM, COM MOTOR ELETTRICO TRIFASICO DE 2 HP (2 CV)	UN	0,0000296	3.146,52	0,09
TOTAL SEM BDI - 90583							0,09

CLASSE/TIPO	CÓDIGO	FONTE	DESCRIÇÃO	UNID.	COEF.	P. UNIT. (R\$)	TOTAL (R\$)
DEPR	90582	SINAPI	VIBRADOR DE IMERSÃO, DIÂMETRO DE PONTEIRA 45MM, MOTOR ELÉTRICO TRIFÁSICO POTÊNCIA DE 2 CV - DEPRECIAÇÃO. AF_06/2015	H		0,40	
INSUMO	13896	SINAPI	VIBRADOR DE IMERSAO, DIAMETRO DA PONTEIRA DE *45* MM, COM MOTOR ELETTRICO TRIFASICO DE 2 HP (2 CV)	UN	0,000128	3.146,52	0,40
TOTAL SEM BDI - 90582							0,40

CLASSE/TIPO	CÓDIGO	FONTE	DESCRIÇÃO	UNID.	COEF.	P. UNIT. (R\$)	TOTAL (R\$)
DEPR	90585	SINAPI	VIBRADOR DE IMERSÃO, DIÂMETRO DE PONTEIRA 45MM, MOTOR ELÉTRICO TRIFÁSICO POTÊNCIA DE 2 CV - MATERIAIS NA OPERAÇÃO. AF_06/2015	H		0,57	
INSUMO	2705	SINAPI	ENERGIA ELETTRICA ATE 2000 KWH INDUSTRIAL, SEM DEMANDA	KWH	0,52	1,10	0,57
TOTAL SEM BDI - 90585							0,57

CLASSE/TIPO	CÓDIGO	FONTE	DESCRIÇÃO	UNID.	COEF.	P. UNIT. (R\$)	TOTAL (R\$)
DEPR	90584	SINAPI	VIBRADOR DE IMERSÃO, DIÂMETRO DE PONTEIRA 45MM, MOTOR ELÉTRICO TRIFÁSICO POTÊNCIA DE 2 CV - MANUTENÇÃO. AF_06/2015	H		0,31	
INSUMO	13896	SINAPI	VIBRADOR DE IMERSAO, DIAMETRO DA PONTEIRA DE *45* MM, COM MOTOR ELETTRICO TRIFASICO DE 2 HP (2 CV)	UN	0,0001	3.146,52	0,31
TOTAL SEM BDI - 90584							0,31

CLASSE/TIPO	CÓDIGO	FONTE	DESCRIÇÃO	UNID.	COEF.	P. UNIT. (R\$)	TOTAL (R\$)
LIVR	95329	SINAPI	CURSO DE CAPACITAÇÃO PARA CARPINTEIRO DE ESQUADRIA (ENCARGOS COMPLEMENTARES) - HORISTA	H		0,30	
INSUMO	1214	SINAPI	CARPINTEIRO DE ESQUADRIAS (HORISTA)	H	0,01476	20,75	0,30
TOTAL SEM BDI - 95329							0,30

CLASSE/TIPO	CÓDIGO	FONTE	DESCRIÇÃO	UNID.	COEF.	P. UNIT. (R\$)	TOTAL (R\$)
CUSTH	88831	SINAPI	BETONEIRA CAPACIDADE NOMINAL DE 400 L, CAPACIDADE DE MISTURA 280 L, MOTOR ELÉTRICO TRIFÁSICO POTÊNCIA DE 2 CV, SEM CARREGADOR - CHI DIURNO. AF_05/2023	CHI		0,54	
COMPOSICAO	88827	SINAPI	BETONEIRA CAPACIDADE NOMINAL DE 400 L, CAPACIDADE DE MISTURA 280 L, MOTOR ELÉTRICO TRIFÁSICO POTÊNCIA DE 2 CV, SEM CARREGADOR - JUROS. AF_05/2023	H	1	0,10	0,10

MUNICÍPIO DE URUCUI - PI
CONSTRUÇÃO DE QUADRA DE ESPORTES, NO MUNICÍPIO DE URUCUI/PI. CONVÊNIO 965910.
PLANILHA DE COMPOSIÇÕES UNITÁRIAS AUXILIARES - NÍVEL 3

DATA BASE: SINAPI PI 01/2026, SEINFRA CE 28, ORSE SE 01/2026, SEM DESONERAÇÃO

LEIS SOCIAIS (%): 113,78

BDI (%): 21,50

DATA ÚRS:		02/02/2020, SEMI-NOVA		02/02/2020, SEM DESCONTAGEM		REB. SOCIAL (%)		21,90		BDI (%)		21,90	
COMPOSICAO	88826	SINAPI	BETONEIRA CAPACIDADE NOMINAL DE 400 L, CAPACIDADE DE MISTURA 280 L, MOTOR ELÉTRICO TRIFÁSICO POTÊNCIA DE 2 CV, SEM CARREGADOR - DEPRECIAÇÃO. AF_05/2023		H	1	0,44	0,44					
TOTAL SEM BDI - 88831										0,54			

[illegible]

MUNICÍPIO DE URUCUI - PI
CONSTRUÇÃO DE QUADRA DE ESPORTES, NO MUNICÍPIO DE URUCUI/PI. CONVÊNIO 965910.
PLANILHA DE COMPOSIÇÕES UNITÁRIAS AUXILIARES - NÍVEL 4

DATA BASE: SINAPI PI 01/2026, SEINFRA CE 28, ORSE SE 01/2026, SEM DESONERAÇÃO				LEIS SOCIAIS (%):		113,78	BDI (%):	21,50
CLASSE/TIPO	CÓDIGO	FONTE	DESCRIÇÃO	UNID.	COEF.	P. UNIT. (R\$)	TOTAL (R\$)	
LIVR	95360	SINAPI	CURSO DE CAPACITAÇÃO PARA OPERADOR DE MÁQUINAS E EQUIPAMENTOS (ENCARGOS COMPLEMENTARES) - HORISTA	H		0,24		
INSUMO	4230	SINAPI	OPERADOR DE MÁQUINAS E TRATORES DIVERSOS - TERRAPLANAGEM (HORISTA)	H	0,01154	21,52	0,24	
TOTAL SEM BDI - 95360							0,24	
CLASSE/TIPO	CÓDIGO	FONTE	DESCRIÇÃO	UNID.	COEF.	P. UNIT. (R\$)	TOTAL (R\$)	
DEPR	91532	SINAPI	COMPACTADOR DE SOLOS DE PERCUSSÃO (SOQUETE) COM MOTOR A GASOLINA 4 TEMPOS, POTÊNCIA 4 CV - MATERIAIS NA OPERAÇÃO. AF_08/2015	H		6,08		
INSUMO	4222	SINAPI	GASOLINA COMUM	L	1,03	5,91	6,08	
TOTAL SEM BDI - 91532							6,08	
CLASSE/TIPO	CÓDIGO	FONTE	DESCRIÇÃO	UNID.	COEF.	P. UNIT. (R\$)	TOTAL (R\$)	
DEPR	91531	SINAPI	COMPACTADOR DE SOLOS DE PERCUSSÃO (SOQUETE) COM MOTOR A GASOLINA 4 TEMPOS, POTÊNCIA 4 CV - MANUTENÇÃO. AF_08/2015	H		1,13		
INSUMO	13458	SINAPI	COMPACTADOR DE SOLOS DE PERCURSAO (SOQUETE) COM MOTOR A GASOLINA 4 TEMPOS DE 4 HP (4 CV)	UN	0,0000667	17.019,08	1,13	
TOTAL SEM BDI - 91531							1,13	
CLASSE/TIPO	CÓDIGO	FONTE	DESCRIÇÃO	UNID.	COEF.	P. UNIT. (R\$)	TOTAL (R\$)	
DEPR	91530	SINAPI	COMPACTADOR DE SOLOS DE PERCUSSÃO (SOQUETE) COM MOTOR A GASOLINA 4 TEMPOS, POTÊNCIA 4 CV - JUROS. AF_08/2015	H		0,24		
INSUMO	13458	SINAPI	COMPACTADOR DE SOLOS DE PERCURSAO (SOQUETE) COM MOTOR A GASOLINA 4 TEMPOS DE 4 HP (4 CV)	UN	0,0000143	17.019,08	0,24	
TOTAL SEM BDI - 91530							0,24	
CLASSE/TIPO	CÓDIGO	FONTE	DESCRIÇÃO	UNID.	COEF.	P. UNIT. (R\$)	TOTAL (R\$)	
DEPR	91529	SINAPI	COMPACTADOR DE SOLOS DE PERCUSSÃO (SOQUETE) COM MOTOR A GASOLINA 4 TEMPOS, POTÊNCIA 4 CV - DEPRECIACÃO. AF_08/2015	H		0,90		
INSUMO	13458	SINAPI	COMPACTADOR DE SOLOS DE PERCURSAO (SOQUETE) COM MOTOR A GASOLINA 4 TEMPOS DE 4 HP (4 CV)	UN	0,0000533	17.019,08	0,90	
TOTAL SEM BDI - 91529							0,90	
CLASSE/TIPO	CÓDIGO	FONTE	DESCRIÇÃO	UNID.	COEF.	P. UNIT. (R\$)	TOTAL (R\$)	
LIVR	88297	SINAPI	OPERADOR DE MÁQUINAS E EQUIPAMENTOS COM ENCARGOS COMPLEMENTARES	H		27,44		
INSUMO	43488	SINAPI	EPI - FAMILIA OPERADOR ESCAVADEIRA - HORISTA (ENCARGOS COMPLEMENTARES - COLETADO CAIXA)	H	1	1,13	1,13	
INSUMO	43464	SINAPI	FERRAMENTAS - FAMILIA OPERADOR ESCAVADEIRA - HORISTA (ENCARGOS COMPLEMENTARES - COLETADO CAIXA)	H	1	0,05	0,05	
INSUMO	37373	SINAPI	SEGURO - HORISTA (COLETADO CAIXA - ENCARGOS COMPLEMENTARES)	H	1	0,11	0,11	
INSUMO	37372	SINAPI	EXAMES - HORISTA (COLETADO CAIXA - ENCARGOS COMPLEMENTARES)	H	1	1,42	1,42	
INSUMO	37371	SINAPI	TRANSPORTE - HORISTA (COLETADO CAIXA - ENCARGOS COMPLEMENTARES)	H	1	0,48	0,48	
INSUMO	37370	SINAPI	ALIMENTACAO - HORISTA (COLETADO CAIXA - ENCARGOS COMPLEMENTARES)	H	1	2,49	2,49	
INSUMO	4230	SINAPI	OPERADOR DE MÁQUINAS E TRATORES DIVERSOS - TERRAPLANAGEM (HORISTA)	H	1	21,52	21,52	
COMPOSICAO	95360	SINAPI	CURSO DE CAPACITAÇÃO PARA OPERADOR DE MÁQUINAS E EQUIPAMENTOS (ENCARGOS COMPLEMENTARES) - HORISTA	H	1	0,24	0,24	
TOTAL SEM BDI - 88297							27,44	
CLASSE/TIPO	CÓDIGO	FONTE	DESCRIÇÃO	UNID.	COEF.	P. UNIT. (R\$)	TOTAL (R\$)	
LIVR	95378	SINAPI	CURSO DE CAPACITAÇÃO PARA SERVENTE (ENCARGOS COMPLEMENTARES) - HORISTA	H		0,33		
INSUMO	6111	SINAPI	SERVENTE DE OBRAS (HORISTA)	H	0,0212	15,94	0,33	
TOTAL SEM BDI - 95378							0,33	
CLASSE/TIPO	CÓDIGO	FONTE	DESCRIÇÃO	UNID.	COEF.	P. UNIT. (R\$)	TOTAL (R\$)	
LIVR	95371	SINAPI	CURSO DE CAPACITAÇÃO PARA PEDREIRO (ENCARGOS COMPLEMENTARES) - HORISTA	H		0,46		
INSUMO	4750	SINAPI	PEDREIRO (HORISTA)	H	0,0212	21,80	0,46	
TOTAL SEM BDI - 95371							0,46	
CLASSE/TIPO	CÓDIGO	FONTE	DESCRIÇÃO	UNID.	COEF.	P. UNIT. (R\$)	TOTAL (R\$)	
CUSTH	89226	SINAPI	BETONEIRA CAPACIDADE NOMINAL DE 600 L, CAPACIDADE DE MISTURA 360 L, MOTOR ELÉTRICO TRIFÁSICO POTÊNCIA DE 4 CV, SEM CARREGADOR - CHI DIURNO. AF_05/2023	CHI		2,20		
COMPOSICAO	89222	SINAPI	BETONEIRA CAPACIDADE NOMINAL DE 600 L, CAPACIDADE DE MISTURA 360 L, MOTOR ELÉTRICO TRIFÁSICO POTÊNCIA DE 4 CV, SEM CARREGADOR - JUROS. AF_05/2023	H	1	0,41	0,41	
COMPOSICAO	89221	SINAPI	BETONEIRA CAPACIDADE NOMINAL DE 600 L, CAPACIDADE DE MISTURA 360 L, MOTOR ELÉTRICO TRIFÁSICO POTÊNCIA DE 4 CV, SEM CARREGADOR - DEPRECIACÃO. AF_05/2023	H	1	1,79	1,79	
TOTAL SEM BDI - 89226							2,20	
CLASSE/TIPO	CÓDIGO	FONTE	DESCRIÇÃO	UNID.	COEF.	P. UNIT. (R\$)	TOTAL (R\$)	
CUSTH	89225	SINAPI	BETONEIRA CAPACIDADE NOMINAL DE 600 L, CAPACIDADE DE MISTURA 360 L, MOTOR ELÉTRICO TRIFÁSICO POTÊNCIA DE 4 CV, SEM CARREGADOR - CHP DIURNO. AF_05/2023	CHP		6,90		
COMPOSICAO	89224	SINAPI	BETONEIRA CAPACIDADE NOMINAL DE 600 L, CAPACIDADE DE MISTURA 360 L, MOTOR ELÉTRICO TRIFÁSICO POTÊNCIA DE 4 CV, SEM CARREGADOR - MATERIAIS NA OPERAÇÃO. AF_05/2023	H	1	2,75	2,75	
COMPOSICAO	89223	SINAPI	BETONEIRA CAPACIDADE NOMINAL DE 600 L, CAPACIDADE DE MISTURA 360 L, MOTOR ELÉTRICO TRIFÁSICO POTÊNCIA DE 4 CV, SEM CARREGADOR - MANUTENÇÃO. AF_05/2023	H	1	1,95	1,95	
COMPOSICAO	89222	SINAPI	BETONEIRA CAPACIDADE NOMINAL DE 600 L, CAPACIDADE DE MISTURA 360 L, MOTOR ELÉTRICO TRIFÁSICO POTÊNCIA DE 4 CV, SEM CARREGADOR - JUROS. AF_05/2023	H	1	0,41	0,41	

MUNICÍPIO DE URUCUI - PI
CONSTRUÇÃO DE QUADRA DE ESPORTES, NO MUNICÍPIO DE URUCUI/PI. CONVÊNIO 965910.
PLANILHA DE COMPOSIÇÕES UNITÁRIAS AUXILIARES - NÍVEL 4

DATA BASE: SINAPI PI 01/2026, SEINFRA CE 28, ORSE SE 01/2026, SEM DESONERAÇÃO						LEIS SOCIAIS (%):	113,78	BDI (%):	21,50
COMPOSICAO	89221	SINAPI	BETONEIRA CAPACIDADE NOMINAL DE 600 L, CAPACIDADE DE MISTURA 360 L, MOTOR ELÉTRICO TRIFÁSICO POTÊNCIA DE 4 CV, SEM CARREGADOR - DEPRECIACÃO. AF_05/2023	H	1	1,79		1,79	
TOTAL SEM BDI - 89225								6,90	
CLASSE/TIPO	CÓDIGO	FONTE	DESCRIÇÃO	UNID.	COEF.	P. UNIT. (R\$)	TOTAL (R\$)		
LIVR	88377	SINAPI	OPERADOR DE BETONEIRA ESTACIONÁRIA/MISTURADOR COM ENCARGOS COMPLEMENTARES	H		27,37			
INSUMO	43488	SINAPI	EPI - FAMILIA OPERADOR ESCAVADEIRA - HORISTA (ENCARGOS COMPLEMENTARES - COLETADO CAIXA)	H	1	1,13	1,13		
INSUMO	43464	SINAPI	FERRAMENTAS - FAMILIA OPERADOR ESCAVADEIRA - HORISTA (ENCARGOS COMPLEMENTARES - COLETADO CAIXA)	H	1	0,05	0,05		
INSUMO	37666	SINAPI	OPERADOR DE BETONEIRA ESTACIONARIA / MISTURADOR (HORISTA)	H	1	21,52	21,52		
INSUMO	37373	SINAPI	SEGURO - HORISTA (COLETADO CAIXA - ENCARGOS COMPLEMENTARES)	H	1	0,11	0,11		
INSUMO	37372	SINAPI	EXAMES - HORISTA (COLETADO CAIXA - ENCARGOS COMPLEMENTARES)	H	1	1,42	1,42		
INSUMO	37371	SINAPI	TRANSPORTE - HORISTA (COLETADO CAIXA - ENCARGOS COMPLEMENTARES)	H	1	0,48	0,48		
INSUMO	37370	SINAPI	ALIMENTACAO - HORISTA (COLETADO CAIXA - ENCARGOS COMPLEMENTARES)	H	1	2,49	2,49		
COMPOSICAO	95389	SINAPI	CURSO DE CAPACITAÇÃO PARA OPERADOR DE BETONEIRA ESTACIONÁRIA/MISTURADOR (ENCARGOS COMPLEMENTARES) - HORISTA	H	1	0,17	0,17		
TOTAL SEM BDI - 88377								27,37	
CLASSE/TIPO	CÓDIGO	FONTE	DESCRIÇÃO	UNID.	COEF.	P. UNIT. (R\$)	TOTAL (R\$)		
LIVR	88316	SINAPI	SERVENTE COM ENCARGOS COMPLEMENTARES	H		23,66			
INSUMO	43491	SINAPI	EPI - FAMILIA SERVENTE - HORISTA (ENCARGOS COMPLEMENTARES - COLETADO CAIXA)	H	1	1,89	1,89		
INSUMO	43467	SINAPI	FERRAMENTAS - FAMILIA SERVENTE - HORISTA (ENCARGOS COMPLEMENTARES - COLETADO CAIXA)	H	1	1,00	1,00		
INSUMO	37373	SINAPI	SEGURO - HORISTA (COLETADO CAIXA - ENCARGOS COMPLEMENTARES)	H	1	0,11	0,11		
INSUMO	37372	SINAPI	EXAMES - HORISTA (COLETADO CAIXA - ENCARGOS COMPLEMENTARES)	H	1	1,42	1,42		
INSUMO	37371	SINAPI	TRANSPORTE - HORISTA (COLETADO CAIXA - ENCARGOS COMPLEMENTARES)	H	1	0,48	0,48		
INSUMO	37370	SINAPI	ALIMENTACAO - HORISTA (COLETADO CAIXA - ENCARGOS COMPLEMENTARES)	H	1	2,49	2,49		
INSUMO	6111	SINAPI	SERVENTE DE OBRAS (HORISTA)	H	1	15,94	15,94		
COMPOSICAO	95378	SINAPI	CURSO DE CAPACITAÇÃO PARA SERVENTE (ENCARGOS COMPLEMENTARES) - HORISTA	H	1	0,33	0,33		
TOTAL SEM BDI - 88316								23,66	
CLASSE/TIPO	CÓDIGO	FONTE	DESCRIÇÃO	UNID.	COEF.	P. UNIT. (R\$)	TOTAL (R\$)		
ARMAC	92799	SINAPI	CORTE E DOBRA DE AÇO CA-60, DIÂMETRO DE 4,2 MM. AF_06/2022	KG		10,50			
INSUMO	43059	SINAPI	ACO CA-60, 4,2 MM, OU 5,0 MM, OU 6,0 MM, OU 7,0 MM, VERGALHAO	KG	1,07	6,94	7,42		
COMPOSICAO	88245	SINAPI	ARMADOR COM ENCARGOS COMPLEMENTARES	H	0,0933	29,26	2,72		
COMPOSICAO	88238	SINAPI	AJUDANTE DE ARMADOR COM ENCARGOS COMPLEMENTARES	H	0,0152	24,09	0,36		
TOTAL SEM BDI - 92799								10,50	
CLASSE/TIPO	CÓDIGO	FONTE	DESCRIÇÃO	UNID.	COEF.	P. UNIT. (R\$)	TOTAL (R\$)		
LIVR	88245	SINAPI	ARMADOR COM ENCARGOS COMPLEMENTARES	H		29,26			
INSUMO	43489	SINAPI	EPI - FAMILIA PEDREIRO - HORISTA (ENCARGOS COMPLEMENTARES - COLETADO CAIXA)	H	1	1,81	1,81		
INSUMO	43465	SINAPI	FERRAMENTAS - FAMILIA PEDREIRO - HORISTA (ENCARGOS COMPLEMENTARES - COLETADO CAIXA)	H	1	0,90	0,90		
INSUMO	37373	SINAPI	SEGURO - HORISTA (COLETADO CAIXA - ENCARGOS COMPLEMENTARES)	H	1	0,11	0,11		
INSUMO	37372	SINAPI	EXAMES - HORISTA (COLETADO CAIXA - ENCARGOS COMPLEMENTARES)	H	1	1,42	1,42		
INSUMO	37371	SINAPI	TRANSPORTE - HORISTA (COLETADO CAIXA - ENCARGOS COMPLEMENTARES)	H	1	0,48	0,48		
INSUMO	37370	SINAPI	ALIMENTACAO - HORISTA (COLETADO CAIXA - ENCARGOS COMPLEMENTARES)	H	1	2,49	2,49		
INSUMO	378	SINAPI	ARMADOR (HORISTA)	H	1	21,80	21,80		
COMPOSICAO	95314	SINAPI	CURSO DE CAPACITAÇÃO PARA ARMADOR (ENCARGOS COMPLEMENTARES) - HORISTA	H	1	0,25	0,25		
TOTAL SEM BDI - 88245								29,26	
CLASSE/TIPO	CÓDIGO	FONTE	DESCRIÇÃO	UNID.	COEF.	P. UNIT. (R\$)	TOTAL (R\$)		
LIVR	88238	SINAPI	AJUDANTE DE ARMADOR COM ENCARGOS COMPLEMENTARES	H		24,09			
INSUMO	43489	SINAPI	EPI - FAMILIA PEDREIRO - HORISTA (ENCARGOS COMPLEMENTARES - COLETADO CAIXA)	H	1	1,81	1,81		
INSUMO	43465	SINAPI	FERRAMENTAS - FAMILIA PEDREIRO - HORISTA (ENCARGOS COMPLEMENTARES - COLETADO CAIXA)	H	1	0,90	0,90		
INSUMO	37373	SINAPI	SEGURO - HORISTA (COLETADO CAIXA - ENCARGOS COMPLEMENTARES)	H	1	0,11	0,11		
INSUMO	37372	SINAPI	EXAMES - HORISTA (COLETADO CAIXA - ENCARGOS COMPLEMENTARES)	H	1	1,42	1,42		
INSUMO	37371	SINAPI	TRANSPORTE - HORISTA (COLETADO CAIXA - ENCARGOS COMPLEMENTARES)	H	1	0,48	0,48		
INSUMO	37370	SINAPI	ALIMENTACAO - HORISTA (COLETADO CAIXA - ENCARGOS COMPLEMENTARES)	H	1	2,49	2,49		
INSUMO	6114	SINAPI	AJUDANTE DE ARMADOR (HORISTA)	H	1	16,69	16,69		
COMPOSICAO	95308	SINAPI	CURSO DE CAPACITAÇÃO PARA AJUDANTE DE ARMADOR (ENCARGOS COMPLEMENTARES) - HORISTA	H	1	0,19	0,19		
TOTAL SEM BDI - 88238								24,09	
CLASSE/TIPO	CÓDIGO	FONTE	DESCRIÇÃO	UNID.	COEF.	P. UNIT. (R\$)	TOTAL (R\$)		
DEPR	91689	SINAPI	SERRA CIRCULAR DE BANCADA COM MOTOR ELÉTRICO POTÊNCIA DE 5HP, COM COIFA PARA DISCO 10" - JUROS. AF_08/2015	H		0,01			
INSUMO	14618	SINAPI	SERRA CIRCULAR DE BANCADA COM MOTOR ELETRICO, POTENCIA DE *1600* W, PARA DISCO DE DIAMETRO DE 10" (250 MM)	UN	0,0000148	1.252,51	0,01		
TOTAL SEM BDI - 91689								0,01	
CLASSE/TIPO	CÓDIGO	FONTE	DESCRIÇÃO	UNID.	COEF.	P. UNIT. (R\$)	TOTAL (R\$)		

MUNICÍPIO DE URUCUI - PI
CONSTRUÇÃO DE QUADRA DE ESPORTES, NO MUNICÍPIO DE URUCUI/PI. CONVÊNIO 965910.
PLANILHA DE COMPOSIÇÕES UNITÁRIAS AUXILIARES - NÍVEL 4

DATA BASE: SINAPI PI 01/2026, SEINFRA CE 28, ORSE SE 01/2026, SEM DESONERAÇÃO					LEIS SOCIAIS (%): 113,78		BDI (%): 21,50	
DEPR	91688	SINAPI	SERRA CIRCULAR DE BANCADA COM MOTOR ELÉTRICO POTÊNCIA DE SHP, COM COIFA PARA DISCO 10" - DEPRECIAÇÃO. AF_08/2015	H		0,09		
INSUMO	14618	SINAPI	SERRA CIRCULAR DE BANCADA COM MOTOR ELETRICO, POTENCIA DE *1600* W, PARA DISCO DE DIAMETRO DE 10" (250 MM)	UN	0,000072	1.252,51	0,09	
TOTAL SEM BDI - 91688							0,09	
CLASSE/TIPO	CÓDIGO	FONTE	DESCRIÇÃO	UNID.	COEF.	P. UNIT. (R\$)	TOTAL (R\$)	
DEPR	91691	SINAPI	SERRA CIRCULAR DE BANCADA COM MOTOR ELÉTRICO POTÊNCIA DE SHP, COM COIFA PARA DISCO 10" - MATERIAIS NA OPERAÇÃO. AF_08/2015	H		1,49		
INSUMO	2705	SINAPI	ENERGIA ELETRICA ATE 2000 KWH INDUSTRIAL, SEM DEMANDA	KWH	1,36	1,10	1,49	
TOTAL SEM BDI - 91691							1,49	
CLASSE/TIPO	CÓDIGO	FONTE	DESCRIÇÃO	UNID.	COEF.	P. UNIT. (R\$)	TOTAL (R\$)	
DEPR	91690	SINAPI	SERRA CIRCULAR DE BANCADA COM MOTOR ELÉTRICO POTÊNCIA DE SHP, COM COIFA PARA DISCO 10" - MANUTENÇÃO. AF_08/2015	H		0,06		
INSUMO	14618	SINAPI	SERRA CIRCULAR DE BANCADA COM MOTOR ELETRICO, POTENCIA DE *1600* W, PARA DISCO DE DIAMETRO DE 10" (250 MM)	UN	0,00005	1.252,51	0,06	
TOTAL SEM BDI - 91690							0,06	
CLASSE/TIPO	CÓDIGO	FONTE	DESCRIÇÃO	UNID.	COEF.	P. UNIT. (R\$)	TOTAL (R\$)	
DEPR	90583	SINAPI	VIBRADOR DE IMERSÃO, DIÂMETRO DE PONTEIRA 45MM, MOTOR ELÉTRICO TRIFÁSICO POTÊNCIA DE 2 CV - JUROS. AF_06/2015	H		0,09		
INSUMO	13896	SINAPI	VIBRADOR DE IMERSAO, DIAMETRO DA PONTEIRA DE *45* MM, COM MOTOR ELETRICO TRIFASICO DE 2 HP (2 CV)	UN	0,0000296	3.146,52	0,09	
TOTAL SEM BDI - 90583							0,09	
CLASSE/TIPO	CÓDIGO	FONTE	DESCRIÇÃO	UNID.	COEF.	P. UNIT. (R\$)	TOTAL (R\$)	
DEPR	90582	SINAPI	VIBRADOR DE IMERSÃO, DIÂMETRO DE PONTEIRA 45MM, MOTOR ELÉTRICO TRIFÁSICO POTÊNCIA DE 2 CV - DEPRECIAÇÃO. AF_06/2015	H		0,40		
INSUMO	13896	SINAPI	VIBRADOR DE IMERSAO, DIAMETRO DA PONTEIRA DE *45* MM, COM MOTOR ELETRICO TRIFASICO DE 2 HP (2 CV)	UN	0,000128	3.146,52	0,40	
TOTAL SEM BDI - 90582							0,40	
CLASSE/TIPO	CÓDIGO	FONTE	DESCRIÇÃO	UNID.	COEF.	P. UNIT. (R\$)	TOTAL (R\$)	
DEPR	90585	SINAPI	VIBRADOR DE IMERSÃO, DIÂMETRO DE PONTEIRA 45MM, MOTOR ELÉTRICO TRIFÁSICO POTÊNCIA DE 2 CV - MATERIAIS NA OPERAÇÃO. AF_06/2015	H		0,57		
INSUMO	2705	SINAPI	ENERGIA ELETRICA ATE 2000 KWH INDUSTRIAL, SEM DEMANDA	KWH	0,52	1,10	0,57	
TOTAL SEM BDI - 90585							0,57	
CLASSE/TIPO	CÓDIGO	FONTE	DESCRIÇÃO	UNID.	COEF.	P. UNIT. (R\$)	TOTAL (R\$)	
DEPR	90584	SINAPI	VIBRADOR DE IMERSÃO, DIÂMETRO DE PONTEIRA 45MM, MOTOR ELÉTRICO TRIFÁSICO POTÊNCIA DE 2 CV - MANUTENÇÃO. AF_06/2015	H		0,31		
INSUMO	13896	SINAPI	VIBRADOR DE IMERSAO, DIAMETRO DA PONTEIRA DE *45* MM, COM MOTOR ELETRICO TRIFASICO DE 2 HP (2 CV)	UN	0,0001	3.146,52	0,31	
TOTAL SEM BDI - 90584							0,31	
CLASSE/TIPO	CÓDIGO	FONTE	DESCRIÇÃO	UNID.	COEF.	P. UNIT. (R\$)	TOTAL (R\$)	
LIVR	95329	SINAPI	CURSO DE CAPACITAÇÃO PARA CARPINTeiro DE ESQUADRIA (ENCARGOS COMPLEMENTARES) - HORISTA	H		0,30		
INSUMO	1214	SINAPI	CARPINTEIRO DE ESQUADRIAS (HORISTA)	H	0,01476	20,75	0,30	
TOTAL SEM BDI - 95329							0,30	
CLASSE/TIPO	CÓDIGO	FONTE	DESCRIÇÃO	UNID.	COEF.	P. UNIT. (R\$)	TOTAL (R\$)	
LIVR	95309	SINAPI	CURSO DE CAPACITAÇÃO PARA AJUDANTE DE CARPINTEIRO (ENCARGOS COMPLEMENTARES) - HORISTA	H		0,24		
INSUMO	6117	SINAPI	CARPINTEIRO AUXILIAR (HORISTA)	H	0,01476	16,69	0,24	
TOTAL SEM BDI - 95309							0,24	
CLASSE/TIPO	CÓDIGO	FONTE	DESCRIÇÃO	UNID.	COEF.	P. UNIT. (R\$)	TOTAL (R\$)	
DEPR	89222	SINAPI	BETONEIRA CAPACIDADE NOMINAL DE 600 L, CAPACIDADE DE MISTURA 360 L, MOTOR ELÉTRICO TRIFÁSICO POTÊNCIA DE 4 CV, SEM CARREGADOR - JUROS. AF_05/2023	H		0,41		
INSUMO	36397	SINAPI	BETONEIRA, CAPACIDADE NOMINAL 600 L, CAPACIDADE DE MISTURA 360 L, MOTOR ELETRICO TRIFASICO 220/380V, POTENCIA 4CV, SEM CARREGADOR	UN	0,0000148	27.987,41	0,41	
TOTAL SEM BDI - 89222							0,41	
CLASSE/TIPO	CÓDIGO	FONTE	DESCRIÇÃO	UNID.	COEF.	P. UNIT. (R\$)	TOTAL (R\$)	
DEPR	89221	SINAPI	BETONEIRA CAPACIDADE NOMINAL DE 600 L, CAPACIDADE DE MISTURA 360 L, MOTOR ELÉTRICO TRIFÁSICO POTÊNCIA DE 4 CV, SEM CARREGADOR - DEPRECIAÇÃO. AF_05/2023	H		1,79		
INSUMO	36397	SINAPI	BETONEIRA, CAPACIDADE NOMINAL 600 L, CAPACIDADE DE MISTURA 360 L, MOTOR ELETRICO TRIFASICO 220/380V, POTENCIA 4CV, SEM CARREGADOR	UN	0,000064	27.987,41	1,79	
TOTAL SEM BDI - 89221							1,79	
CLASSE/TIPO	CÓDIGO	FONTE	DESCRIÇÃO	UNID.	COEF.	P. UNIT. (R\$)	TOTAL (R\$)	
DEPR	89224	SINAPI	BETONEIRA CAPACIDADE NOMINAL DE 600 L, CAPACIDADE DE MISTURA 360 L, MOTOR ELÉTRICO TRIFÁSICO POTÊNCIA DE 4 CV, SEM CARREGADOR - MATERIAIS NA OPERAÇÃO. AF_05/2023	H		2,75		
INSUMO	2705	SINAPI	ENERGIA ELETRICA ATE 2000 KWH INDUSTRIAL, SEM DEMANDA	KWH	2,5	1,10	2,75	
TOTAL SEM BDI - 89224							2,75	
CLASSE/TIPO	CÓDIGO	FONTE	DESCRIÇÃO	UNID.	COEF.	P. UNIT. (R\$)	TOTAL (R\$)	
DEPR	89223	SINAPI	BETONEIRA CAPACIDADE NOMINAL DE 600 L, CAPACIDADE DE MISTURA 360 L, MOTOR ELÉTRICO TRIFÁSICO POTÊNCIA DE 4 CV, SEM CARREGADOR - MANUTENÇÃO. AF_05/2023	H		1,95		

MUNICÍPIO DE URUCUI - PI
CONSTRUÇÃO DE QUADRA DE ESPORTES, NO MUNICÍPIO DE URUCUI/PI. CONVÊNIO 965910.
PLANILHA DE COMPOSIÇÕES UNITÁRIAS AUXILIARES - NÍVEL 4

DATA BASE: SINAPI PI 01/2026, SEINFRA CE 28, ORSE SE 01/2026, SEM DESONERAÇÃO

LEIS SOCIAIS (%): 113,78

BDI (%): 21,50

INSUMO	36397	SINAPI	BETONEIRA, CAPACIDADE NOMINAL 600 L, CAPACIDADE DE MISTURA 360 L, MOTOR ELETRICO TRIFASICO 220/380V, POTENCIA 4CV, SEM CARREGADOR	UN	0,00007	27.987,41	1,95
TOTAL SEM BDI - 89223							1,95

[illegible][illegible][illegible][illegible][illegible][illegible][illegible]

MUNICÍPIO DE URUCUI - PI
CONSTRUÇÃO DE QUADRA DE ESPORTES, NO MUNICÍPIO DE URUCUI/PI. CONVÊNIO 965910.
PLANILHA DE COMPOSIÇÕES UNITÁRIAS AUXILIARES - NÍVEL 5

DATA BASE: SINAPI PI 01/2026, SEINFRA CE 28, ORSE SE 01/2026, SEM DESONERAÇÃO				LEIS SOCIAIS (%):		113,78	BDI (%):	21,50
CLASSE/TIPO	CÓDIGO	FONTE	DESCRIÇÃO	UNID.	COEF.	P. UNIT. (R\$)	TOTAL (R\$)	
LIVR	95360	SINAPI	CURSO DE CAPACITAÇÃO PARA OPERADOR DE MÁQUINAS E EQUIPAMENTOS (ENCARGOS COMPLEMENTARES) - HORISTA	H		0,24		
INSUMO	4230	SINAPI	OPERADOR DE MÁQUINAS E TRATORES DIVERSOS - TERRAPLANAGEM (HORISTA)	H	0,01154	21,52	0,24	
TOTAL SEM BDI - 95360							0,24	
CLASSE/TIPO	CÓDIGO	FONTE	DESCRIÇÃO	UNID.	COEF.	P. UNIT. (R\$)	TOTAL (R\$)	
DEPR	89222	SINAPI	BETONEIRA CAPACIDADE NOMINAL DE 600 L, CAPACIDADE DE MISTURA 360 L, MOTOR ELÉTRICO TRIFÁSICO POTÊNCIA DE 4 CV, SEM CARREGADOR - JUROS. AF_05/2023	H		0,41		
INSUMO	36397	SINAPI	BETONEIRA, CAPACIDADE NOMINAL 600 L, CAPACIDADE DE MISTURA 360 L, MOTOR ELETRICO TRIFASICO 220/380V, POTENCIA 4CV, SEM CARREGADOR	UN	0,0000148	27.987,41	0,41	
TOTAL SEM BDI - 89222							0,41	
CLASSE/TIPO	CÓDIGO	FONTE	DESCRIÇÃO	UNID.	COEF.	P. UNIT. (R\$)	TOTAL (R\$)	
DEPR	89221	SINAPI	BETONEIRA CAPACIDADE NOMINAL DE 600 L, CAPACIDADE DE MISTURA 360 L, MOTOR ELÉTRICO TRIFÁSICO POTÊNCIA DE 4 CV, SEM CARREGADOR - DEPRECIACÃO. AF_05/2023	H		1,79		
INSUMO	36397	SINAPI	BETONEIRA, CAPACIDADE NOMINAL 600 L, CAPACIDADE DE MISTURA 360 L, MOTOR ELETRICO TRIFASICO 220/380V, POTENCIA 4CV, SEM CARREGADOR	UN	0,000064	27.987,41	1,79	
TOTAL SEM BDI - 89221							1,79	
CLASSE/TIPO	CÓDIGO	FONTE	DESCRIÇÃO	UNID.	COEF.	P. UNIT. (R\$)	TOTAL (R\$)	
DEPR	89224	SINAPI	BETONEIRA CAPACIDADE NOMINAL DE 600 L, CAPACIDADE DE MISTURA 360 L, MOTOR ELÉTRICO TRIFÁSICO POTÊNCIA DE 4 CV, SEM CARREGADOR - MATERIAIS NA OPERAÇÃO. AF_05/2023	H		2,75		
INSUMO	2705	SINAPI	ENERGIA ELETICA ATE 2000 KWH INDUSTRIAL, SEM DEMANDA	KWH	2,5	1,10	2,75	
TOTAL SEM BDI - 89224							2,75	
CLASSE/TIPO	CÓDIGO	FONTE	DESCRIÇÃO	UNID.	COEF.	P. UNIT. (R\$)	TOTAL (R\$)	
DEPR	89223	SINAPI	BETONEIRA CAPACIDADE NOMINAL DE 600 L, CAPACIDADE DE MISTURA 360 L, MOTOR ELÉTRICO TRIFÁSICO POTÊNCIA DE 4 CV, SEM CARREGADOR - MANUTENÇÃO. AF_05/2023	H		1,95		
INSUMO	36397	SINAPI	BETONEIRA, CAPACIDADE NOMINAL 600 L, CAPACIDADE DE MISTURA 360 L, MOTOR ELETRICO TRIFASICO 220/380V, POTENCIA 4CV, SEM CARREGADOR	UN	0,00007	27.987,41	1,95	
TOTAL SEM BDI - 89223							1,95	
CLASSE/TIPO	CÓDIGO	FONTE	DESCRIÇÃO	UNID.	COEF.	P. UNIT. (R\$)	TOTAL (R\$)	
LIVR	95389	SINAPI	CURSO DE CAPACITAÇÃO PARA OPERADOR DE BETONEIRA ESTACIONÁRIA/MISTURADOR (ENCARGOS COMPLEMENTARES) - HORISTA	H		0,17		
INSUMO	37666	SINAPI	OPERADOR DE BETONEIRA ESTACIONARIA / MISTURADOR (HORISTA)	H	0,00831	21,52	0,17	
TOTAL SEM BDI - 95389							0,17	
CLASSE/TIPO	CÓDIGO	FONTE	DESCRIÇÃO	UNID.	COEF.	P. UNIT. (R\$)	TOTAL (R\$)	
LIVR	95378	SINAPI	CURSO DE CAPACITAÇÃO PARA SERVENTE (ENCARGOS COMPLEMENTARES) - HORISTA	H		0,33		
INSUMO	6111	SINAPI	SERVENTE DE OBRAS (HORISTA)	H	0,0212	15,94	0,33	
TOTAL SEM BDI - 95378							0,33	
CLASSE/TIPO	CÓDIGO	FONTE	DESCRIÇÃO	UNID.	COEF.	P. UNIT. (R\$)	TOTAL (R\$)	
LIVR	88245	SINAPI	ARMADOR COM ENCARGOS COMPLEMENTARES	H		29,26		
INSUMO	43489	SINAPI	EPI - FAMILIA PEDREIRO - HORISTA (ENCARGOS COMPLEMENTARES - COLETADO CAIXA)	H	1	1,81	1,81	
INSUMO	43465	SINAPI	FERRAMENTAS - FAMILIA PEDREIRO - HORISTA (ENCARGOS COMPLEMENTARES - COLETADO CAIXA)	H	1	0,90	0,90	
INSUMO	37373	SINAPI	SEGURO - HORISTA (COLETADO CAIXA - ENCARGOS COMPLEMENTARES)	H	1	0,11	0,11	
INSUMO	37372	SINAPI	EXAMES - HORISTA (COLETADO CAIXA - ENCARGOS COMPLEMENTARES)	H	1	1,42	1,42	
INSUMO	37371	SINAPI	TRANSPORTE - HORISTA (COLETADO CAIXA - ENCARGOS COMPLEMENTARES)	H	1	0,48	0,48	
INSUMO	37370	SINAPI	ALIMENTACAO - HORISTA (COLETADO CAIXA - ENCARGOS COMPLEMENTARES)	H	1	2,49	2,49	
INSUMO	378	SINAPI	ARMADOR (HORISTA)	H	1	21,80	21,80	
COMPOSICAO	95314	SINAPI	CURSO DE CAPACITAÇÃO PARA ARMADOR (ENCARGOS COMPLEMENTARES) - HORISTA	H	1	0,25	0,25	
TOTAL SEM BDI - 88245							29,26	
CLASSE/TIPO	CÓDIGO	FONTE	DESCRIÇÃO	UNID.	COEF.	P. UNIT. (R\$)	TOTAL (R\$)	
LIVR	88238	SINAPI	AJUDANTE DE ARMADOR COM ENCARGOS COMPLEMENTARES	H		24,09		
INSUMO	43489	SINAPI	EPI - FAMILIA PEDREIRO - HORISTA (ENCARGOS COMPLEMENTARES - COLETADO CAIXA)	H	1	1,81	1,81	
INSUMO	43465	SINAPI	FERRAMENTAS - FAMILIA PEDREIRO - HORISTA (ENCARGOS COMPLEMENTARES - COLETADO CAIXA)	H	1	0,90	0,90	
INSUMO	37373	SINAPI	SEGURO - HORISTA (COLETADO CAIXA - ENCARGOS COMPLEMENTARES)	H	1	0,11	0,11	
INSUMO	37372	SINAPI	EXAMES - HORISTA (COLETADO CAIXA - ENCARGOS COMPLEMENTARES)	H	1	1,42	1,42	
INSUMO	37371	SINAPI	TRANSPORTE - HORISTA (COLETADO CAIXA - ENCARGOS COMPLEMENTARES)	H	1	0,48	0,48	
INSUMO	37370	SINAPI	ALIMENTACAO - HORISTA (COLETADO CAIXA - ENCARGOS COMPLEMENTARES)	H	1	2,49	2,49	
INSUMO	6114	SINAPI	AJUDANTE DE ARMADOR (HORISTA)	H	1	16,69	16,69	
COMPOSICAO	95308	SINAPI	CURSO DE CAPACITAÇÃO PARA AJUDANTE DE ARMADOR (ENCARGOS COMPLEMENTARES) - HORISTA	H	1	0,19	0,19	
TOTAL SEM BDI - 88238							24,09	
CLASSE/TIPO	CÓDIGO	FONTE	DESCRIÇÃO	UNID.	COEF.	P. UNIT. (R\$)	TOTAL (R\$)	
LIVR	95314	SINAPI	CURSO DE CAPACITAÇÃO PARA ARMADOR (ENCARGOS COMPLEMENTARES) - HORISTA	H		0,25		
INSUMO	378	SINAPI	ARMADOR (HORISTA)	H	0,01154	21,80	0,25	
TOTAL SEM BDI - 95314							0,25	
CLASSE/TIPO	CÓDIGO	FONTE	DESCRIÇÃO	UNID.	COEF.	P. UNIT. (R\$)	TOTAL (R\$)	

MUNICÍPIO DE URUCUI - PI
CONSTRUÇÃO DE QUADRA DE ESPORTES, NO MUNICÍPIO DE URUÇUI/PI. CONVÊNIO 965910.
PLANILHA DE COMPOSIÇÕES UNITÁRIAS AUXILIARES - NÍVEL 5

DATA BASE: SINAPI PI 01/2026, SEINFRA CE 28, ORSE SE 01/2026, SEM DESONERAÇÃO				LEIS SOCIAIS (%):		113,78	BDI (%):	21,50
LIVR	95308	SINAPI	CURSO DE CAPACITAÇÃO PARA AJUDANTE DE ARMADOR (ENCARGOS COMPLEMENTARES) - HORISTA	H		0,19		
INSUMO	6114	SINAPI	AJUDANTE DE ARMADOR (HORISTA)	H	0,01154	16,69	0,19	
TOTAL SEM BDI - 95308							0,19	

MUNICÍPIO DE URUCUI - PI
CONSTRUÇÃO DE QUADRA DE ESPORTES, NO MUNICÍPIO DE URUCUI/PI. CONVÊNIO 965910.
PLANILHA DE COMPOSIÇÕES UNITÁRIAS AUXILIARES - NÍVEL 6

DATA BASE: SINAPI PI 01/2026, SEINFRA CE 28, ORSE SE 01/2026, SEM DESONERAÇÃO				LEIS SOCIAIS (%):		113,78	BDI (%):	21,50
CLASSE/TIPO	CÓDIGO	FONTE	DESCRIÇÃO	UNID.	COEF.	P. UNIT. (R\$)	TOTAL (R\$)	
LIVR	95314	SINAPI	CURSO DE CAPACITAÇÃO PARA ARMADOR (ENCARGOS COMPLEMENTARES) - HORISTA	H		0,25		
INSUMO	378	SINAPI	ARMADOR (HORISTA)	H	0,01154	21,80	0,25	
TOTAL SEM BDI - 95314							0,25	

CLASSE/TIPO	CÓDIGO	FONTE	DESCRIÇÃO	UNID.	COEF.	P. UNIT. (R\$)	TOTAL (R\$)	
LIVR	95308	SINAPI	CURSO DE CAPACITAÇÃO PARA AJUDANTE DE ARMADOR (ENCARGOS COMPLEMENTARES) - HORISTA	H		0,19		
INSUMO	6114	SINAPI	AJUDANTE DE ARMADOR (HORISTA)	H	0,01154	16,69	0,19	
TOTAL SEM BDI - 95308							0,19	

MUNICÍPIO DE URUCUI - PI
CONSTRUÇÃO DE QUADRA DE ESPORTES, NO MUNICÍPIO DE URUCUI/PI. CONVÊNIO 965910.
COMPOSIÇÃO DA TAXA DE BDI PARA SERVIÇOS

DATA BASE: SINAPI PI 01/2026, SEINFRA CE 28, ORSE SE 01/2026, SEM DESONERAÇÃO		LEIS SOCIAIS (%):	113,78	BDI (%):	21,50
ITEM	DESCRIÇÃO	TOTAL (%)			
AC	ADMINISTRAÇÃO CENTRAL	3,000%			
SG	SEGURO E GARANTIA	0,800%			
R	RISCOS	0,970%			
DF	DESPESA FINANCEIRA	0,590%			
L	LUCRO	7,620%			
T	TRIBUTOS E IMPOSTOS	6,650%			
PIS	PROGRAMA DE INTEGRAÇÃO SOCIAL	0,650%			
COFINS	CONTRIBUIÇÃO SOCIAL PARA FINANCIAMENTO DA SEGURIDADE SOCIAL	3,000%			
ISS	IMPOSTO SOBRE SERVIÇOS DE QUALQUER NATUREZA (5% x 60% = 3%)	3,000%			
	ISS COBRADO NO MUNICÍPIO CONFORME O TIPO DA OBRA	5,000%			
	PARTICIPAÇÃO DO CUSTO DE MÃO OBRA (SERVIÇOS) EM RELAÇÃO AO CUSTO TOTAL DA OBRA	60,000%			
CPRB	CONTRIBUIÇÃO PREVIDENCIÁRIA SOBRE A RECEITA BRUTA	0,000%			
BDI	TAXA DE BENEFÍCIOS E DESPESAS INDIRETAS	21,50%			

$$BDI = \{ [(1 + AC + SG + R) \times (1 + DF) \times (1 + L)] / [1 - (PIS + COFINS + ISS + CPRB)] \} - 1$$

OBSERVAÇÕES
OBS-1: Cálculo em conformidade com o acórdão nº 2622/2013-TCU e Lei nº 13.161 de 31 de agosto de 2015.
OBS-2: Os percentuais de Impostos a serem adotados devem ser indicados pelo Tomador, conforme legislação vigente. Deverão ser definidos, conforme Código Tributário do município, o valor do ISS, que será um percentual entre 2% e 5%, e a alíquota aplicada sobre o mesmo, representando o percentual de mão de obra em relação ao valor total da obra.
OBS-3: Para análise de orçamentos considerando a desoneração sobre a folha de pagamento, prevista na lei nº 14.973, de 16 de setembro de 2024, deverá ser adotada na contribuição previdenciária sobre a receita bruta, uma alíquota de 3,6% em orçamentos COM Desoneração e de 0% em orçamentos SEM Desoneração.
OBS-4: Para o tipo de obra "Construção de Edifícios", enquadram-se: a construção de edifícios residenciais de qualquer tipo; casas e residências unifamiliares; edifícios residenciais multifamiliares, incluindo edifícios de grande altura (arranha-céus); a construção de edifícios comerciais de qualquer tipo; consultórios e clínicas médicas; escolas; escritórios comerciais; hospitais; hotéis, motéis e outros tipos de alojamento; lojas, galerias e centros comerciais; restaurantes e outros estabelecimentos similares; shopping centers; a construção de edifícios destinados a outros usos específicos; armazéns e depósitos; edifícios garagem, inclusive garagens subterrâneas; edifícios para uso agropecuário; estações para trens e metropolitanos; estádios esportivos e quadras cobertas; igrejas e outras construções para fins religiosos (templos); instalações para embarque e desembarque de passageiros (em aeroportos, rodoviárias, portos, etc.); penitenciárias e presídios; postos de combustível; a construção de edifícios industriais (fábricas, oficinas, galpões industriais, etc.); as reformas, manutenções correntes, complementações e alterações de edifícios de qualquer natureza já existentes; a montagem de edifícios e casas pré-moldadas ou pré-fabricadas de qualquer material, de natureza permanente ou temporária, quando não realizadas pelo próprio fabricante, conforme classificação 4120-4/00 do CNAE.

MUNICÍPIO DE URUCUI - PI
CONSTRUÇÃO DE QUADRA DE ESPORTES, NO MUNICÍPIO DE URUCUI/PI. CONVÊNIO 965910.
PLANILHA DE LEIS SOCIAIS - SINAPI

DATA BASE: SINAPI PI 01/2026, SEINFRA CE 28, ORSE SE 01/2026, SEM DESONERAÇÃO

LEIS SOCIAIS (%): 113,78

BDI (%): 21,50

CÓDIGO		DESCRIÇÃO	COM DESONERAÇÃO		SEM DESONERAÇÃO	
			HORISTA	MENSALISTA	HORISTA	MENSALISTA
GRUPO A						
A1	INSS		10,00%	10,00%	20,00%	20,00%
A2	SESI		1,50%	1,50%	1,50%	1,50%
A3	SENAI		1,00%	1,00%	1,00%	1,00%
A4	INCRA		0,20%	0,20%	0,20%	0,20%
A5	SEBRAE		0,60%	0,60%	0,60%	0,60%
A6	SALÁRIO EDUCAÇÃO		2,50%	2,50%	2,50%	2,50%
A7	SEGURO CONTRA ACIDENTES DE TRABALHO		3,00%	3,00%	3,00%	3,00%
A8	FGTS		8,00%	8,00%	8,00%	8,00%
A9	SECONCI		0,00%	0,00%	0,00%	0,00%
A	TOTAL		26,80%	26,80%	36,80%	36,80%
GRUPO B						
B1	REPOUSO SEMANAL REMUNERADO		17,67%	Não incide	17,67%	Não incide
B2	FERIADOS		3,92%	Não incide	3,92%	Não incide
B3	AUXÍLIO - ENFERMIDADE		0,88%	0,67%	0,88%	0,67%
B4	13º SALÁRIO		10,93%	8,31%	10,93%	8,31%
B5	LICENÇA PATERNIDADE		0,07%	0,05%	0,07%	0,05%
B6	FALTAS JUSTIFICADAS		0,73%	0,56%	0,73%	0,56%
B7	DIAS DE CHUVAS		1,24%	Não incide	1,24%	Não incide
B8	AUXÍLIO ACIDENTE DE TRABALHO		0,03%	0,02%	0,03%	0,02%
B9	FÉRIAS GOZADAS		11,52%	8,77%	11,52%	8,77%
B10	SALÁRIO MATERNIDADE		0,04%	0,03%	0,04%	0,03%
B	TOTAL		47,03%	18,41%	47,03%	18,41%
GRUPO C						
C1	AVISO PRÉVIO INDENIZADO		6,02%	4,58%	6,02%	4,58%
C2	AVISO PRÉVIO TRABALHADO		0,16%	0,12%	0,16%	0,12%
C3	FÉRIAS INDENIZADAS		2,84%	2,16%	2,84%	2,16%
C4	DEPÓSITO RESCISÃO SEM JUSTA CAUSA		2,57%	1,95%	2,57%	1,95%
C5	INDENIZAÇÃO ADICIONAL		0,51%	0,39%	0,51%	0,39%
C	TOTAL		12,10%	9,20%	12,10%	9,20%
GRUPO D						
D1	REINCIDÊNCIA DE GRUPO A SOBRE GRUPO B		11,51%	4,10%	17,31%	6,77%
D2	REINCIDÊNCIA DE GRUPO A SOBRE AVISO PRÉVIO TRABALHADO E REINCIDÊNCIA DO FGTS SOBRE AVISO PRÉVIO INDENIZADO		0,52%	0,40%	0,54%	0,41%
D	TOTAL		12,03%	4,50%	17,85%	7,18%
GRUPO A + B + C + D						
TOTAL			97,96%	58,91%	113,78%	71,59%

FONTE: <http://www.caixa.gov.br/site/paginas/downloads.aspx>

Recursos do Governo Federal

Placa de Obras

dimensões e proporções

A placa deve possuir tamanho adequado para visualização no canteiro de obras.

As demais placas do empreendimento não devem ser maiores que a placa de obras do Governo Federal, tanto na altura quanto na largura.

A proporção de tamanho é de 2:1 (largura deve ser o dobro da altura), e as medidas apresentadas são baseadas na altura A do rodapé da placa.

Dimensões mínimas

- 3,6m x 1,8m

Margens mínimas da placa

- 1/4 da altura A



As cores utilizadas por este manual estão especificadas ao lado e não devem ser alteradas. Em caso de dúvidas consulte a SUPUP.

Referência de Cores

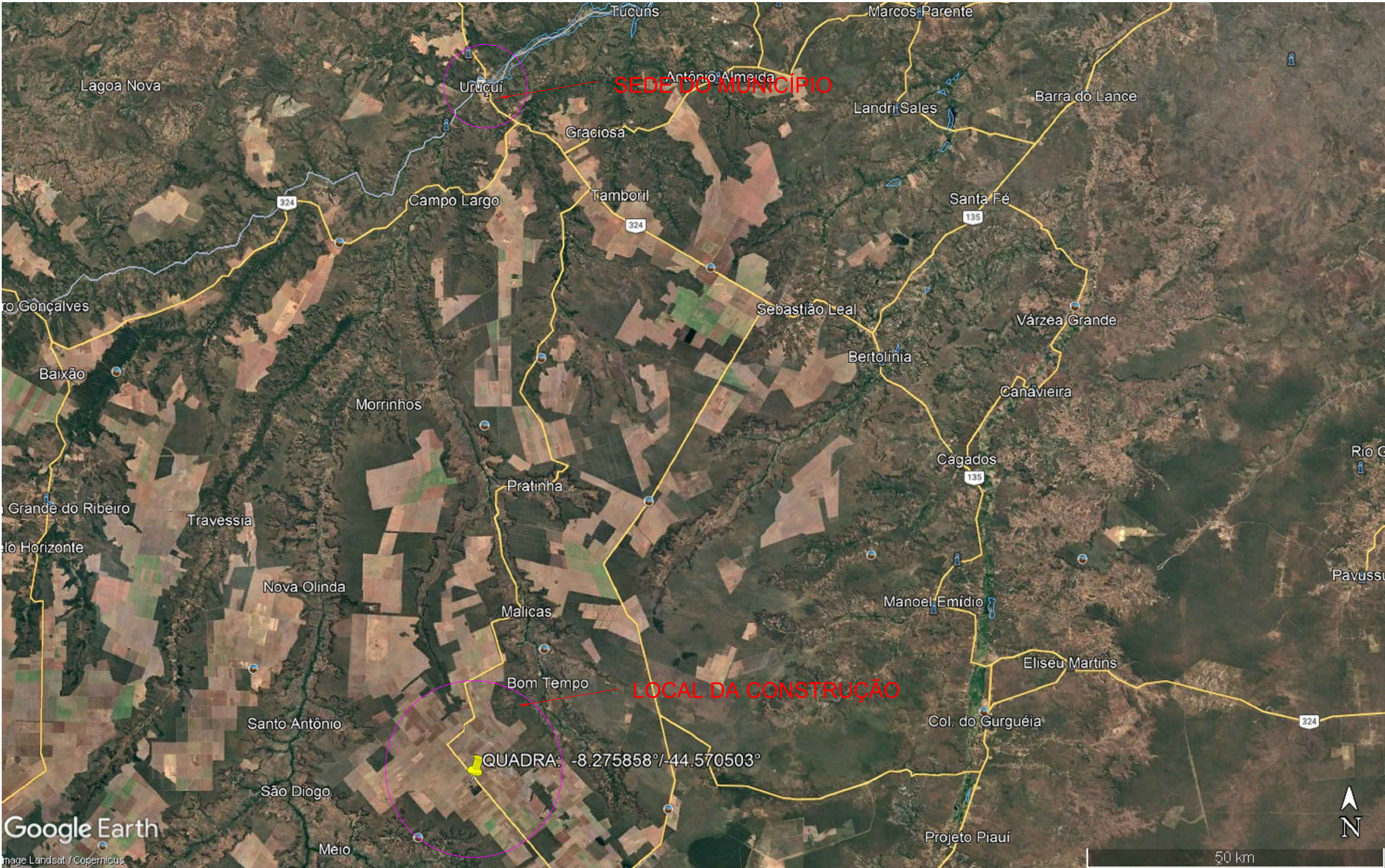
Cores CAIXA

	C100 M60 Y0 KO RO G92 B169 PANTONE 287C		C0 M50 Y100 KO R243 G146 B0 PANTONE 151C
---	---	---	--

Cores Governo Federal

	C88 M0 Y100 KO RO G208 B0 PANTONE 354C		C85 M70 Y0 KO R24 G62 B255 PANTONE 2935C		C10 M0 Y10 K87 R60 G60 B60 PANTONE 447C
	C0 M13 Y100 KO R255 G208 B0 PANTONE 109C		C0 M0 Y0 KO R255 G255 B255		C60 M40 Y40 K100 RO G0 B0 PANTONE BLACK C
	C0 M100 Y100 KO R255 G0 B0 PANTONE 485C				

PREFEITURA MUNICIPAL DE URUÇUI - PI		
TÍTULO Construção de Quadra de Esportes, no Município de Uruçuí/PI.		
ENDEREÇO DA OBRA LOCALIDADE NOVA SANTA ROTA		
MUNICÍPIO: URUÇUI - PI	DATA: 2026	
ASSUNTO: PLACA DE OBRA	ESCALA: INDICADA	FOLHA: 01 / 01



QUADRO DE COORDENADAS		
PONTO	COORDENADAS UTM - FUSO 23	
	E (m)	N(m)
P1	547294.01 m E	9085214.29 m S
P3	547264.07 m E	9085186.98 m S
P4	547303.93 m E	9085142.05 m S
P5	547333.85 m E	9085166.03 m S



PREFEITURA MUNICIPAL DE URUCUI - PI

Construção de Quadra de Esportes, no Município de Urucui/PI.

PROJETO DE LOCAÇÃO E LOCALIZAÇÃO

PROPRIETARIO:	DATA:	PRANCHA:
PREFEITURA MUNICIPAL URUCUI - PI	MARÇ .2026	01 /03
ENDEREÇO:	ESCALA:	
CIDADE: URUCUI- PI	INDICADA	



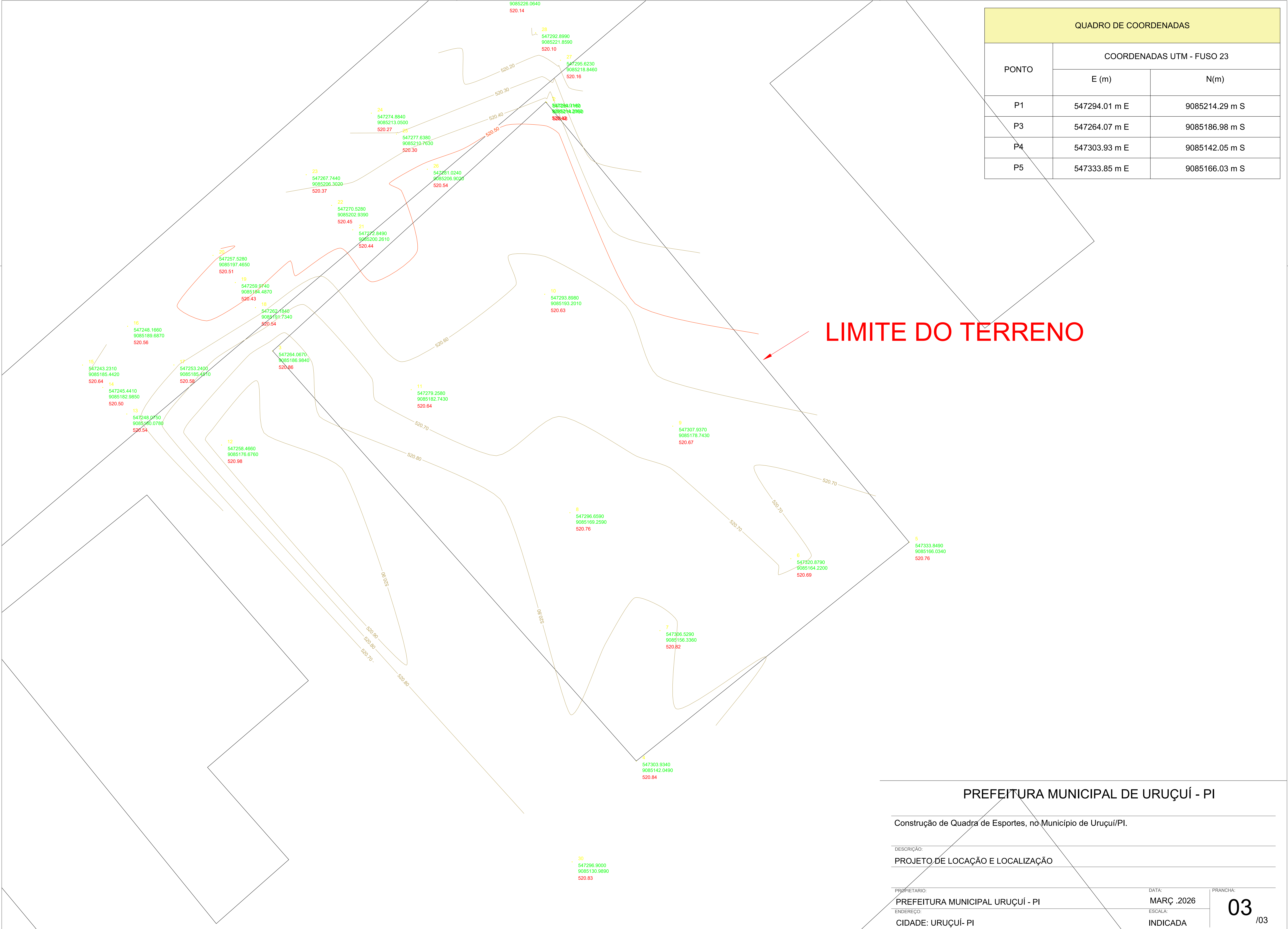
QUADRO DE COORDENADAS		
PONTO	COORDENADAS UTM - FUSO 23	
	E (m)	N(m)
P1	547294.01 m E	9085214.29 m S
P3	547264.07 m E	9085186.98 m S
P4	547303.93 m E	9085142.05 m S
P5	547333.85 m E	9085166.03 m S

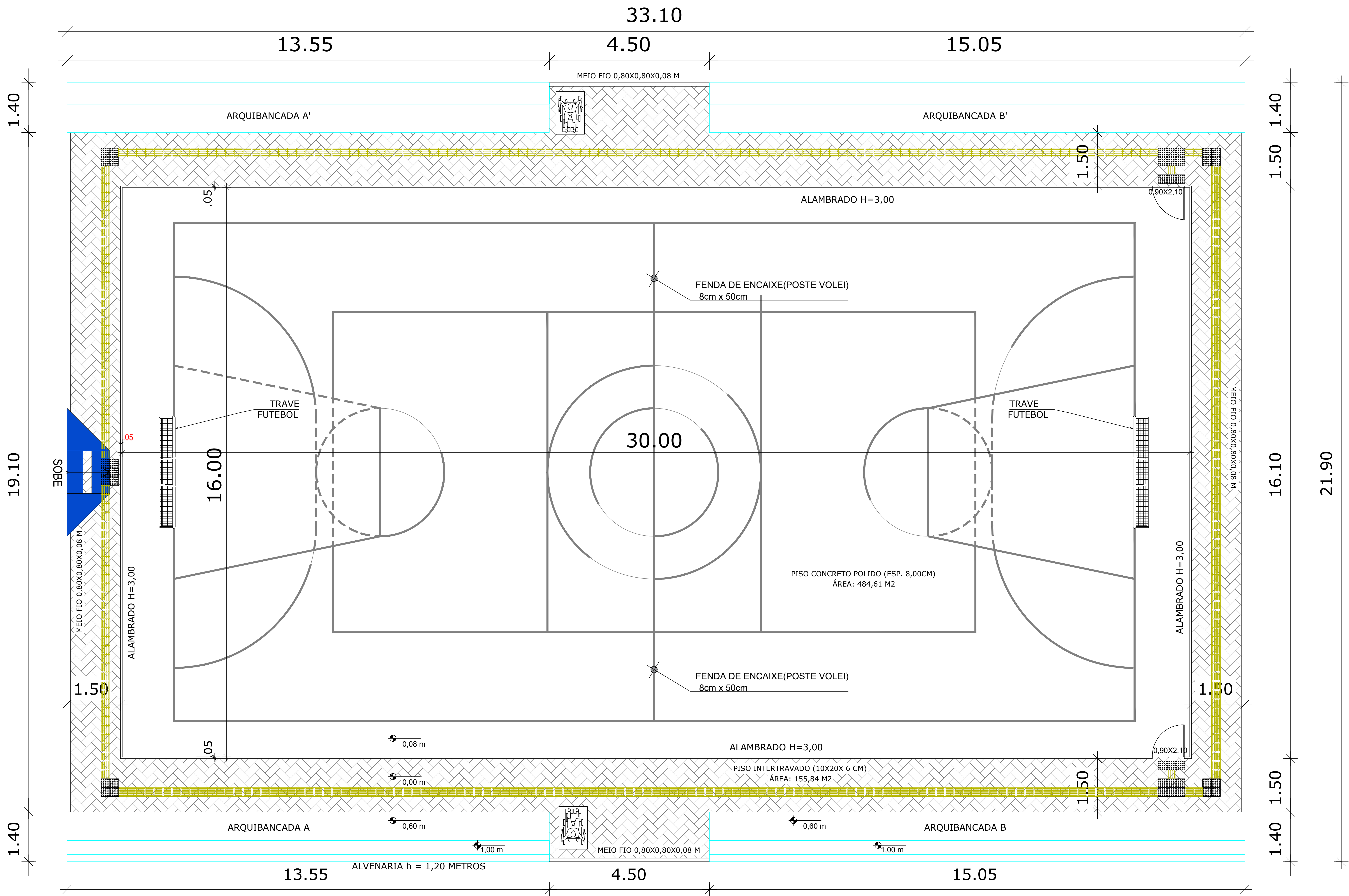
PREFEITURA MUNICIPAL DE URUÇUÍ - PI

Construção de Quadra de Esportes, no Município de Uruçuí/PI.

DESCRIÇÃO:
PROJETO DE LOCAÇÃO E LOCALIZAÇÃO

PROPRIETARIO:	DATA:	PRANCHA:
PREFEITURA MUNICIPAL URUÇUÍ - PI	MARÇ .2026	02/03
ENDEREÇO:	ESCALA:	
CIDADE: URUÇUÍ- PI	INDICADA	





Planta Baixa-Quadra Poliesportiva
Escala 1:100

QUADRO DE INFORMAÇÕES		
	DESCRIÇÃO	QUANTIDADE
	Rampa de acessibilidade, i: 8,33% em concreto desempenado com pintura	1 und
	Piso direcional, 25x25 cm, em concreto	23,31 m²
	Piso alerta, 25x25 cm, em concreto	2,50 m²
	Intertravado 10x20x6, cor natural	155,84 m²
	Piso de quadra com concreto de 20MPa com tela, espessura de 7 cm	484,61 m²
	Meio-fio 80X08X08X25 cm, em concreto	47,20 m

PREFEITURA MUNICIPAL DE URUÇUI - PI

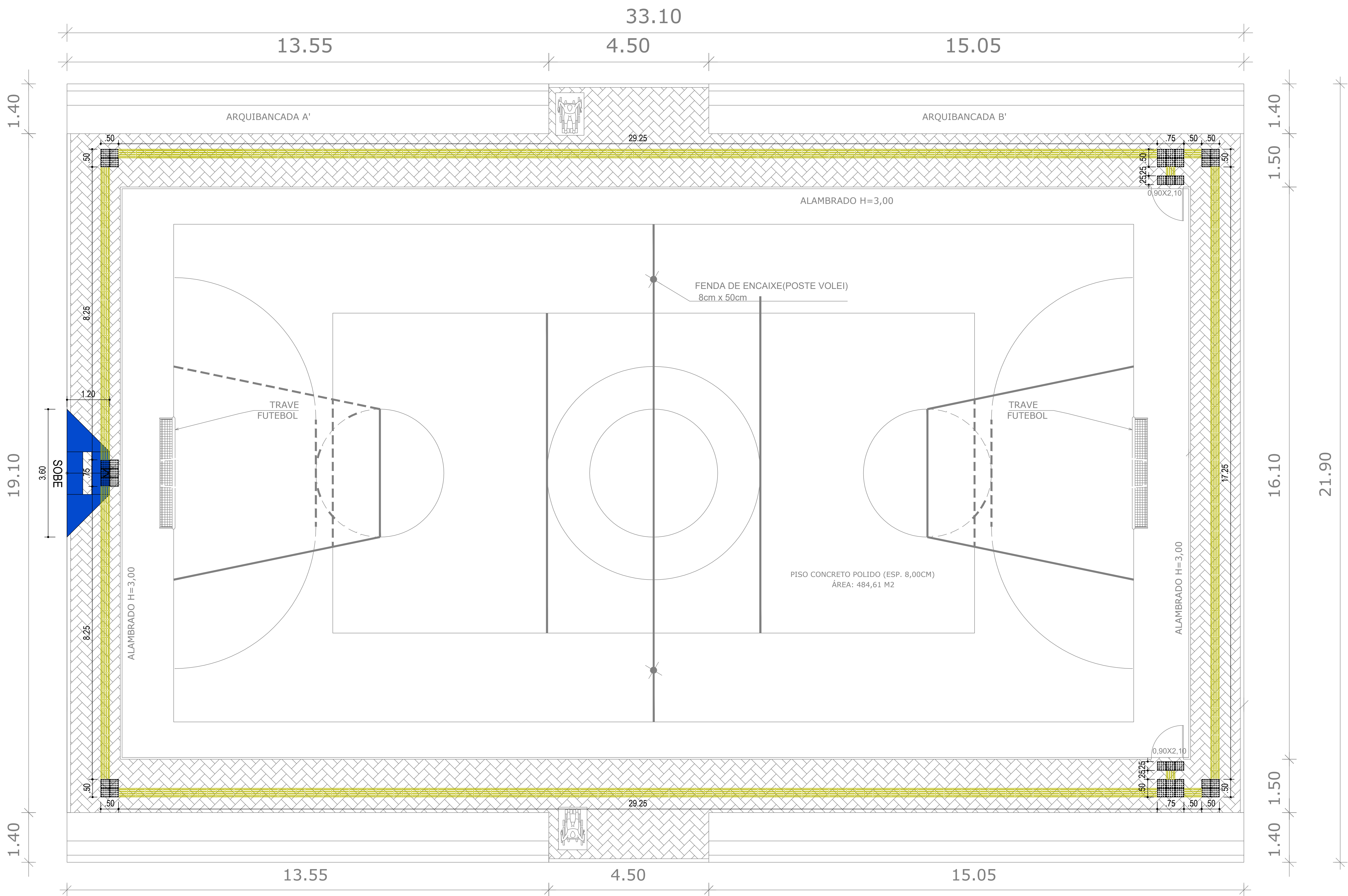
Construção de Quadra de Esportes, no Município de Uruçuí/PI.

DESCRIÇÃO:
PROJETO DE ARQUITETÔNICO, COM DETALHES






PROPRIETÁRIO:
PREFEITURA MUNICIPAL URUÇUI - PI
ENDEREÇO:
CIDADE: URUÇUI- PI

DATA:
MARÇ .2026
ESCALA:
INDICADA

PRANCHA:
01
/05



Planta Acessibilidade - Quadra Poliesportiva
Escala 1:100

QUADRO DE INFORMAÇÕES		
	DESCRIÇÃO	QUANTIDADE
	Rampa de acessibilidade, i: 8,33% em concreto desempenado com pintura	1 und
	Piso direcional, 25x25 cm, em concreto	23,31 m²
	Piso alerta, 25x25 cm, em concreto	2,50 m²
	Intertravado 10x20x6, cor natural	155,84 m²
	Piso de quadra com concreto de 20MPa com tela, espessura de 7 cm	484,61 m²
	Meio-fio 80X08X08X25 cm, em concreto	47,20 m

PREFEITURA MUNICIPAL DE URUÇUI - PI

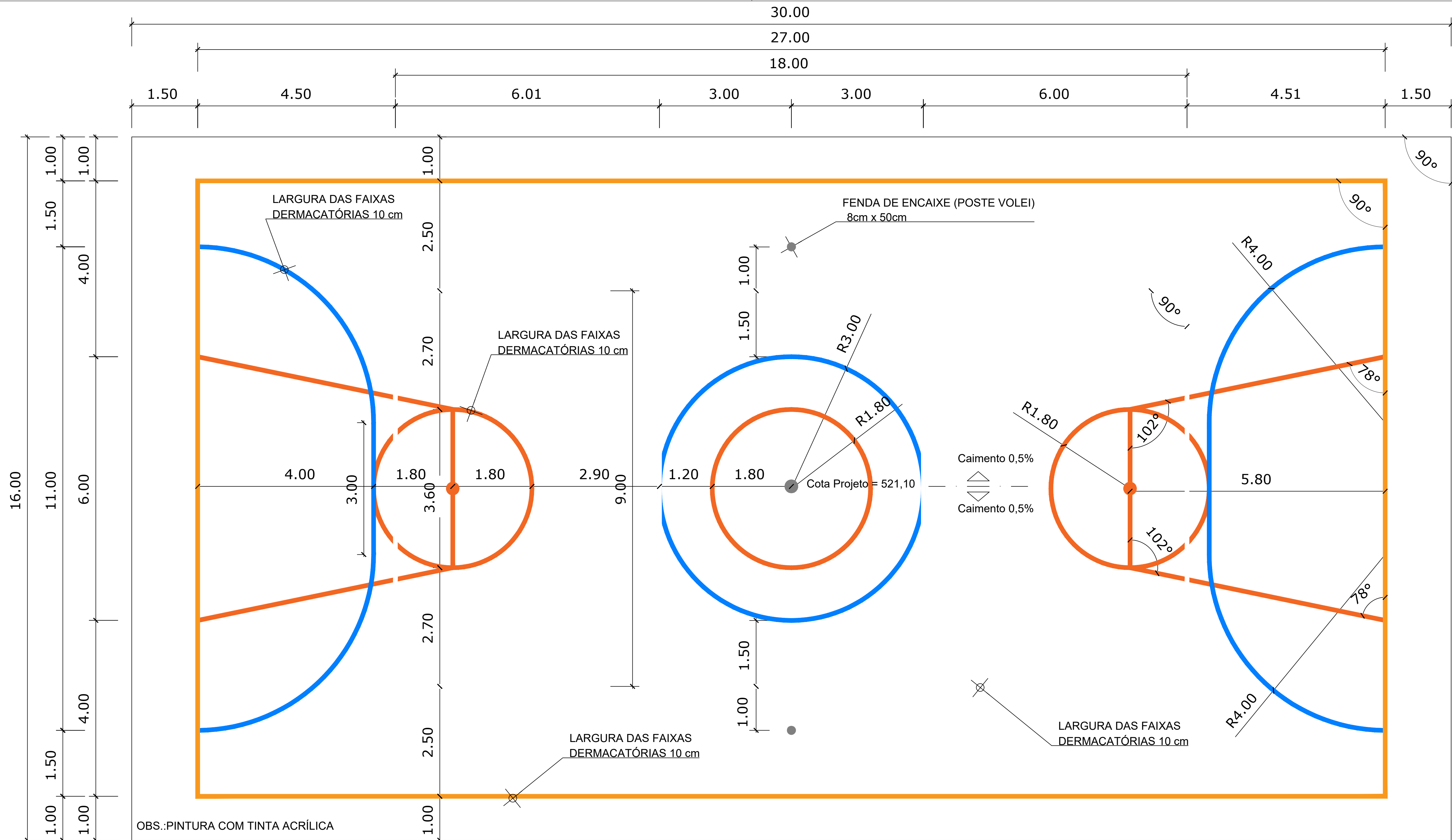
Construção de Quadra de Esportes, no Município de Uruçuí/PI.

DESCRIÇÃO:
PROJETO DE ARQUITETÔNICO, COM DETALHES

PROPRIETÁRIO:
PREFEITURA MUNICIPAL URUÇUI - PI
ENDEREÇO:
CIDADE: URUÇUI- PI

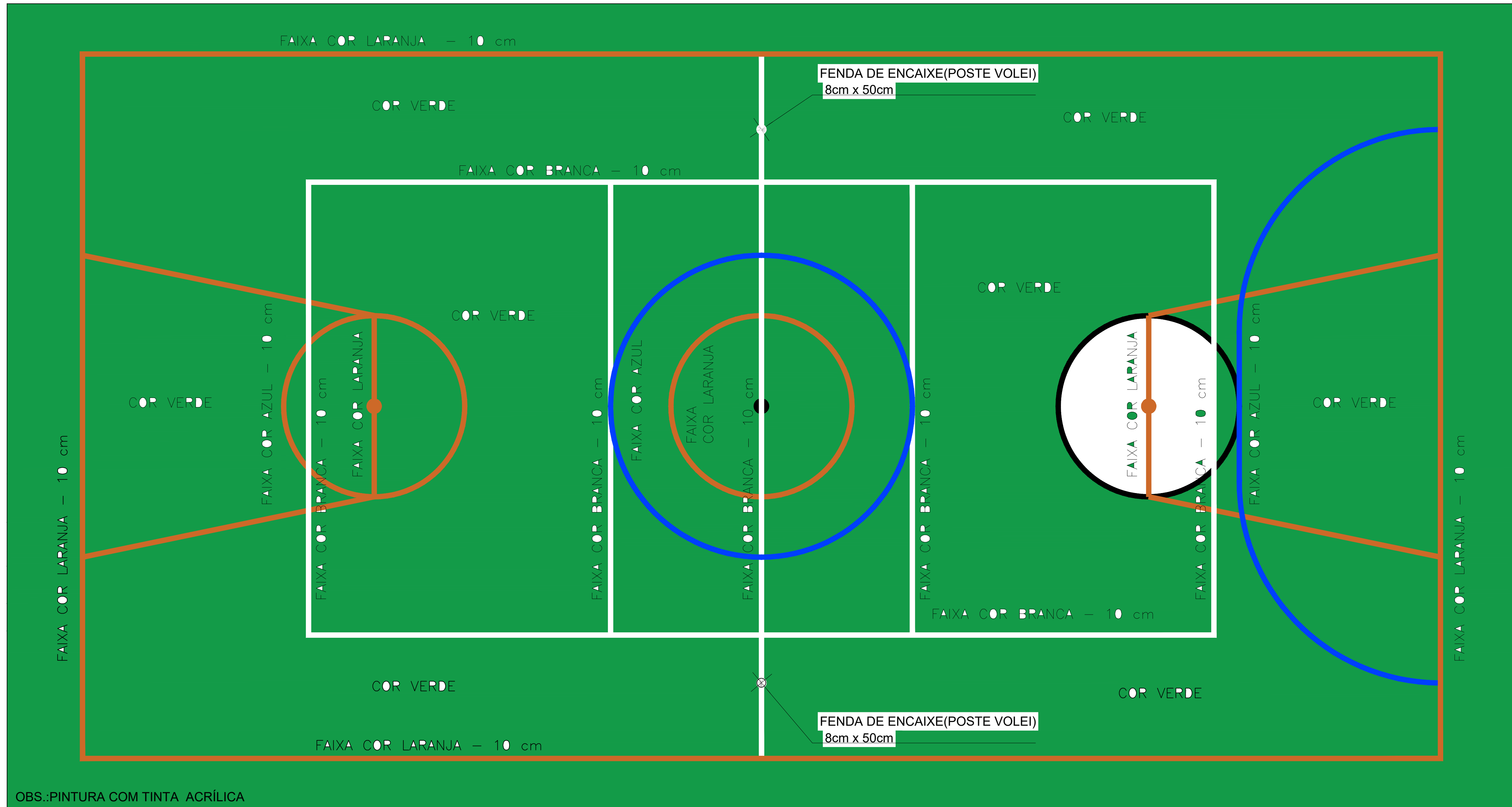
DATA:
MARÇ .2026
ESCALA:
INDICADA

PRANCHA:
02
/05



PINTURA DO PISO DA QUADRA - FAIXAS

ESCALA 1:150



PINTURA DO PISO DA QUADRA - ÁREA INTERNA: 484,61 m²

ESCALA 1:150

QUADRO DE INFORMAÇÕES		
	DESCRIÇÃO	QUANTIDADE
	Rampa de acessibilidade, i: 8,33% em concreto desempenado com pintura	1 und
	Piso direcional, 25x25 cm, em concreto	23,31 m²
	Piso alerta, 25x25 cm, em concreto	2,50 m²
	Intertravado 10x20x6, cor natural	155,84 m²
	Piso de quadra com concreto de 20MPa com tela, espessura de 7 cm	484,61 m²
	Meio-fio 80X08X08X25 cm, em concreto	47,20 m

PREFEITURA MUNICIPAL DE URUÇUI - PI

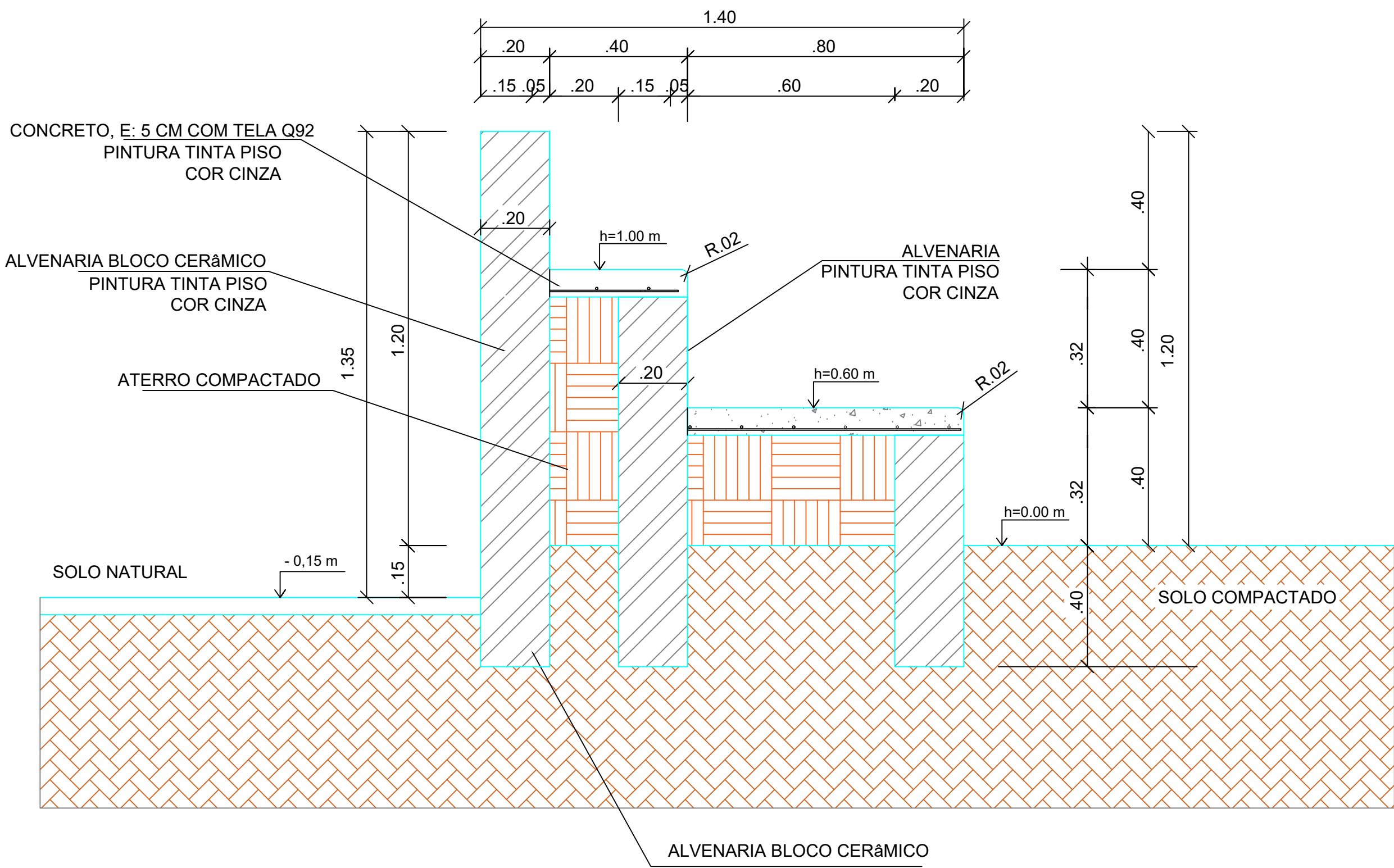
Construção de Quadra de Esportes, no Município de Uruçuí/PI.

DESCRIÇÃO:
PROJETO DE ARQUITETÔNICO, COM DETALHES

PROPRIETÁRIO:
PREFEITURA MUNICIPAL URUÇUI - PI
ENDEREÇO:
CIDADE: URUÇUI- PI

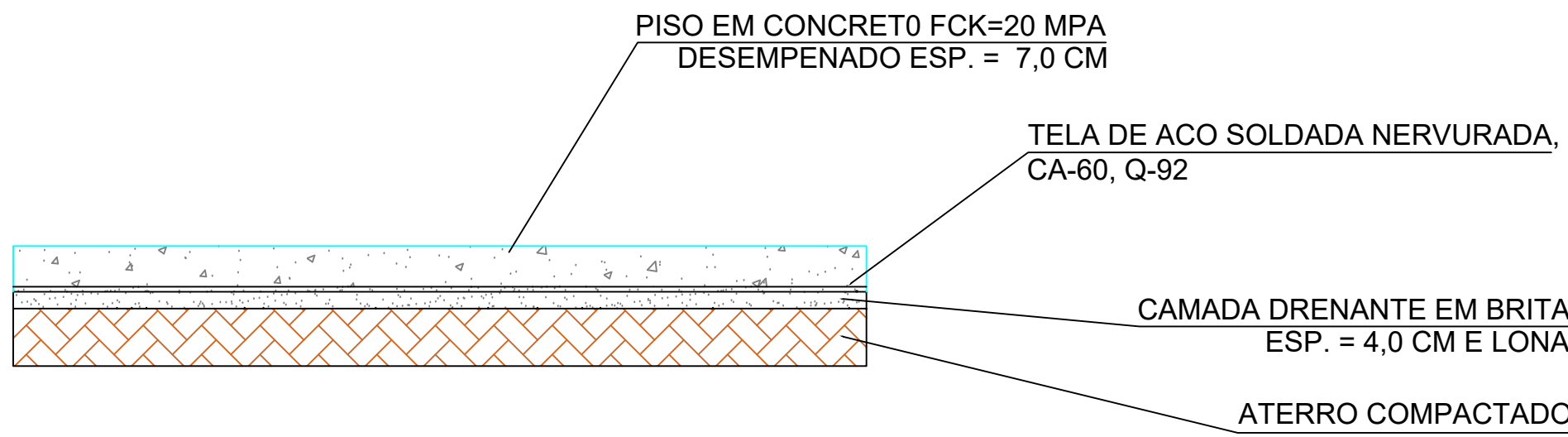
DATA:
MARÇ .2026
ESCALA:
INDICADA

PRANCHA:
03
/05




DETALHE DA ARQUIBANCADA

ESCALA :SEM




DETALHE PISO QUADRA

ESCALA :SEM



VISTA DO ALAMBRADO AO REDOR DE TODA A QUADRA

ESCALA :SEM



BALIZA FUTEBOL

PLANTA

ESCALA 1:25

BALIZA FUTEBOL

VISTA FRONTAL

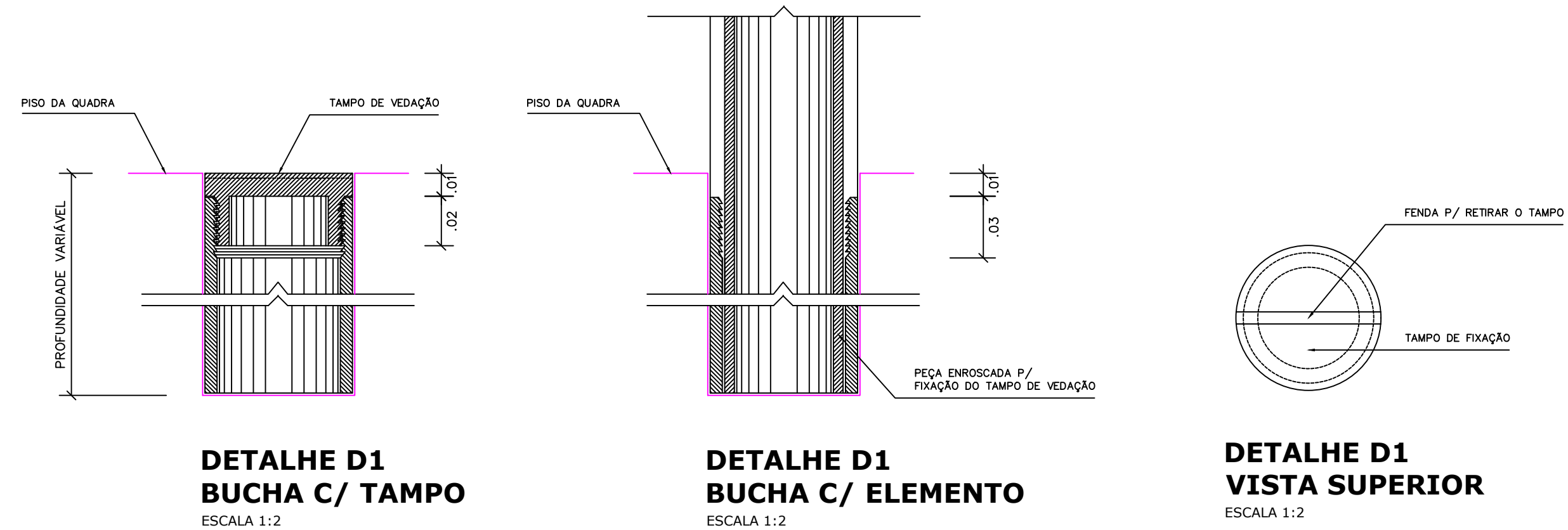
ESCALA 1:25

BALIZA FUTEBOL

VISTA LATERAL

ESCALA 1:25

QUADRO DE INFORMAÇÕES		
	DESCRIÇÃO	QUANTIDADE
	Rampa de acessibilidade, i: 8,33% em concreto desempenado com pintura	1 und
	Piso direcional, 25x25 cm, em concreto	23,31 m²
	Piso alerta, 25x25 cm, em concreto	2,50 m²
	Intertravado 10x20x6, cor natural	155,84 m²
	Piso de quadra com concreto de 20MPa com tela, espessura de 7 cm	484,61 m²
	Meio-fio 80X08X08X25 cm, em concreto	47,20 m



PREFEITURA MUNICIPAL DE URUÇUI - PI

Construção de Quadra de Esportes, no Município de Uruçuí/PI.

DESCRIÇÃO:

PROJETO DE ARQUITETÔNICO, COM DETALHES

PROPRIETÁRIO:

PREFEITURA MUNICIPAL URUÇUI - PI

ENDEREÇO:

CIDADE: URUÇUI- PI

DATA:

MARÇ .2026

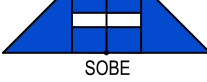




ESCALA:

INDICADA

PRANCHA:

04

/05

QUADRO DE INFORMAÇÕES		
	DESCRIÇÃO	QUANTIDADE
	Rampa de acessibilidade, i: 8,33% em concreto desempenado com pintura	1 und
	Piso direcional, 25x25 cm, em concreto	23,31 m²
	Piso alerta, 25x25 cm, em concreto	2,50 m²
	Intertravado 10x20x6, cor natural	155,84 m²
	Piso de quadra com concreto de 20MPa com tela, espessura de 7 cm	484,61 m²
	Meio-fio 80X08X08X25 cm, em concreto	47,20 m

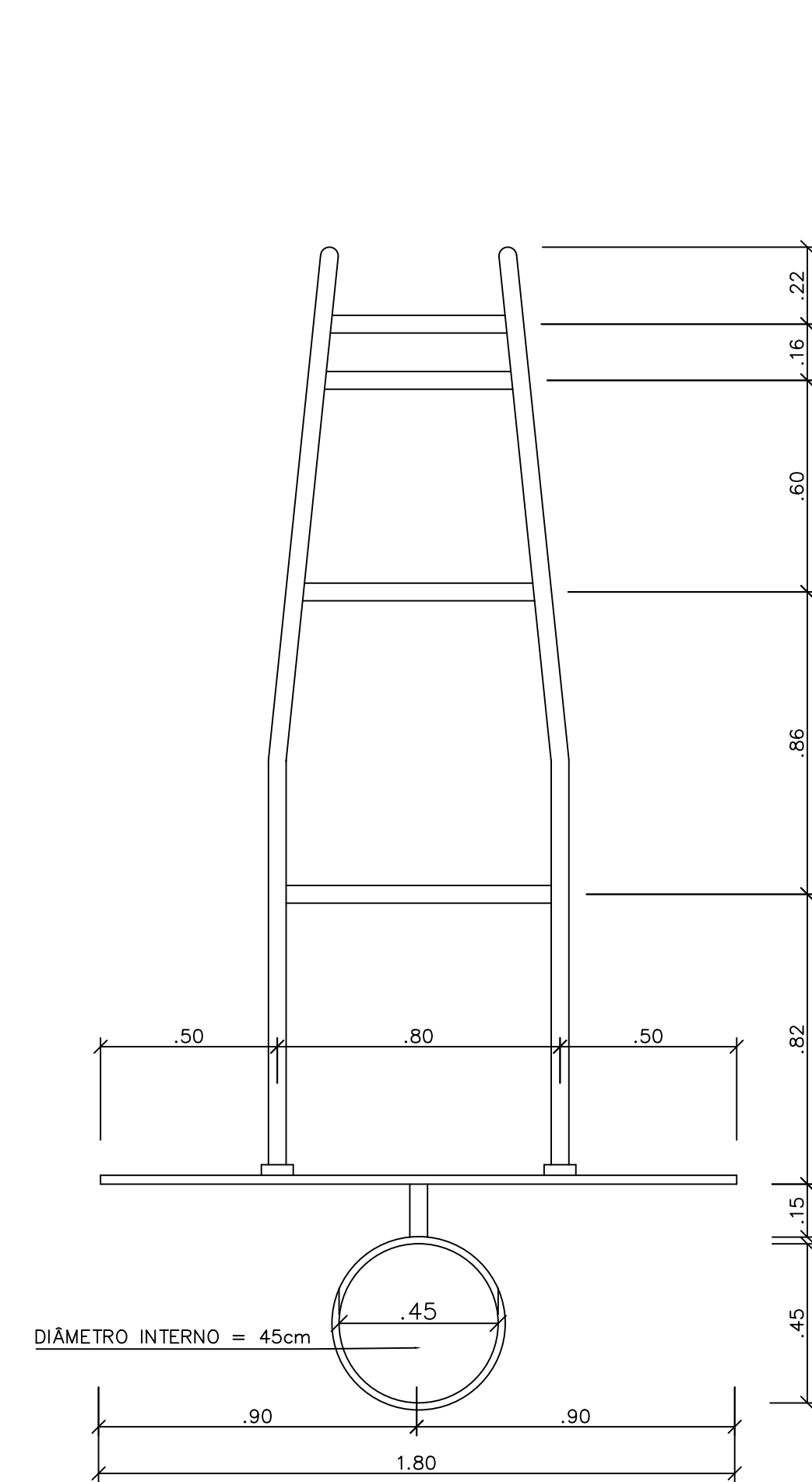


TABELA DE BASQUETEBOL

VISTA SUPERIOR

ESCALA 1:25

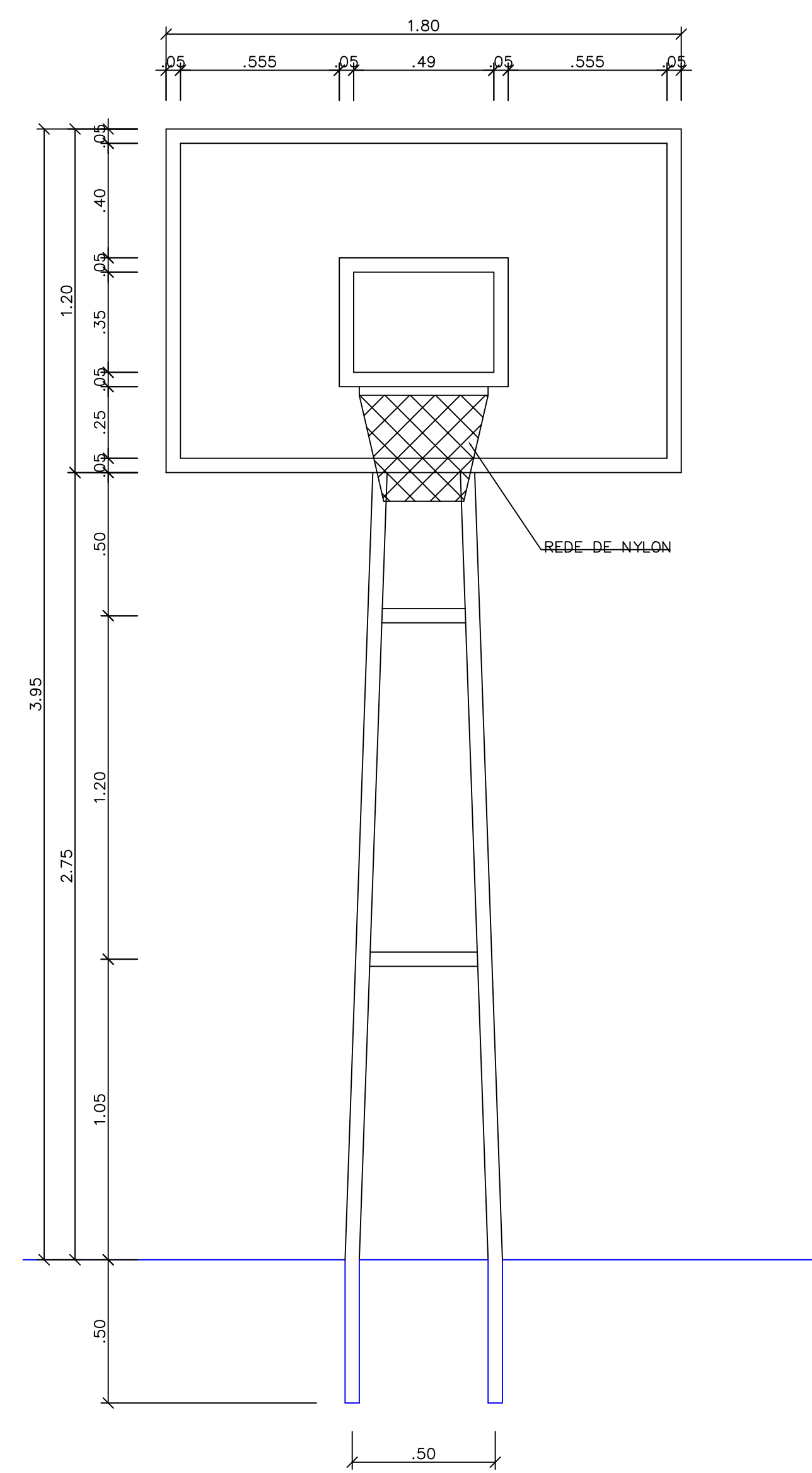


TABELA DE BASQUETEBOL

VISTA FRONTAL

ESCALA 1:25

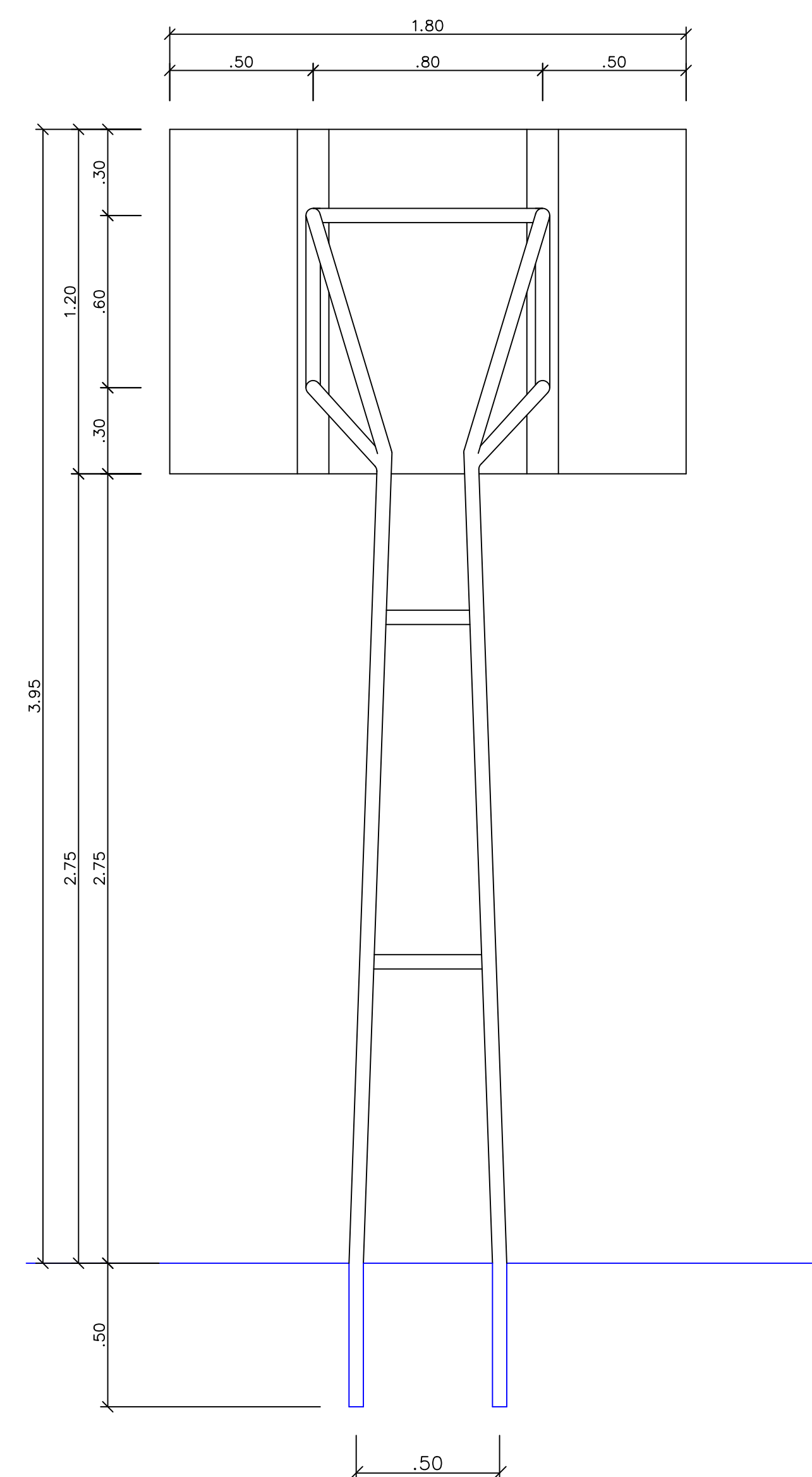


TABELA DE BASQUETEBOL

VISTA POSTERIOR

ESCALA 1:25

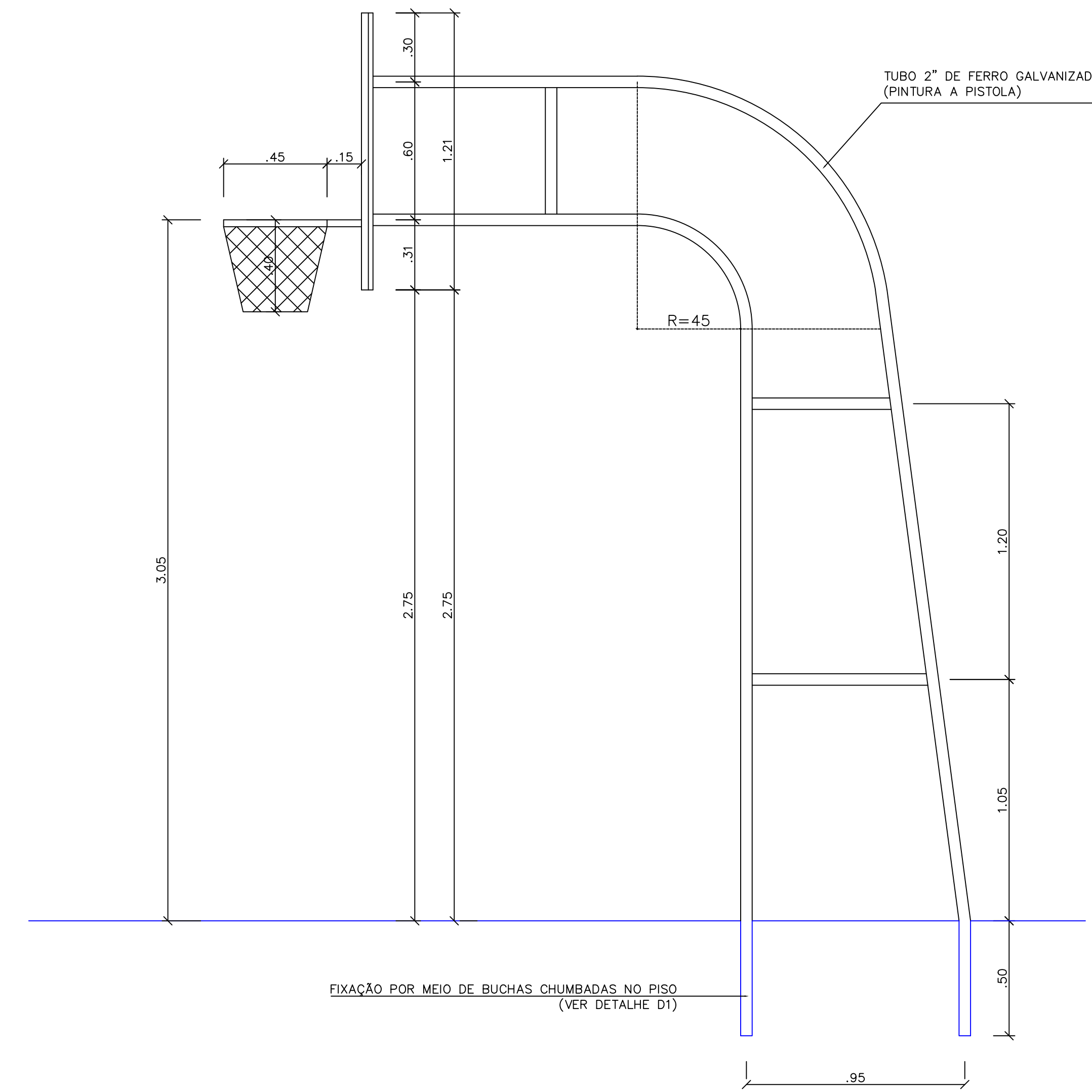
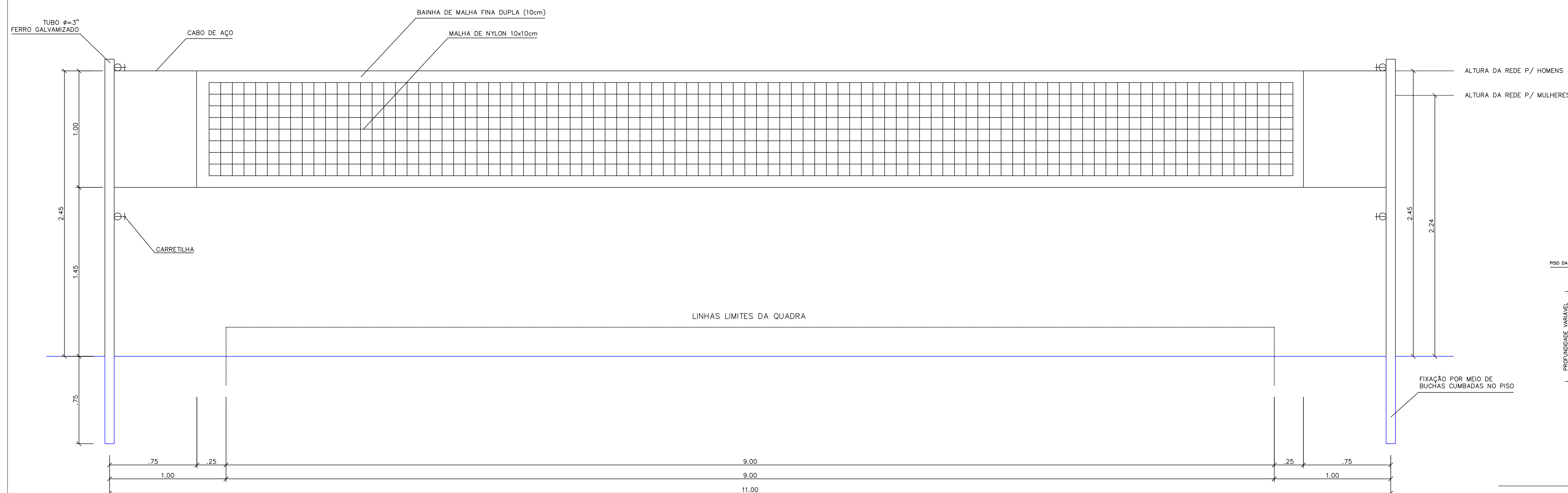


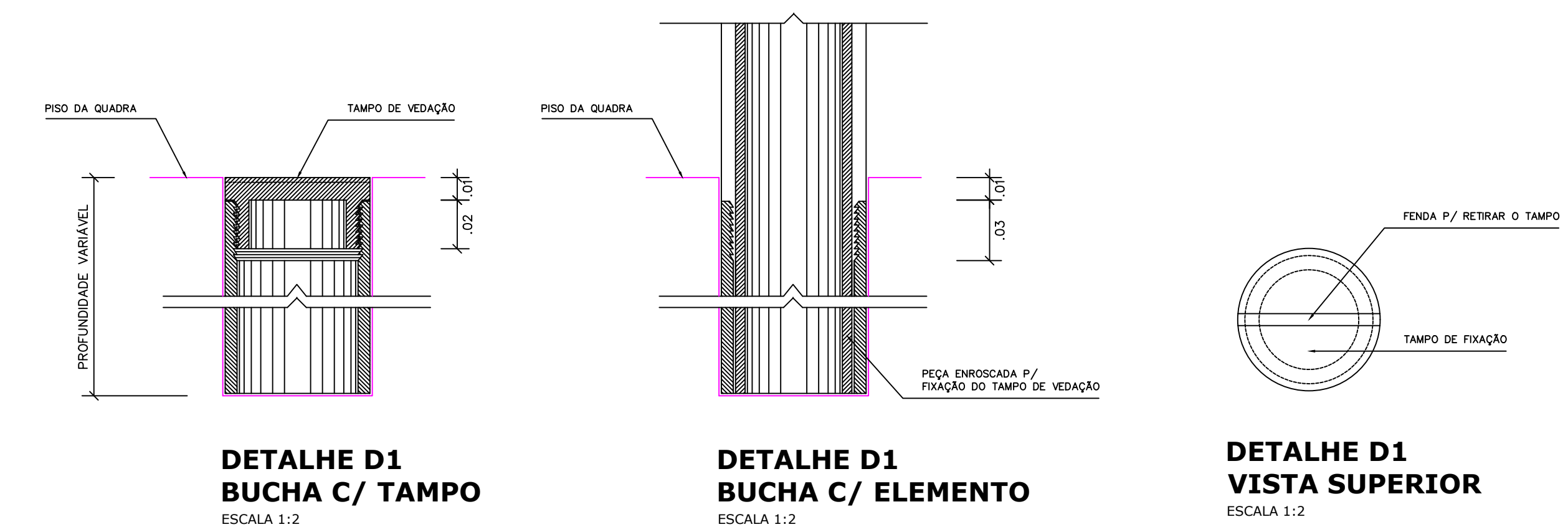
TABELA DE BASQUETEBOL

VISTA LATERAL

ESCALA 1:25



VISTA REDE DE VOLEIBOL



PREFEITURA MUNICIPAL DE URUÇUÍ - PI

Construção de Quadra de Esportes, no Município de Uruçuí/PI.

DESCRIÇÃO:

PROJETO DE ARQUITETÔNICO, COM DETALHES

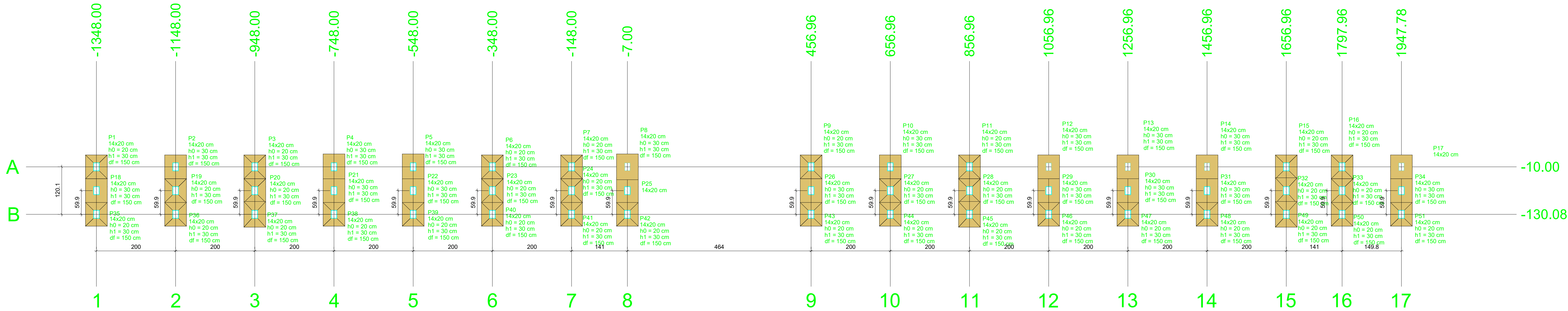
PROPRIETARIO:
PREFEITURA MUNICIPAL URUÇUI - PI
ENDEREÇO:
CIDADE: URUÇUI- PI

DATA:
MARÇ .2026

ESCALA:
INDICADA

PRANCHA:

05 /05



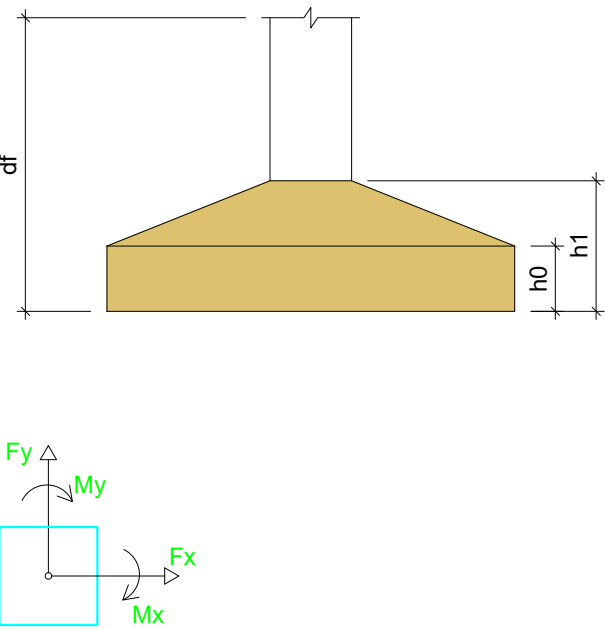
PLANTA DE LOCAÇÃO
Escala 1:50

Nome	Seção (cm)	X (cm)	Y (cm)	Carga Máx. (tf)	Carga Mín. (tf)	Pilar								Fundação							
						Mx Máximo (kgf.m)		My Máximo (kgf.m)		Fx Máximo (tf)		Fy Máximo (tf)		Lado B (cm)	Lado H (cm)	h0 / ha (cm)	h1 / hb (cm)	df (cm)			
						Positivo	Negativo	Positivo	Negativo	Positivo	Negativo	Positivo	Negativo								
P1	14x20	-1348.00	-10.00	1.0	0.1	100	-200	0	0	0.0	0.0	0.1	-0.2	55	60	20	30	150			
P2	14x20	-1148.00	-10.00	0.8	0.8	200	-100	100	0	0.1	0.0	0.1	-0.2	55	60	30	30	150			
P3	14x20	-948.00	-10.00	1.5	0.3	100	-200	100	0	0.1	0.0	0.1	-0.2	55	60	20	30	150			
P4	14x20	-748.00	-10.00	0.8	0.8	200	-300	100	0	0.1	0.0	0.1	-0.2	55	65	30	30	150			
P5	14x20	-548.00	-10.00	0.8	0.8	200	-300	100	0	0.1	0.0	0.1	-0.2	55	65	30	30	150			
P6	14x20	-348.00	-10.00	1.5	0.3	100	-200	100	0	0.1	0.0	0.1	-0.2	55	60	20	30	150			
P7	14x20	-148.00	-10.00	0.7	0.7	100	-200	100	0	0.1	0.0	0.1	0.0	55	60	20	30	150			
P8	14x20	-7.00	-10.00	0.0	-0.9	100	-200	100	0	0.1	0.0	0.1	0.0	55	60	20	30	150			
P9	14x20	456.96	-10.00	1.0	0.1	100	-200	0	0	0.0	0.0	0.1	-0.2	55	60	20	30	150			
P10	14x20	656.96	-10.00	0.8	0.8	200	-100	100	0	0.1	0.0	0.1	-0.2	55	60	30	30	150			
P11	14x20	856.96	-10.00	1.5	0.2	100	-200	100	0	0.1	0.0	0.1	-0.2	55	60	20	30	150			
P12	14x20	1056.96	-10.00	0.8	0.8	200	-300	100	0	0.1	0.0	0.1	-0.2	60	70	30	30	150			
P13	14x20	1256.96	-10.00	0.8	0.8	300	-400	100	0	0.1	0.0	0.2	-0.1	70	75	30	30	150			
P14	14x20	1456.96	-10.00	0.8	0.8	200	-300	100	0	0.1	0.0	0.1	-0.2	60	70	30	30	150			
P15	14x20	1656.96	-10.00	1.5	0.2	100	-200	100	0	0.1	0.0	0.1	-0.2	55	60	20	30	150			
P16	14x20	1797.96	-10.00	0.6	0.6	100	-200	100	0	0.1	0.0	0.1	0.0	55	60	20	30	150			
P17	14x20	1947.78	-10.00	0.0	-0.8	100	-200	100	0	0.1	0.0	0.1	0.0	55	60	20	30	150			
P18	14x20	-1348.00	-70.18	0.7	0.3	100	-200	0	0	0.0	0.0	0.2	-0.1	55	60	30	30	150			
P19	14x20	-1148.00	-70.18	0.7	0.7	100	-200	100	0	0.1	0.0	0.1	0.0	55	60	20	30	150			
P20	14x20	-948.00	-70.18	1.0	0.5	200	-100	100	0	0.1	0.0	0.2	-0.3	55	60	20	30	150			
P21	14x20	-748.00	-70.18	0.7	0.7	100	-100	100	0	0.1	0.0	0.1	-0.2	55	60	30	30	150			
P22	14x20	-548.00	-70.18	0.7	0.7	100	-100	100	0	0.1	0.0	0.1	-0.2	55	60	30	30	150			
P23	14x20	-348.00	-70.18	1.0	0.5	200	-100	100	0	0.1	0.0	0.2	-0.3	55	60	20	30	150			
P24	14x20	-148.00	-70.18	0.7	0.6	100	-200	100	0	0.1	0.0	0.1	0.0	55	60	20	30	150			
P25	14x20	-7.00	-70.18	0.5	0.2	100	-200	100	0	0.1	0.0	0.2	-0.1	55	65	30	30	150			
P26	14x20	456.96	-70.18	0.7	0.3	100	-200	0	0	0.0	0.0	0.2	-0.1	55	60	30	30	150			
P27	14x20	656.96	-70.18	0.7	0.7	100	-200	100	0	0.1	0.0	0.1	0.0	55	60	20	30	150			
P28	14x20	856.96	-70.18	1.0	0.4	200	-100	100	0	0.1	0.0	0.2	-0.3	55	60	20	30	150			
P29	14x20	1056.96	-70.18	0.7	0.7	200	-100	100	0	0.1	0.0	0.1	-0.2	55	60	30	30	150			
P30	14x20	1256.96	-70.18	0.7	0.7	200	-300	100	0	0.1	0.0	0.1	-0.2	55	65	30	30	150			
P31	14x20	1456.96	-70.18	0.7	0.7	200	-100	100	0	0.1	0.0	0.1	-0.2	55	60	30	30	150			
P32	14x20	1656.96	-70.18	0.9	0.4	200	-100	100	0	0.1	0.0	0.2	-0.3	55	65	20	30	150			
P33	14x20	1797.96	-70.18	0.6	0.6	100	-200	100	0	0.1	0.0	0.1	0.0	55	60	20	30	150			
P34	14x20	1947.78	-70.18	0.6	0.2	100	-200	100	0	0.1	0.0	0.2	-0.1	55	60	30	30	150			
P35	14x20	-1348.00	-130.08	0.7	0.2	100	-200	0	0	0.0	0.0	0.2	-0.2	55	60	20	30	150			
P36	14x20	-1148.00	-130.08	0.6	0.6	100	0	100	0	0.1	0.0	0.1	0.0	55	60	20	30	150			
P37	14x20	-948.00	-130.08	1.0	0.3	100	-100	100	0	0.1	0.0	0.2	-0.1	55	65	20	30	150			
P38	14x20	-748.00	-130.08	0.6	0.6	100	-200	100	0	0.1	0.0	0.1	0.0	55	60	20	30	150			
P39	14x20	-548.00	-130.08	0.6	0.6	100	-200	100	0	0.1	0.0	0.1	0.0	55	60	20	30	150			
P40	14x20	-348.00	-130.08	1.0	0.3	100	-100	100	0	0.1	0.0	0.2	-0.1	55	60	20	30	150			
P41	14x20	-148.00	-130.08	0.6	0.6	100	0	100	0	0.1	0.0	0.1	0.0	55	60	20	30	150			
P42	14x20	-7.00	-130.08	0.7	0.1	100	-200	100	0	0.1	0.0	0.2	-0.1	55	60	20	30	150			
P43	14x20	456.96	-130.08	0.7	0.2	100	-200	0	0	0.0	0.0	0.2	-0.2	55	60	20	30	150			
P44	14x20	656.96	-130.08	0.6	0.6	100	0	100	0	0.1	0.0	0.1	0.0	55	60	20	30	150			
P45	14x20	856.96	-130.08	1.0	0.3	100	-100	100	0	0.1	0.0	0.2	-0.1	55	65	20	30	150			
P46	14x20	1056.96	-130.08	0.6	0.6	100	-200	100	0	0.1	0.0	0.1	0.0	55	60	20	30	150			
P47	14x20	1256.96	-130.08	0.6	0.6	100	0	100	0	0.1	0.0	0.1	0.0	55	60	20	30	150			
P48	14x20	1456.96	-130.08	0.6	0.6	100	-200	100	0	0.1	0.0	0.1	0.0	55	60	20	30	150			
P49	14x20	1656.96	-130.08	1.0	0.2	200	-100	100	0	0.1	0.0	0.2	-0.1	55	65	20	30	150			
P50	14x20	1797.96	-130.08	0.5	0.5	100	-200	100	0	0.1	0.0	0.1	0.0	55	60	20	30	150			
P51	14x20	1947.78	-130.08	0.7	0.1	100	-200	100	0	0.1	0.0	0.1	-0.1	55	60	20	30	150			

Os esforços indicados nesta tabela são os valores máximos obtidos pela envoltória de todas as combinações definidas para as fundações. Para análises complementares, deve-se consultar o relatório de esforços na fundação, que apresenta os valores calculados para cada combinação.

Locação no eixo X	
Coordenadas (cm)	Nome
-1348.00	P1, P18, P35
-1148.00	P2, P19, P36
-948.00	P3, P20, P37
-748.00	P4, P21, P38
-548.00	P5, P22, P39
-348.00	P6, P23, P40
-148.00	P7, P24, P41
-7.00	P8, P25, P42
456.96	P9, P26, P43
656.96	P10, P27, P44
856.96	P11, P28, P45
1056.96	P12, P29, P46
1256.96	P13, P30, P47
1456.96	P14, P31, P48
1656.96	P15, P32, P49
1797.96	P16, P33, P50
1947.78	P17, P34, P51

Locação no eixo Y	
Coordenadas (cm)	Nome
-10.00	P1, P2, P3, P4, P5, P6, P7, P8, P9, P10, P11, P12, P13, P14, P15, P16, P17
-70.18	P18, P19, P20, P21, P22, P23, P24, P25, P26, P27, P28, P29, P30, P31, P32, P33, P34
-130.08	P35, P36, P37, P38, P39, P40, P41, P42, P43, P44, P45, P46, P47, P48, P49, P50, P51



PREFEITURA MUNICIPAL DE URUÇUI

Construção de Quadra de Esportes, no Município de Uruçuí/PI
PROJETO DE ESTRUTURA DE CONCRETO ARMADO

DESCRIÇÃO:

LOCAÇÃO - ARQUIBANCADAS

ENDEREÇO DA OBRA:

NOVA SANTA ROSA, ZONA RURAL, URUÇUI/PI

RESPONSÁVEL TÉCNICO:

EMERSON CASTRO

DATA:

ABR/2026

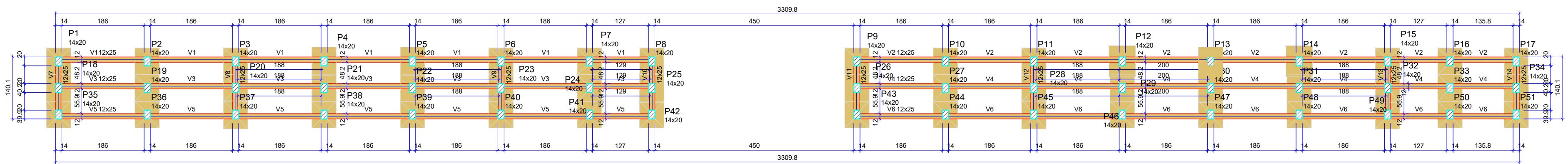
ESCALA:

INDICADA

PRANCHA:

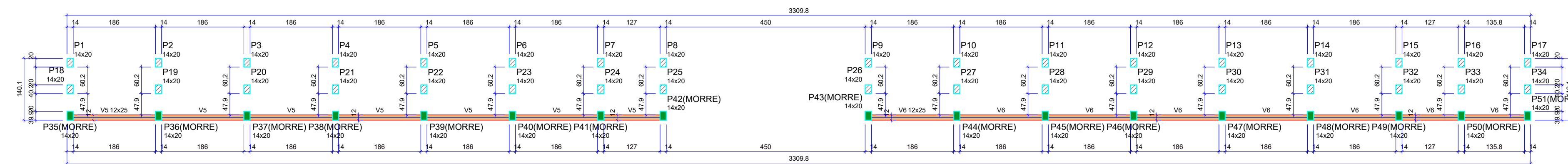
01

/05



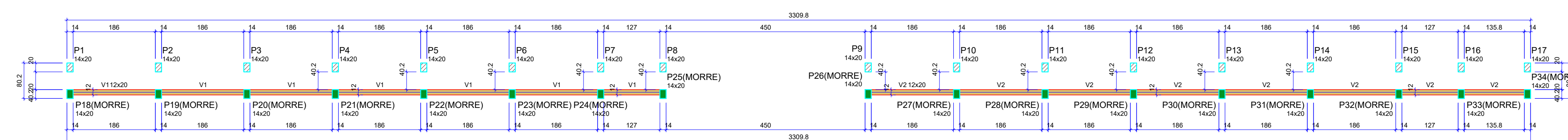
FORMA DO PAVIMENTO NÍVEL 1

Escala 1:50



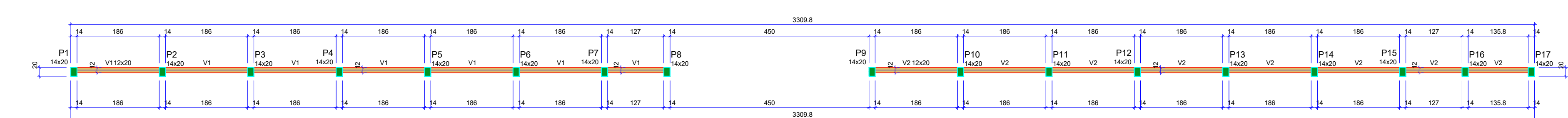
FORMA DO PAVIMENTO NÍVEL 2

Escala 1:50



FORMA DO PAVIMENTO NÍVEL 3

Escala 1:50



FORMA DO PAVIMENTO NÍVEL 4

Escala 1:50

Vigas			
Nome	Seção	Elevação	Nível
(cm)	(cm)	(cm)	(cm)
V1	12x25	0	0
V2	12x25	0	0
V3	12x25	0	0
V4	12x25	0	0
V5	12x25	0	0
V6	12x25	0	0
V7	12x25	0	0
V8	12x25	0	0
V9	12x25	0	0
V10	12x25	0	0
V11	12x25	0	0
V12	12x25	0	0
V13	12x25	0	0
V14	12x25	0	0

Vigas			
Nome	Seção	Elevação	Nível
(cm)	(cm)	(cm)	(cm)
V5	12x25	0	67
V8	12x25	0	67

Características dos materiais		
Rk	Ecs	
(kgf/cm²)	(kgf/cm²)	
250	2940/29	

Dimensão máxima do agregado = 19 mm

Características dos materiais		
Rk	Ecs	
(kgf/cm²)	(kgf/cm²)	
250	2940/29	

Dimensão máxima do agregado = 19 mm

Pilares			
Nome	Seção	Elevação	Nível
(cm)	(cm)	(cm)	(cm)
P1	14x20	0	0
P2	14x20	0	0
P3	14x20	0	0
P4	14x20	0	0
P5	14x20	0	0
P6	14x20	0	0
P7	14x20	0	0
P8	14x20	0	0
P9	14x20	0	0
P10	14x20	0	0
P11	14x20	0	0
P12	14x20	0	0
P13	14x20	0	0
P14	14x20	0	0
P15	14x20	0	0
P16	14x20	0	0
P17	14x20	0	0
P18	14x20	0	0
P19	14x20	0	0
P20	14x20	0	0
P21	14x20	0	0
P22	14x20	0	0
P23	14x20	0	0
P24	14x20	0	0
P25	14x20	0	0
P26	14x20	0	0
P27	14x20	0	0
P28	14x20	0	0
P29	14x20	0	0
P30	14x20	0	0
P31	14x20	0	0
P32	14x20	0	0
P33	14x20	0	0
P34	14x20	0	0
P35	14x20	0	0
P36	14x20	0	0
P37	14x20	0	0
P38	14x20	0	0
P39	14x20	0	0
P40	14x20	0	0
P41	14x20	0	0
P42	14x20	0	0
P43	14x20	0	0
P44	14x20	0	0
P45	14x20	0	0
P46	14x20	0	0
P47	14x20	0	0
P48	14x20	0	0
P49	14x20	0	0
P50	14x20	0	0
P51	14x20	0	0

Pilares			
Nome	Seção	Elevação	Nível
(cm)	(cm)	(cm)	(cm)
P1	14x20	0	67
P2	14x20	0	67
P3	14x20	0	67
P4	14x20	0	67
P5	14x20	0	67
P6	14x20	0	67
P7	14x20	0	67
P8	14x20	0	67
P9	14x20	0	67
P10	14x20	0	67
P11	14x20	0	67
P12	14x20	0	67
P13	14x20	0	67
P14	14x20	0	67
P15	14x20	0	67
P16	14x20	0	67
P17	14x20	0	67
P18	14x20	0	67
P19	14x20	0	67
P20	14x20	0	67
P21	14x20	0	67
P22	14x20	0	67
P23	14x20	0	67
P24	14x20	0	67
P25	14x20	0	67
P26	14x20	0	67
P27	14x20	0	67
P28	14x20	0	67
P29	14x20	0	67
P30	14x20	0	67
P31	14x20	0	67
P32	14x20	0	67
P33	14x20	0	67
P34	14x20	0	67
P35	14x20	0	67
P36	14x20	0	67
P37	14x20	0	67
P38	14x20	0	67
P39	14x20	0	67
P40	14x20	0	67
P41	14x20	0	67
P42	14x20	0	67
P43	14x20	0	67
P44	14x20	0	67
P45	14x20	0	67
P46	14x20	0	67
P47	14x20	0	67
P48	14x20	0	67
P49	14x20	0	67
P50	14x20	0	67
P51	14x20	0	67

Vigas			
Nome	Seção	Elevação	Nível
(cm)	(cm)	(cm)	(cm)
V1	12x20	0	107
V2	12x20	0	107

Características dos materiais		
Rk	Ecs	
(kgf/cm²)	(kgf/cm²)	
250	2940/29	

Dimensão máxima do agregado = 19 mm

Pilares			
Nome	Seção	Elevação	Nível
(cm)	(cm)	(cm)	(cm)
P1	14x20	0	107
P2	14x20	0	107
P3	14x20	0	107
P4	14x20	0	107
P5	14x20	0	107
P6	14x20	0	107
P7	14x20	0	107
P8	14x20	0	107
P9	14x20	0	107
P10	14x20	0	107
P11	14x20	0	107
P12	14x20	0	107
P13	14x20	0	107
P14	14x20	0	107
P15	14x20	0	107
P16	14x20	0	107
P17	14x20	0	107
P18	14x20	0	107
P19	14x20	0	107
P20	14x20	0	107
P21	14x20	0	107
P22	14x20	0	107
P23	14x20	0	107
P24	14x20	0	107
P25	14x20	0	107
P26	14x20	0	107
P27	14x20	0	107
P28	14x20	0	107
P29	14x20	0	107
P30	14x20	0	107
P31	14x20	0	107
P32	14x20	0	107
P33	14x20	0	107
P34	14x20	0	107

Vigas			
Nome	Seção	Elevação	Nível
(cm)	(cm)	(cm)	(cm)
V1	12x20	0	155
V2	12x20	0	155

Características dos materiais		
Rk	Ecs	
(kgf/cm²)	(kgf/cm²)	
250	2940/29	

Dimensão máxima do agregado = 19 mm

Pilares			
Nome	Seção	Elevação	Nível
(cm)	(cm)	(cm)	(cm)
P1	14x20	0	155
P2	14x20	0	155
P3	14x20	0	155
P4	14x20	0	155
P5	14x20	0	155
P6	14x20	0	155
P7	14x20	0	155
P8	14x20	0	155
P9	14x20	0	155
P10	14x20	0	155
P11	14x20	0	155
P12	14x20	0	155
P13	14x20	0	155
P14	14x20	0	155
P15	14x20	0	155
P16	14x20	0	155
P17	14x20	0	155
P18	14x20	0	155
P19	14x20	0	155
P20	14x20	0	155
P21	14x20	0	155
P22	14x20	0	155
P23	14x20	0	155
P24	14x20	0	155
P25	14x20	0	155
P26	14x20	0	155
P27	14x20	0	155
P28	14x20	0	155
P29	14x20	0	155
P30	14x20	0	155
P31	14x20	0	155
P32	14x20	0	155
P33	14x20	0	155
P34	14x20	0	155

Legenda dos pilares	
	Pilar que passa
	Pilar que morre
Legenda das vigas e paredes	
	Viga

Legenda dos pilares	
	Pilar que morre
	Pilar que passa
Legenda das vigas e paredes	
	Viga

Legenda dos pilares	
	Pilar que morre
	Pilar que passa
Legenda das vigas e paredes	
	Viga

Legenda dos pilares	
	Pilar que morre
Legenda das vigas e paredes	
	Viga

PREFEITURA MUNICIPAL DE URUÇUI

Construção de Quadra de Esportes, no Município de Uruçuí/PI
PROJETO DE ESTRUTURA DE CONCRETO ARMADO

DESCRIÇÃO:

FÓRMAS - ARQUIBANCADAS

ENDEREÇO DA OBRA:

NOVA SANTA ROSA, ZONA RURAL, URUÇUI/PI

RESPONSÁVEL TÉCNICO:

EMERSON CASTRO

DATA:

ABR/2026

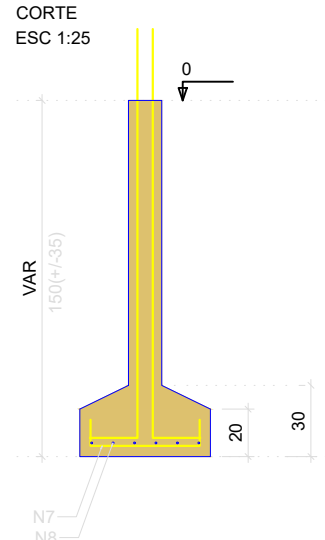
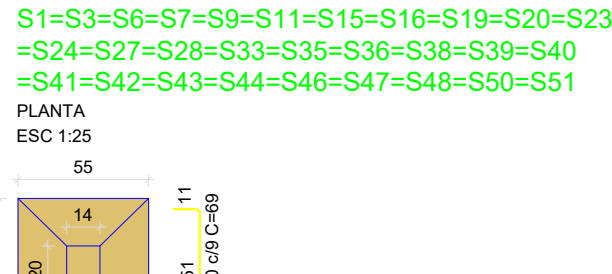
ESCALA:

INDICADA

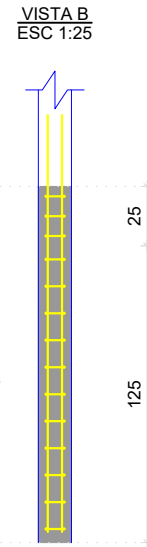
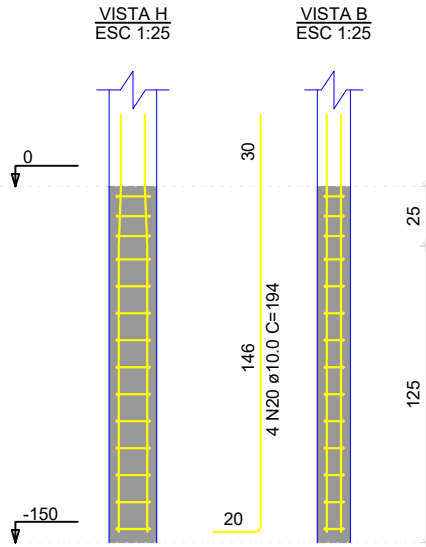
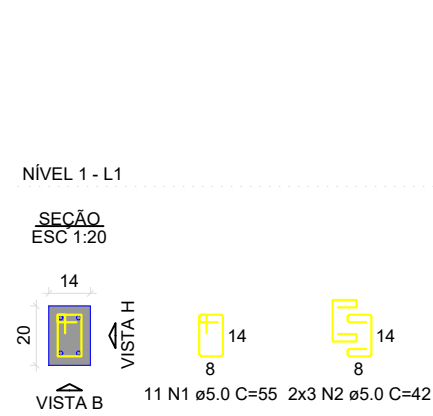
PRANCHA:

02

/05

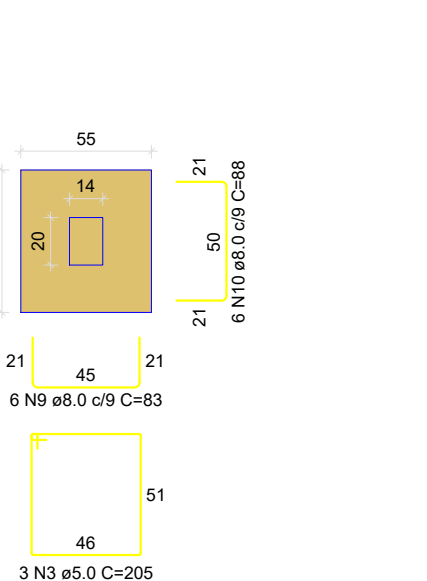


P1=P3=P6=P7=P9=P11=P15=P16=P19=
=P20=P23=P24=P27=P28=P33=P35=P36=
=P38=P39=P40=P41=P42=P43=P44=P46=
=P47=P48=P50=P51

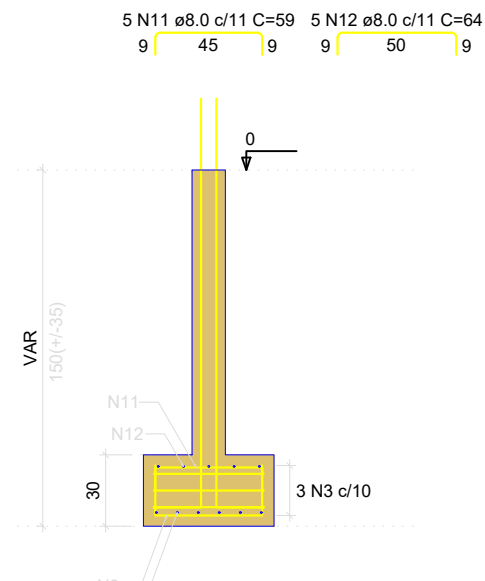


S2=S10=S18=S21=S22=S26=S29=S31=S34

PLANTA
ESC 1:25

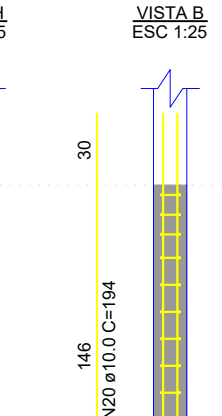
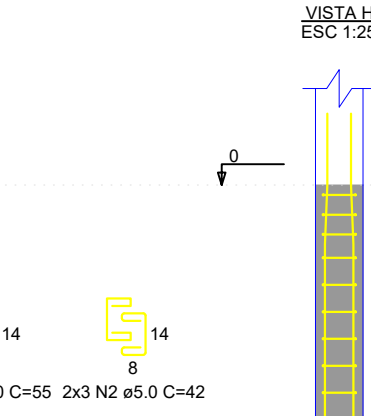


CORTE
ESC 1:25



P2=P10=P18=P21=P22=P26=P29=P31=
=P34

NÍVEL 1 - L1
SECÃO
ESC 1:20



RELAÇÃO DO AÇO

29xP1
2xP12
29xS1
S13

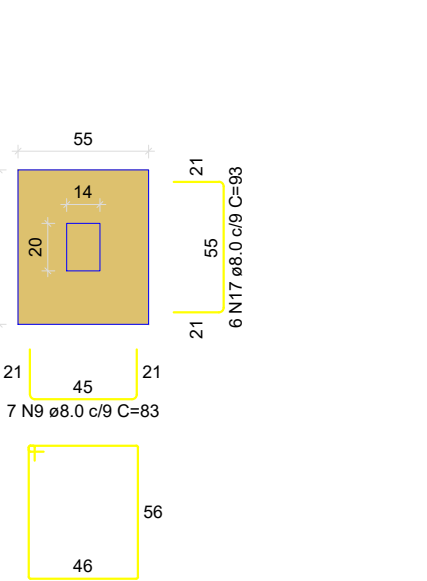
9xP2
P13
9xS10
4xS25

4xP4
4xP32
2xS12
4xS32

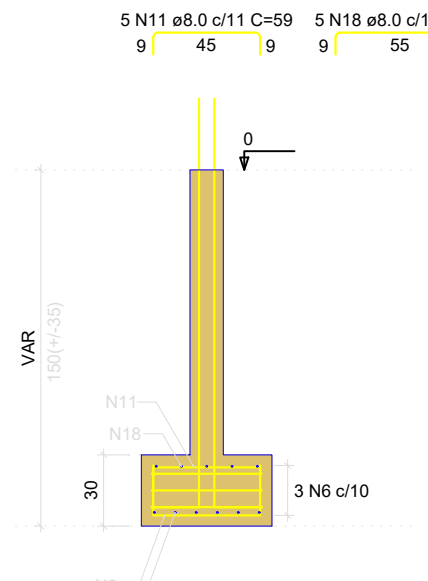
AÇO	N	DIAM (mm)	QUANT	C.UNIT (cm)	C.TOTAL (cm)
CA60	1	5.0	539	55	29645
	2	5.0	294	42	12348
	3	5.0	27	205	5535
	4	5.0	6	235	1410
	5	5.0	3	265	795
	6	5.0	12	215	2580
	7	8.0	198	64	12672
	8	8.0	174	69	12006
	9	8.0	82	83	6806
	10	8.0	68	88	5984
CA50	11	8.0	65	59	3835
	12	8.0	57	64	3648
	13	8.0	20	98	1960
	14	8.0	16	74	1184
	15	8.0	7	103	721
	16	8.0	6	79	474
	17	8.0	24	93	2232
	18	8.0	20	69	1380
	19	8.0	24	74	1776
	20	10.0	196	194	38024

S4=S5=S25=S30

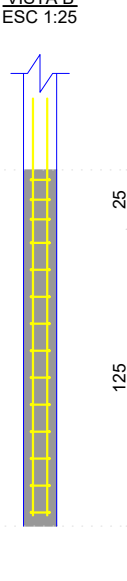
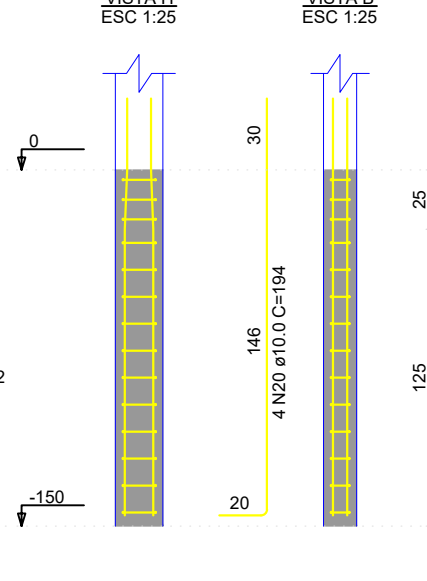
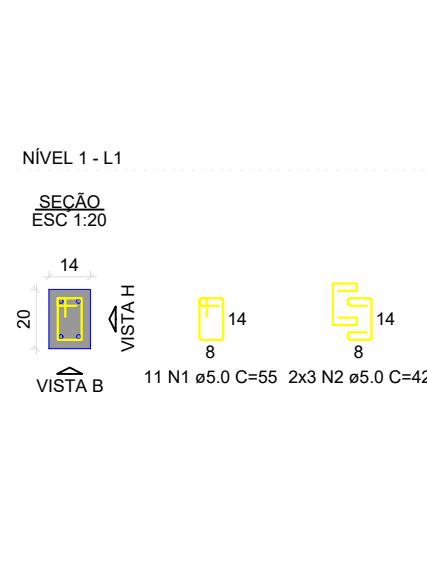
PLANTA
ESC 1:25



CORTE
ESC 1:25

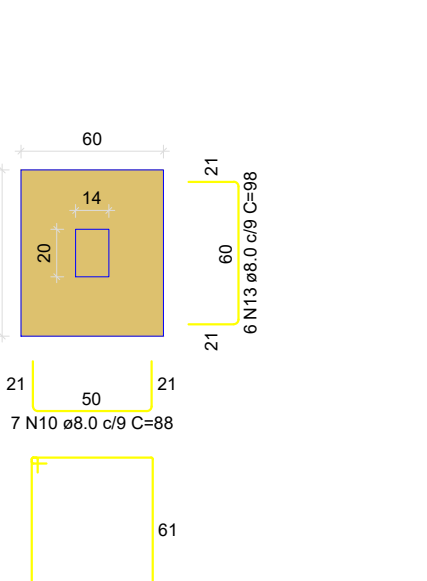


P4=P5=P25=P30

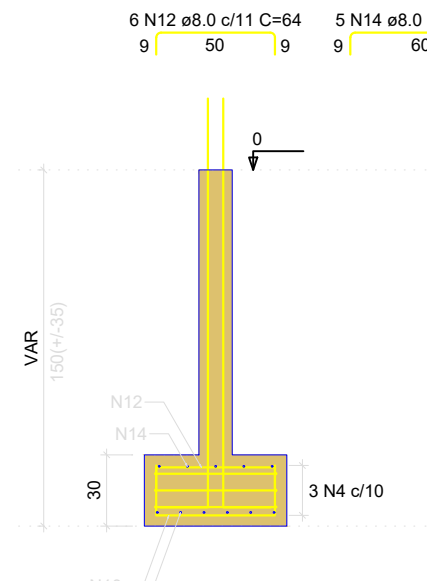


S12=S14

PLANTA
ESC 1:25

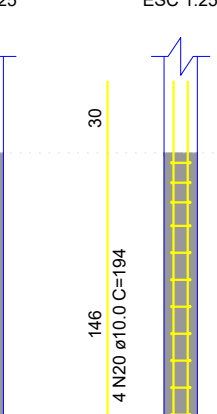
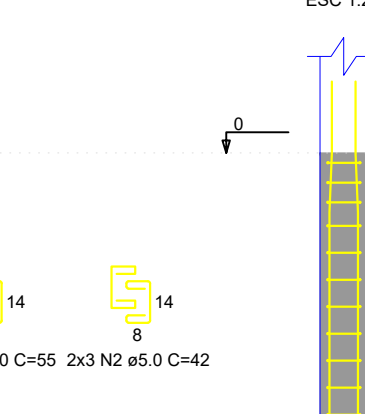
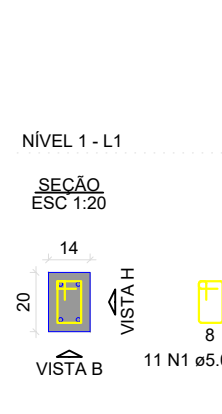


CORTE
ESC 1:25



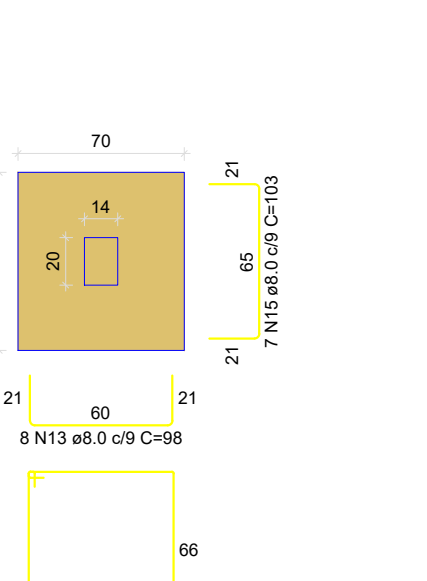
P12=P14

NÍVEL 1 - L1
SECÃO
ESC 1:20

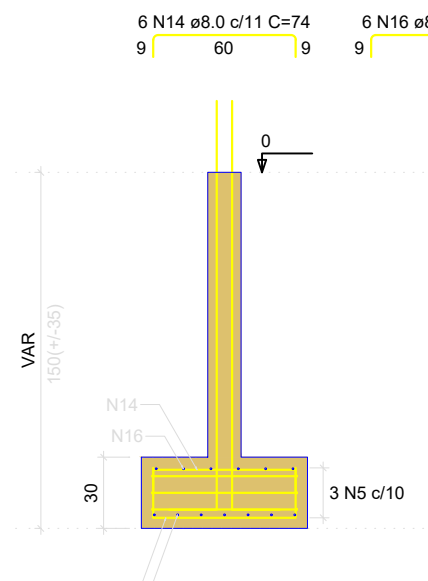


S13

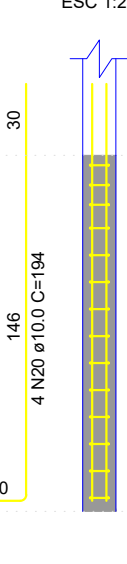
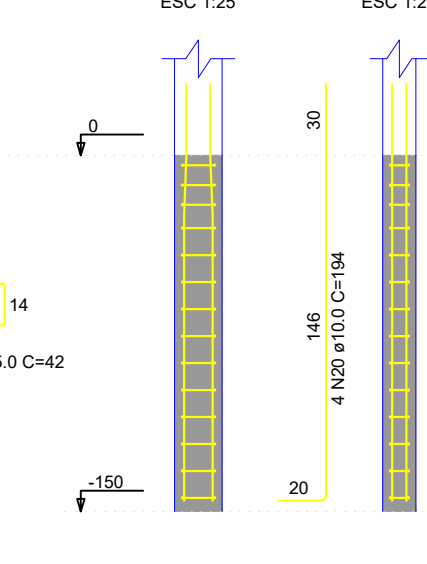
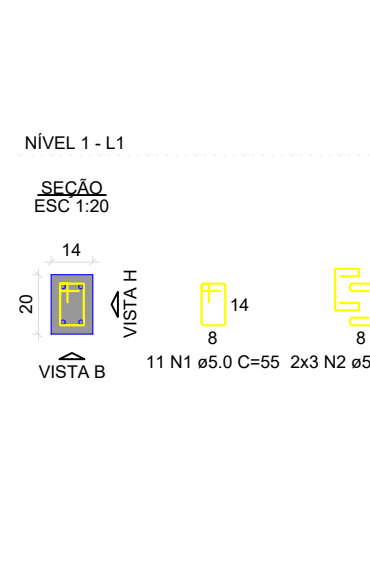
PLANTA
ESC 1:25



CORTE
ESC 1:25

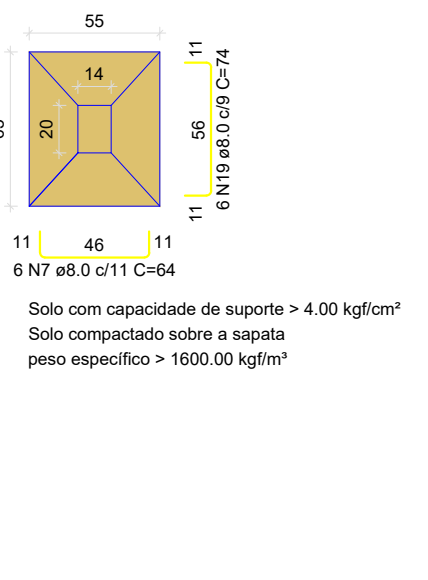


P13

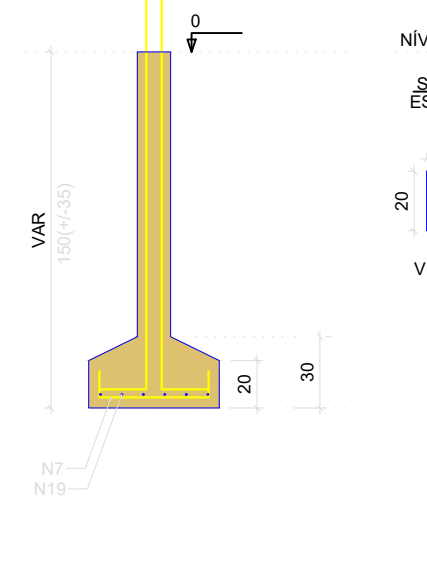


S32=S37=S45=S49

PLANTA
ESC 1:25

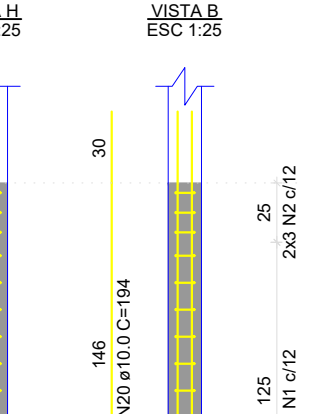
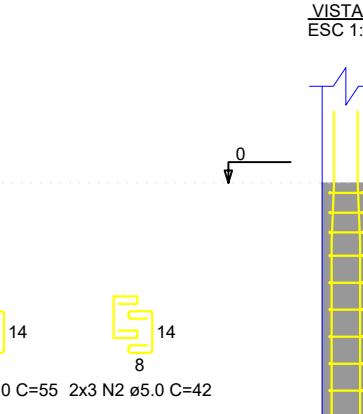
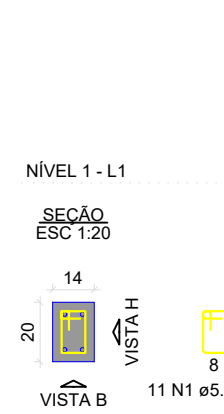


CORTE
ESC 1:25



P32=P37=P45=P49

NÍVEL 1 - L1
SECÃO
ESC 1:20



RESUMO DO AÇO

AÇO	DIAM (mm)	C.TOTAL (m)	PESO + 10% (kg)
CA50	8.0	546.8	237.3
CA60	10.0	380.2	257.9
	5.0	523.1	88.7
PESO TOTAL (kg)			
CA50	495.2		
CA60	88.7		

Volume de concreto (C-25) = 6.08 m³

Área de forma = 66.76 m²

PREFEITURA MUNICIPAL DE URUÇUI

Construção de Quadra de Esportes, no Município de Uruçuí/PI
PROJETO DE ESTRUTURA DE CONCRETO ARMADO

DESCRIÇÃO:
DETALHAMENTO FUNDAÇÃO - ARQUIBANCADAS

ENDEREÇO DA OBRA:
NOVA SANTA ROSA, ZONA RURAL, URUÇUI/PI

RESPONSÁVEL TÉCNICO:
EMERSON CASTRO

DATA:
ABR/2026

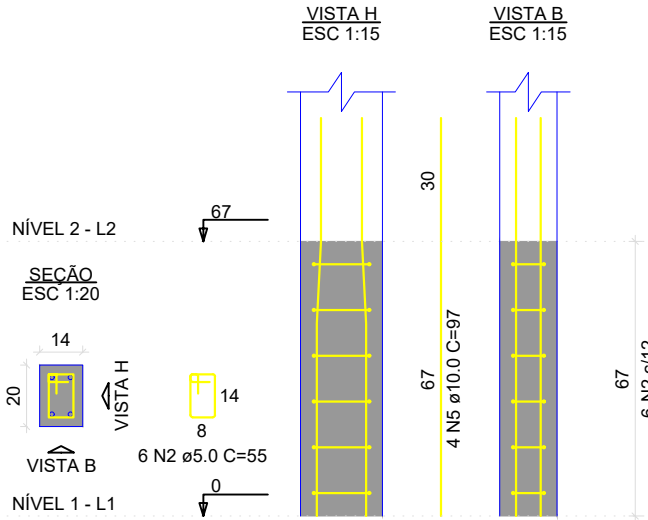
ESCALA:
INDICADA

PRANCHA:

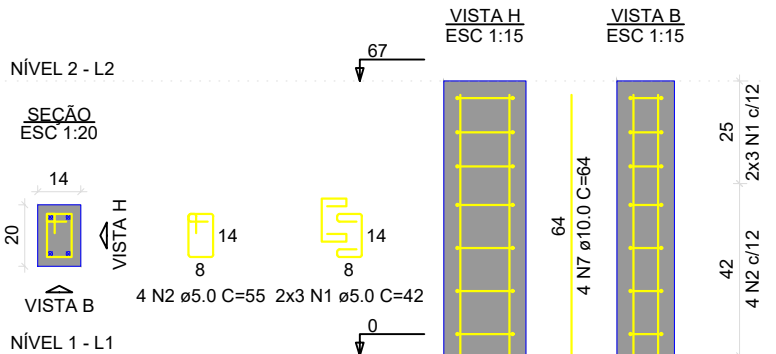
03

/05

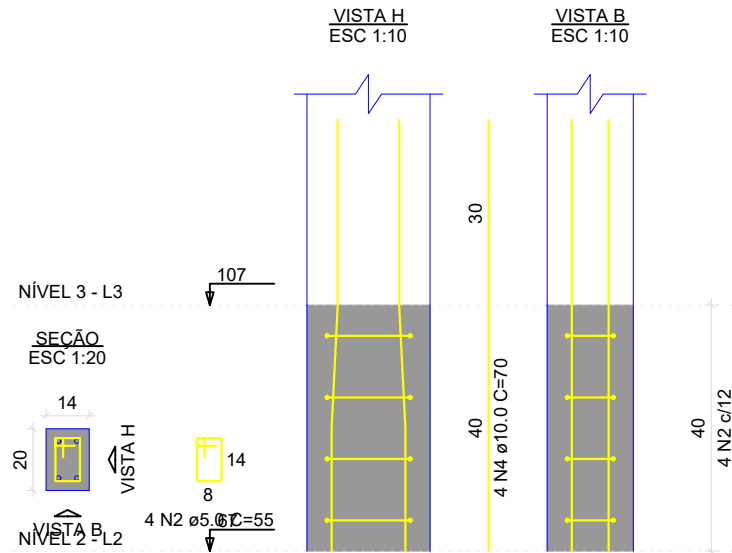
P1=P2=P3=P4=P5=P6=P7=P8=
=P9=P10=P11=P12=P13=P14=
=P15=P16=P17=P18=P19=P20=
=P21=P22=P23=P24=P25=P26=
=P27=P28=P29=P30=P31=P32=
=P33=P34



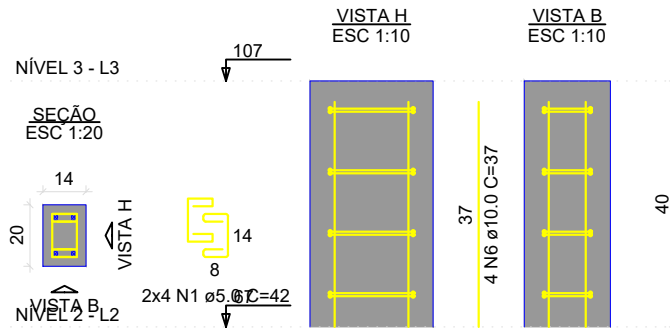
P35=P36=P37=P38=P39=P40=P41=P42=
=P43=P44=P45=P46=P47=P48=P49=P50=
=P51



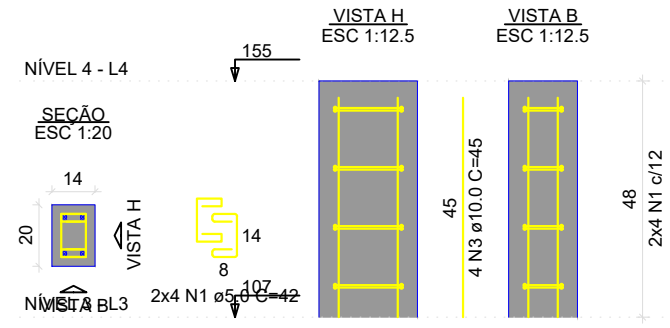
P1=P2=P3=P4=P5=P6=P7=P8=
=P9=P10=P11=P12=P13=P14=
=P15=P16=P17



P18=P19=P20=P21=P22=P23=
=P24=P25=P26=P27=P28=P29=
=P30=P31=P32=P33=P34



P1=P2=P3=P4=P5=P6=P7=P8=
=P9=P10=P11=P12=P13=P14=
=P15=P16=P17



RELAÇÃO DO AÇO

17xP1-L4
17xP18-L3

17xP1-L3
17xP35-L2

34xP1-L2

AÇO	N	DIAM (mm)	QUANT	C.UNIT (cm)	C.TOTAL (cm)
CA60	1	5.0	374	42	15708
	2	5.0	340	55	18700
CA50	3	10.0	68	45	3060
	4	10.0	68	70	4760
	5	10.0	136	97	13192
	6	10.0	68	37	2516
	7	10.0	68	64	4352

RESUMO DO AÇO

AÇO	DIAM (mm)	C.TOTAL (m)	PESO + 10% (kg)
CA50	10.0	278.8	189.1
CA60	5.0	344.1	58.3
PESO TOTAL (kg)			
CA50		189.1	
CA60		58.3	

Volume de concreto (C-25) = 1.57 m³

Área de forma = 38.03 m²

PREFEITURA MUNICIPAL DE URUÇUI

Construção de Quadra de Esportes, no Município de Uruçuí/PI
PROJETO DE ESTRUTURA DE CONCRETO ARMADO

DESCRIÇÃO:
DETALHAMENTO PILARES - ARQUIBANCADAS

ENDEREÇO DA OBRA:
NOVA SANTA ROSA, ZONA RURAL, URUÇUI/PI

RESPONSÁVEL TÉCNICO:
EMERSON CASTRO

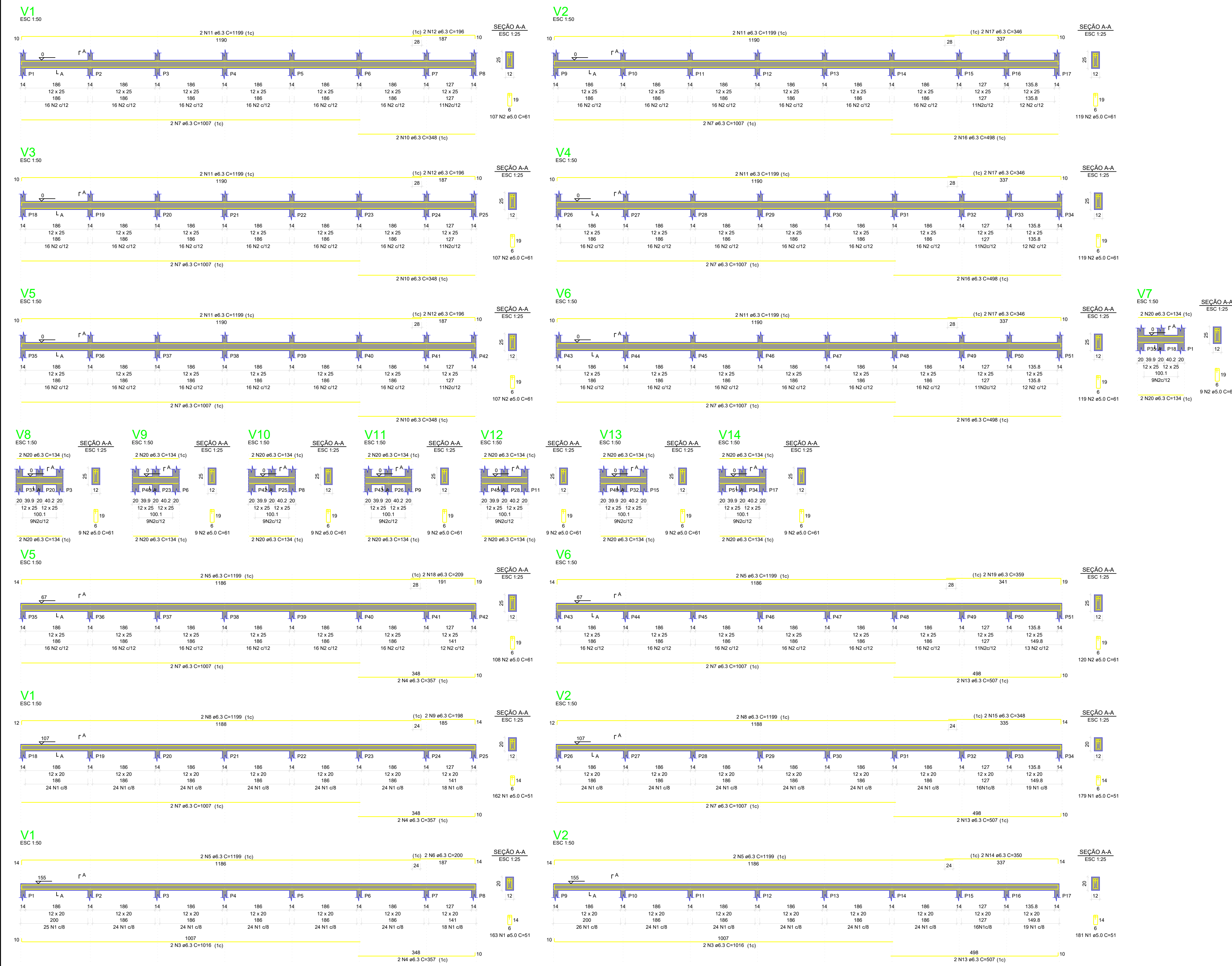
DATA:
ABR/2026

ESCALA:
INDICADA

PRANCHA:

04

/05



RELAÇÃO DO AÇO

AÇO	N	DIAM (mm)	QUANT	C.UNIT (cm)	C.TOTAL (cm)
V1-L4	1	5.0	685	51	34935
V2-L4	2	5.0	978	61	59658
V3-L1	3	6.3	4	1016	4064
V5-L1	4	6.3	6	357	2142
V7-L1	5	6.3	8	1199	9592
V10-L1	6	6.3	2	200	400
V13-L1	7	6.3	20	1007	20140
	8	6.3	4	1199	4796
	9	6.3	2	198	396
	10	6.3	6	348	2088
	11	6.3	12	1199	14388
	12	6.3	6	196	1176
	13	6.3	6	507	3042
	14	6.3	2	350	700
	15	6.3	2	348	696
	16	6.3	6	498	2988
	17	6.3	6	346	2076
	18	6.3	2	209	418
	19	6.3	2	359	718
	20	6.3	32	134	4288

RESUMO DO AÇO

AÇO	DIAM (mm)	C.TOTAL (m)	PESO + 10% (kg)
CA50	6.3	741.1	199.5
CA60	5.0	945.9	160.4
PESO TOTAL (kg)			
CA50	199.5		
CA60	160.4		

Volume de concreto (C-25) = 4.60 m³
Área de forma = 96.26 m²

PREFEITURA MUNICIPAL DE URUÇUI

Construção de Quadra de Esportes, no Município de Uruçuí/PI
PROJETO DE ESTRUTURA DE CONCRETO ARMADO

DESCRIÇÃO:
DETALHAMENTO VIGAS - ARQUIBANCADAS

ENDEREÇO DA OBRA:
NOVA SANTA ROSA, ZONA RURAL, URUÇUI/PI

RESPONSÁVEL TÉCNICO:
EMERSON CASTRO

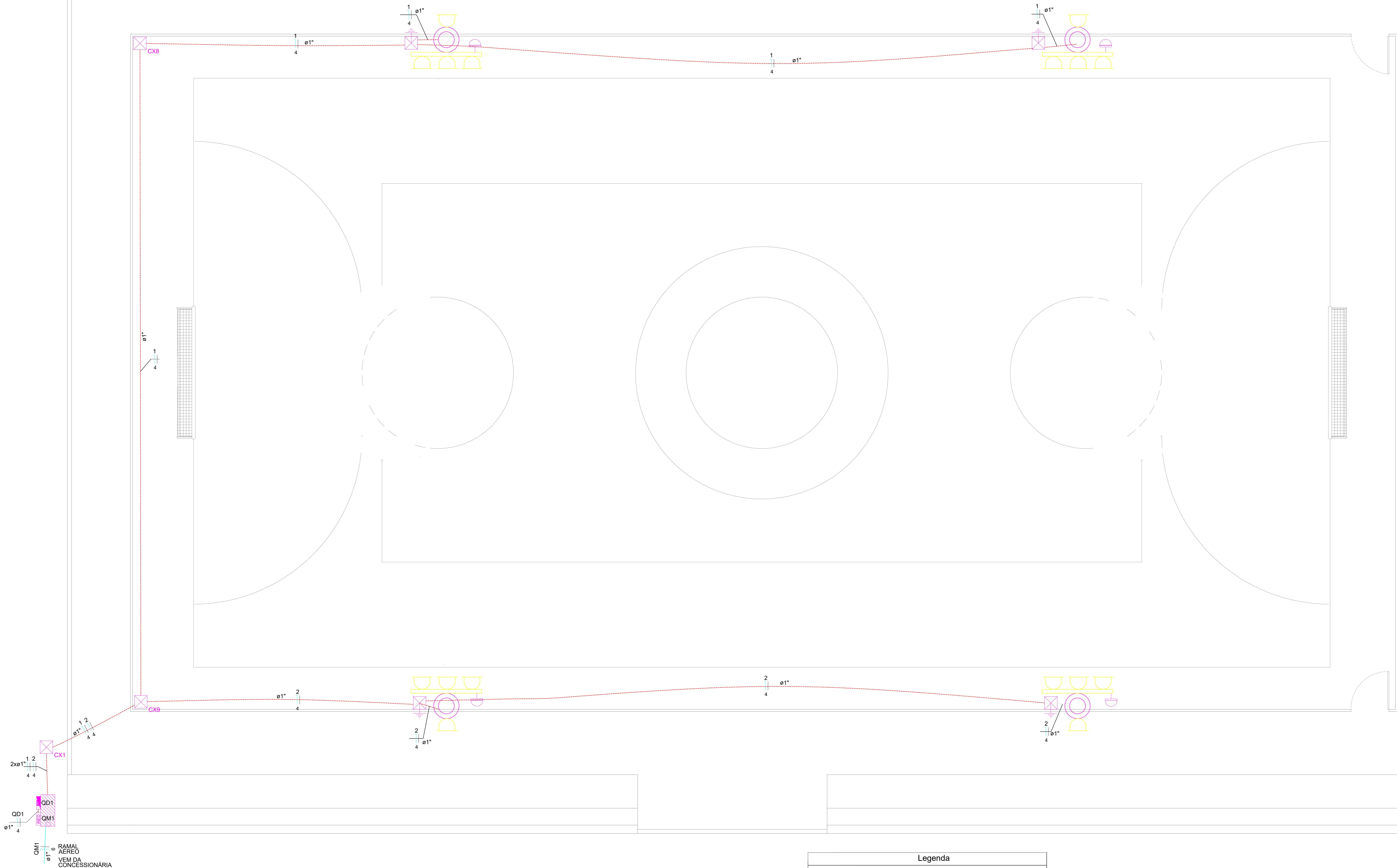
DATA:
ABR/2026

ESCALA:
INDICADA

PRANCHA:

05

/05



Legenda	
	Poste de 7m de altura (tubo de 4" chapa 14) com espaçador no topo com 3 refletores para quadra e 1 refletor para arquibancada de LED 200W cada
	Caixa de passagem de alvenaria 30x30x30cm c/ tampa
	Quadro de medição h-1,6m
	Quadro de distribuição h-1,6m
	Entrada de energia em pontalete metálico
	Haste de aterramento 3/4" x 3,00m, com caixa de passagem
	Eletroduto embutido no solo, 40cm da superfície
	Ramal aéreo de energia
	Relé fotoelétrico 220V-5A 1000W

OBSERVAÇÕES:
1) ELETRODUTO EMBUTIDO NO PISO DIÂMETRO: 1"
2) BITOLA DE CONDUTORES NÃO INDICADA CONSIDERAR: 4,0mm
3) VALA DE ESCAVAÇÃO CONSIDERAR 40cm DE PROFUNDIDADE E 30cm DE LARGURA

PREFEITURA MUNICIPAL DE URUÇUI - PI

Construção de Quadra de Esportes, no Município de Uruçuí/PI.

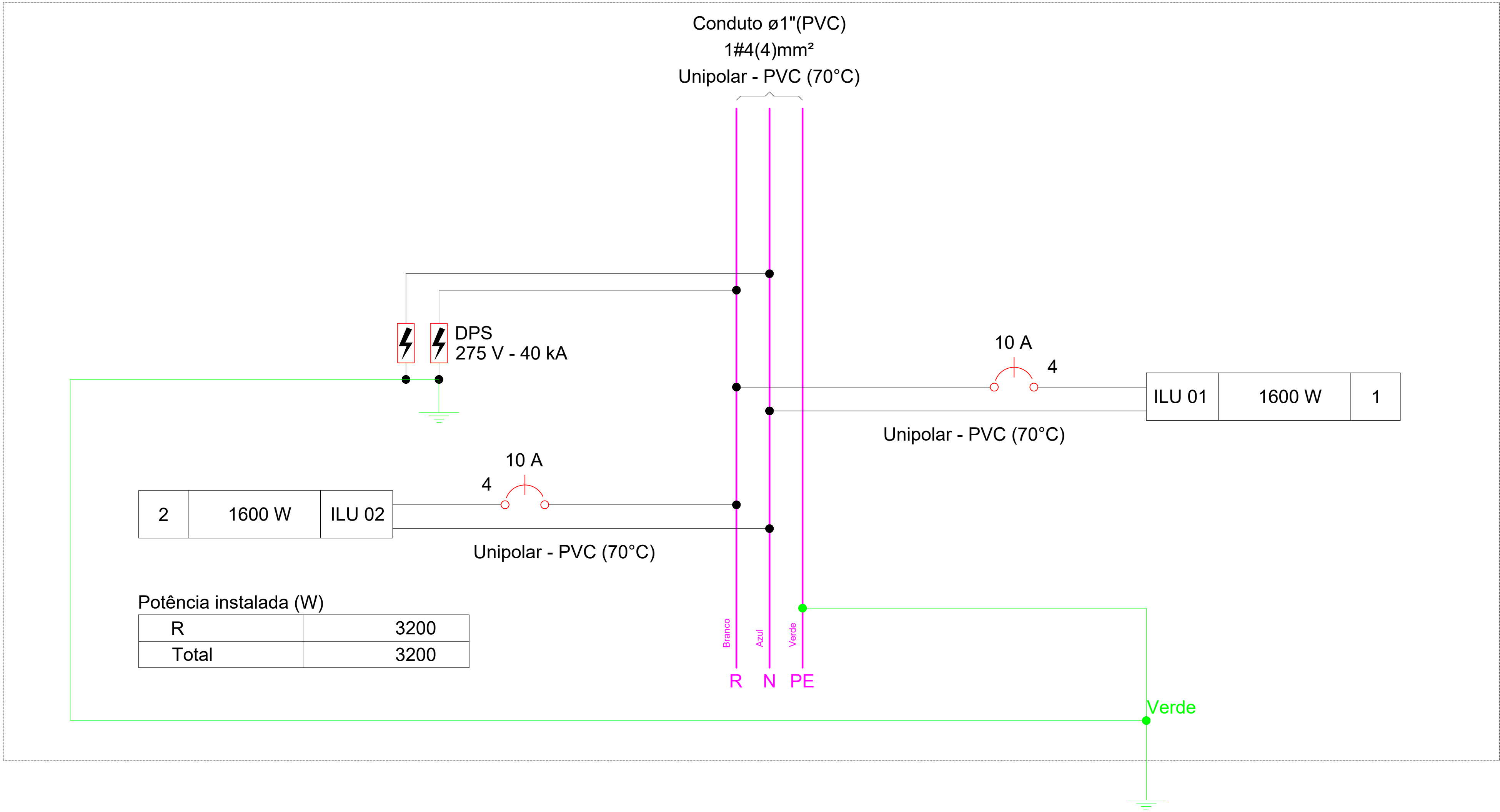
PROJETO DE ILUMINAÇÃO

PROPRIETÁRIO:
PREFEITURA MUNICIPAL URUÇUI - PI
ENDEREÇO:
CIDADE: URUÇUI- PI

DATA:
MARÇ .2026
ESCALA:
INDICADA

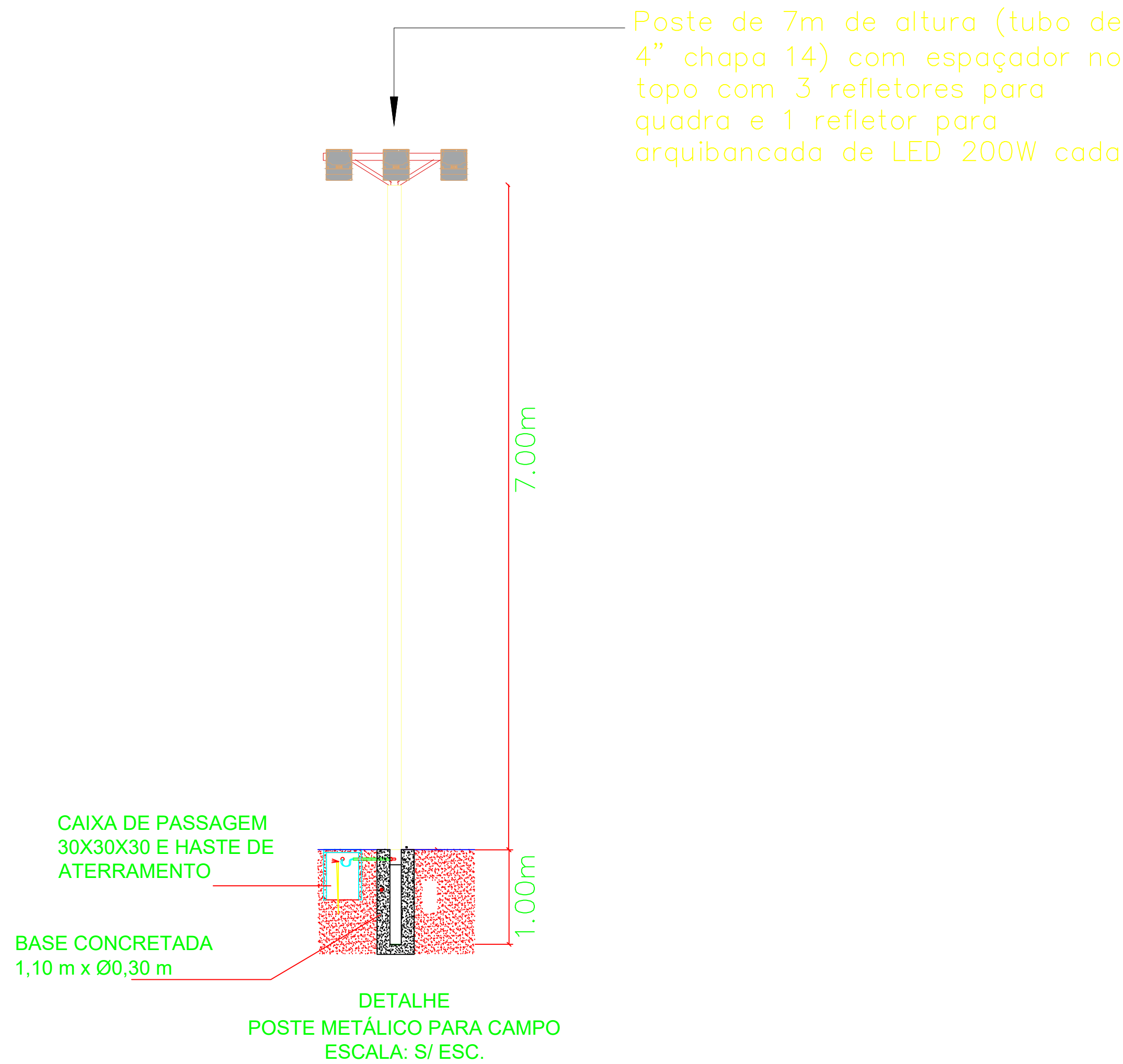
PRANCHA:
01 /02

QD1

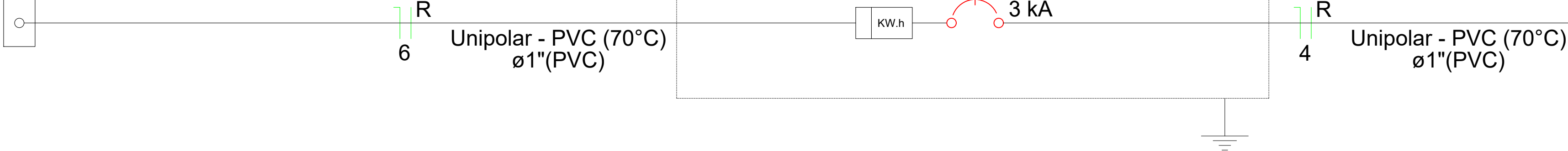


Legenda	
	Poste de 7m de altura (tubo de 4" chapa 14) com espaçador no topo com 3 refletores para quadra e 1 refletor para arquibancada de LED 200W cada
	Caixa de passagem de alvenaria 30x30x30cm c/ tampa
	Quadro de medição h-1,6m
	Quadro de distribuição h-1,6m
	Entrada de energia em pontalete metálico
	Haste de aterramento 3/4" x 3,00m, com caixa de passagem
	Eletroduto embutido no solo, 40cm da superfície
	Ramal aéreo de energia
	Relé fotoelétrico 220V-5A 1000W

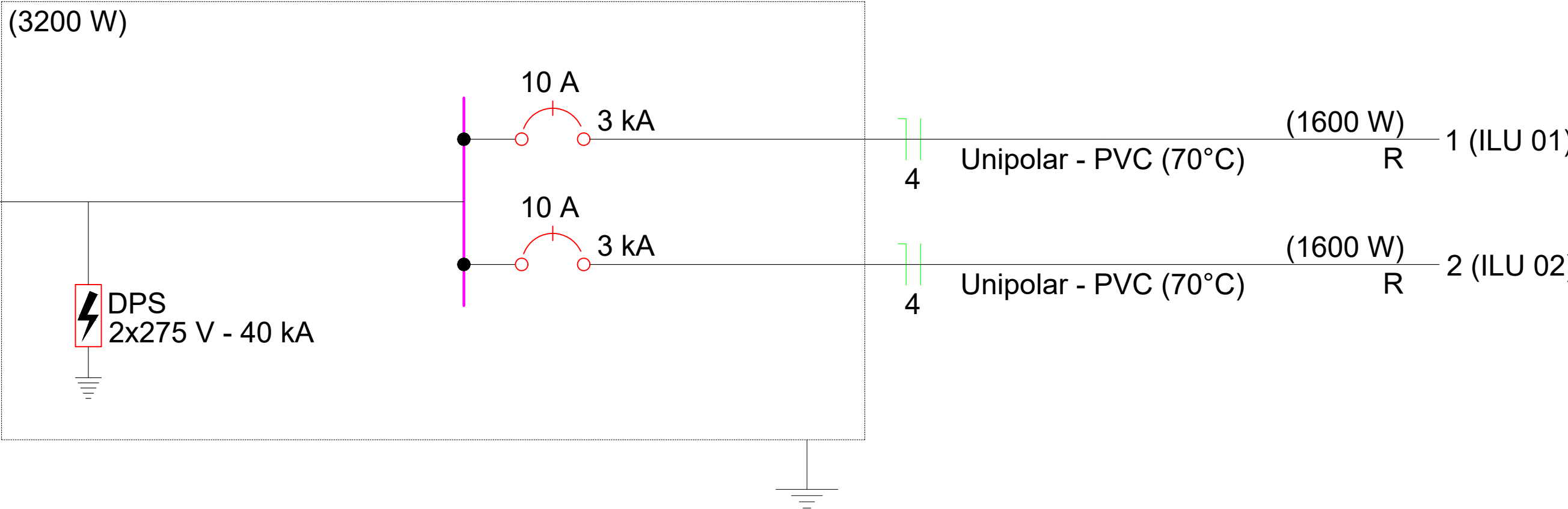
OBSERVAÇÕES:
1) ELETRODUTO EMBUTIDO NO PISO DIÂMETRO: 1"
2) BITOLA DE CONDUTORES NÃO INDICADA CONSIDERAR: 4.0mm
3) VALA DE ESCAVAÇÃO CONSIDERAR 40cm DE PROFUNDIDADE E 30cm DE LARGURA



AL1



QD1



Quadro de Demanda (AL1) - Pavimento

Tipo de carga	Potência instalada (kVA)	Fator de demanda (%)	Demanda (kVA)
Iluminação e TUG's (Clubes e semelhantes)	3.20	100.00	3.20
TOTAL			3.20

Quadro de Cargas (AL1) - Pavimento

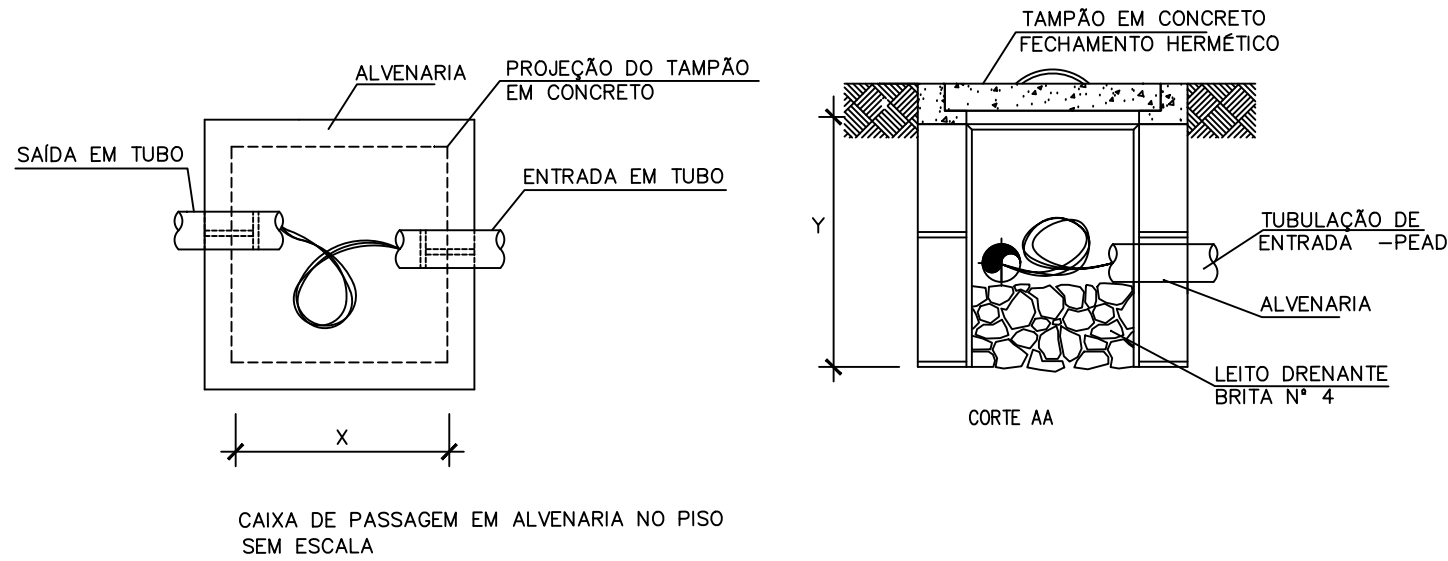
Circuito	Descrição	Esquema	Método de inst.	Tensão (V)	Pot. total. (VA)	Pot. total. (W)	Fases	Pot. - R (W)	Pot. - S (W)	Pot. - T (W)	FCT	FCA	In' (A)	Ip (A)	Seção (mm²)	Ic (A)	Icc (kA)	Disj (A)	dV parc (%)	dV total (%)	Status
QM1		F+N	D	220 V	3200	3200	R	3200			1.00	1.00	14.5	14.5	6	47.0	3	25	0.25	0.25	OK
TOTAL					3200	3200	R	3200	0	0											

Quadro de Cargas (QM1) - Pavimento

Circuito	Descrição	Esquema	Método de inst.	Tensão (V)	Pot. total. (VA)	Pot. total. (W)	Fases	Pot. - R (W)	Pot. - S (W)	Pot. - T (W)	FCT	FCA	In' (A)	Ip (A)	Seção (mm²)	Ic (A)	Icc (kA)	Disj (A)	dV parc (%)	dV total (%)	Status
QD1		F+N	D	220 V	3200	3200	R	3200			1.00	1.00	14.5	14.5	4	38.0	3	25	0.04	0.29	OK
TOTAL					3200	3200	R	3200	0	0											

Quadro de Cargas (QD1) - Pavimento

Circuito	Descrição	Esquema	Método de inst.	Tensão (V)	Iluminação (W)	Pot. total. (VA)	Pot. total. (W)	Fases	Pot. - R (W)	Pot. - S (W)	Pot. - T (W)	FCT	FCA	In' (A)	Ip (A)	Seção (mm²)	Ic (A)	Icc (kA)	Disj (A)	dV parc (%)	dV total (%)	Status
1	ILU 01	F+N	D	220 V	8	1600	1600	R	1600			1.00	1.00	7.3	7.3	4	38.0	3	10	1.22	1.51	OK
2	ILU 02	F+N	D	220 V	8	1600	1600	R	1600			1.00	1.00	7.3	7.3	4	38.0	3	10	0.75	1.05	OK
TOTAL					16	3200	3200	R	3200	0	0											



CAIXA DE PASS. SUBTERRÂNEA		
DIMENSÕES EM MILÍMETROS		
C	L	P
300	300	300

PREFEITURA MUNICIPAL DE URUÇUI - PI

Construção de Quadra de Esportes, no Município de Uruçuí/PI.

PROJETO DE ILUMINAÇÃO

PROPRIETÁRIO:
PREFEITURA MUNICIPAL URUÇUI - PI
ENDEREÇO:
CIDADE: URUÇUI- PI

DATA:
MARÇ .2026
ESCALA:
INDICADA

PRANCHA:

02 /02



Anotação de Responsabilidade Técnica - ART
Lei nº 6.496, de 7 de dezembro de 1977

Conselho Regional de Engenharia e Agronomia do Piauí

CREA-PI

ART de Obra ou Serviço
1920260030034

1. Responsável Técnico

EMERSON MATHEUS MARQUES DE CASTRO

Título profissional: **Engenheiro Civil**

Empresa Contratada: **POSITIVA ASSESSORIA PUBLICA LTDA**

RNP: **1918827737**

Registro: **35865**

Registro: **0000032933EMPI**

2. Dados do Contrato

Contratante: **MUNICIPIO DE URUCUI**

Logradouro: **PRACA DEPUTADO SEBASTIAO LEAL**

Complemento: **CSA**

Cidade: **URUCUI**

Contrato: **965910**

Valor: R\$ **5.760,00**

Ação Institucional:

CPF/CNPJ: **06985832000190**

Nº: **02**

Bairro: **CENTRO**

CEP: **64860-000**

UF: **PI**

celebrado em **10/04/2026**

Vinculado à ART:

Tipo de Contratante:

PESSOA JURÍDICA DE DIREITO PÚBLICO

3. Dados da Obra/Serviço

Logradouro: **RUA PANAMÁ**

Complemento: **DISTRITO NOVA SANTA ROSA**

Cidade: **URUCUI**

Data de Início: **10/07/2026**

Previsão de Término:

10/10/2026

Finalidade: **ESPORTIVO**

Proprietário: **MUNICIPIO DE URUCUI**

Nº: **S/N**

Bairro:

UF: **PI**

CEP: **64860-000**

Coordenadas Geográficas:

-8.275858, -44.570530

Código:

CPF/CNPJ: **06985832000190**

4. Atividade Técnica

ELABORAÇÃO

ELABORAÇÃO DE ORÇAMENTO DE EDIFICAÇÃO DE ALVENARIA

Quantidade

1,0000

Unidade

unidade

ELABORAÇÃO DE ORÇAMENTO DE ESTRUTURA DE CONCRETO ARMADO

1,0000

unidade

ELABORAÇÃO DE ORÇAMENTO DE INSTALAÇÕES ELÉTRICAS EM BAIXA TENSÃO PARA FINS COMERCIAIS

1,0000

unidade

PROJETO DE EDIFICAÇÃO DE ALVENARIA

1,0000

unidade

PROJETO DE ESTRUTURA DE CONCRETO ARMADO

1,0000

unidade

PROJETO DE INSTALAÇÕES ELÉTRICAS EM BAIXA TENSÃO PARA FINS COMERCIAIS

1,0000

unidade

Após a conclusão das atividades técnicas o profissional deverá proceder a baixa desta ART

5. Observações

Elaboração de Projeto Executivo de Construção de Quadra de Esportes, no Município de Uruçuí/PI, celebrado entre a Prefeitura Municipal de Uruçuí e o Ministério do Esporte, de acordo com o Instrumento nº 965910/2024. O projeto está em conformidade com a legislação local e as normas técnicas brasileiras, além da compatibilidade do orçamento do empreendimento com o Decreto nº 7.983, de 8 de abril de 2013 e art. 127 e art. 128 da Lei nº 14.133, de 1º de abril de 2021.

6. Declarações

Acessibilidade: Declaro atendimento às regras de acessibilidade previstas nas normas técnicas da ABNT, na legislação específica e no Decreto nº 5.296, de 2 de dezembro de 2004.

7. Entidade de Classe

Nenhuma

8. Assinaturas

Declaro serem verdadeiras as informações acima

TERESINA - PI

10 de Abril de 2026

Local

Data



Documento assinado eletronicamente com credenciais de login e senha por:
EMERSON MATHEUS MARQUES DE CASTRO
RNP: 1918827737
Data: 10/04/26 09:14

EMERSON MATHEUS MARQUES DE CASTRO - CPF: 05477729392

MUNICIPIO DE URUCUI - CPF/CNPJ: 06985832000190

9. Informações

- A ART é válida somente quando quitada, mediante apresentação do comprovante do pagamento ou conferência no site do Crea-PI.
- A autenticidade deste documento pode ser verificada no site www.crea-pi.org.br ou www.confea.org.br
- A guarda da via assinada da ART será de responsabilidade do profissional e do contratante com o objetivo de documentar o vínculo contratual.



www.crea-pi.org.br art@crea-pi.org.br
tel: (86)2107-9292



CREA-PI
Conselho Regional de Engenharia e Agronomia do Piauí



PREFEITURA MUNICIPAL DE URUÇUÍ

**SERVIÇO: EXECUÇÃO DE SONDAAGEM SPT E
ELABORAÇÃO DE LAUDO DE SONDAAGEM**

**OBRA: Construção de Quadra Poliesportiva na
Localidade Nova Santa Rosa**

Abril de 2026



ÍNDICE

- 1. APRESENTAÇÃO E SERVIÇOS EXECUTADOS**
- 2. ART**
- 3. PERFIS DOS FUROS DE SONDAGEM**
- 4. FOTOGRAFIAS DAS AMOSTRAS**
- 5. MAPA DE LOCAÇÃO E SITUAÇÃO**



1. APRESENTAÇÃO E SERVIÇOS EXECUTADOS



LAUDO DE SONDAGEM 11/2026

Teresina-PI, 13 de abril de 2026.

À

PREFEITURA MUNICIPAL DE URUÇUÍ

Temos o prazer de encaminhar a V.S^a., em 01 (uma) via, o relatório dos **Estudos Geotécnicos de Sondagem à Percussão (SPT)**, para a Obra: Construção de Quadra Poliesportiva na Localidade Nova Santa Rosa, Zona Rural de Uruçuí-PI.

Foram executados 02(dois) furos de sondagem à percussão, em pontos determinados, na projeção da construção, sendo definidos e locados pelo CONTRATANTE e nivelados pela CONTRATADA, apresentando sua devida profundidade, conforme planilha do Perfil do furo no item 3, e Quadro resumo no item 1; totalizando: 4,90(quatro vírgula noventa) metros de perfuração, assim distribuídos: apresentando suas devidas profundidades, conforme planilha:

FURO SPT	PROFUNDIDADE ATINGIDA			
	TRADO HELICOIDAL(m)	FURO POR LAVAGEM(m)	FURO SEM LAVAGEM(m)	TOTAL(m)
SPT - 01	1,00	-	1,45	2,45
SPT - 02	1,00	-	1,45	2,45
TOTAL	2,00	-	2,90	4,90

A **Sondagem à Percussão** foi executada com trado concha de 3" até 1(um) metro o restante com o trado helicoidal. A extração das amostras, associada aos ensaios penetrométricos (SPT), foi feita com amostrador padrão do tipo "RAYMONDS", com 2" de diâmetro externo e 1.3/8" de diâmetro interno, cravado por um peso de 65kg e altura de queda de 75cm, em camadas de 15cm, até uma penetração total de 45cm, tudo de acordo com as normas da **ABNT: NBR 8036, NBR7250, NBR6484 E NBR6502.**



Atenciosamente,

Emerson Matheus Marques de Castro
Engenheiro Civil
CREA 1918827737



2. ART



Anotação de Responsabilidade Técnica - ART
Lei nº 6.496, de 7 de dezembro de 1977

Conselho Regional de Engenharia e Agronomia do Piauí

CREA-PI

ART de Obra ou Serviço
1920260030584

1. Responsável Técnico

EMERSON MATHEUS MARQUES DE CASTRO

Título profissional: **Engenheiro Civil**

RNP: **1918827737**

Registro: **35865**

2. Dados do Contrato

Contratante: **MUNICIPIO DE URUCUI**

CPF/CNPJ: **06985832000190**

Logradouro: **PRACA DEPUTADO SEBASTIAO LEAL**

Nº: **02**

Complemento: **CSA**

Bairro: **CENTRO**

Cidade: **URUCUI**

UF: **PI**

CEP: **64860-000**

Contrato: **Sem número**

celebrado em

13/04/2026

Vinculado à ART:

Valor: R\$ **3.870,00**

Tipo de Contratante:

PESSOA JURÍDICA DE DIREITO PÚBLICO

Ação Institucional:

3. Dados da Obra/Serviço

Logradouro: **AV. SANTA ROSA**

Nº: **SN**

Complemento: **ZONA RURAL**

Bairro: **LOCALIDADE NOVA SANTA ROSA**

Cidade: **Uruçuí**

UF: **PI**

CEP: **64860-000**

Data de Início: **10/04/2026**

Previsão de Término:

13/04/2026

Coordenadas Geográficas:

-8.275912, -44.570723

Finalidade: **ESPORTIVO**

Código:

Proprietário: **MUNICIPIO DE URUCUI**

CPF/CNPJ: **06985832000190**

4. Atividade Técnica

ELABORAÇÃO

Quantidade

Unidade

ENSAIO DE SONDAÇÃO GEOTÉCNICA A PERCUSSÃO

2,0000

unidade

LAUDO DE SONDAÇÃO GEOTÉCNICA A PERCUSSÃO

2,0000

unidade

Após a conclusão das atividades técnicas o profissional deverá proceder a baixa desta ART

5. Observações

ELABORAÇÃO DE ENSAIO E LAUDO DE SONDAÇÃO SPT PARA CONSTRUÇÃO DE QUADRA POLIESPORTIVA NA LOCALIDADE NOVA SANTA ROSA, ZONA RURAL DE URUCUI-PI, CONFORME CONTRATO DE REPASSE Nº965910, Construção de Quadra de Esportes no Município de Uruçuí/PI, CELEBRADO ENTRE A PREFEITURA MUNICIPAL DE URUCUI E O MINISTÉRIO DO ESPORTE.

6. Declarações

Acessibilidade: Declaro atendimento às regras de acessibilidade previstas nas normas técnicas da ABNT, na legislação específica e no Decreto nº 5.296, de 2 de dezembro de 2004.

7. Entidade de Classe

Nenhuma

8. Assinaturas

Declaro serem verdadeiras as informações acima

13 de Abril de 2026

Local

Data



Documento assinado eletronicamente com
credenciais de login e senha por:
EMERSON MATHEUS MARQUES DE CASTRO
RNP: 1918827737
Data: 13/04/26 10:36

EMERSON MATHEUS MARQUES DE CASTRO - CPF: 05477729392

MUNICIPIO DE URUCUI - CPF/CNPJ: 06985832000190

9. Informações

- A ART é válida somente quando quitada, mediante apresentação do comprovante do pagamento ou conferência no site do Crea-PI.
- A autenticidade deste documento pode ser verificada no site www.crea-pi.org.br ou www.confea.org.br
- A guarda da via assinada da ART será de responsabilidade do profissional e do contratante com o objetivo de documentar o vínculo contratual.



www.crea-pi.org.br art@crea-pi.org.br
tel: (86)2107-9292



CREA-PI
Conselho Regional de Engenharia
e Agronomia do Piauí


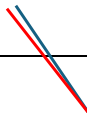
Valor ART: R\$ **108,39** Registrada em **13/04/2026 11:59:59** Valor Pago: R\$ **108,39**

Nosso Número: **8201836741**







Baixada em:



3. PERFIS DOS FUROS DE SONDAGEM

 <div>E. Castro Engenharia LTDA</div>		SONDAGEM DE SIMPLES RECONHECIMENTO DO SOLO COM SPT (NBR 6484/2020)															
CLIENTE: PREFEITURA MUNICIPAL DE URUÇUI					SONDAGEM À PERCUSSÃO - SPT 01					AMOSTRADOR:							
OBRA: CONSTRUÇÃO DE QUADRA POLIESPORTIVA					DATA: 10/04/2026		LATITUDE: -8.276246°		ø INTERNO = 34,9mm								
LOCAL: NOVA SANTA ROSA, ZONA RURAL					R.N.(m): 372.5		LONGITUDE: -44.570542°		ø EXTERNO = 50,8mm								
ENSAIO SPT					Nspt:	GRÁFICO Nspt x Profundidade			Perfil Geológico	Nível d'água	REVESTIMENTO: 2,00m						
NÚMERO DE GOLPES						30cm finais 30cm iniciais					PESO: 65Kg						
De:	Até:	15	15	15		0	5	10			10	15	20	20	25	30	ALTURA DE QUEDA: 75Cm
Tipo de material encontrado																	
0,00	1,00	TRADO HELICOIDAL			Desprezível												
1,00	1,45	2	1	3	4										Solo areno-siltoso amarelado fofo		
2,00	2,45	4	5	4	9										Solo areno-siltoso amarelado pouco compactado		
3,00	3,45														Paralisado na profundidade contratada (2,45m)		
4,00	4,45																
5,00	5,45																
6,00	6,45																
7,00	7,45																
8,00	8,45																
9,00	9,45																
10,00	10,45																
11,00	11,45																
12,00	12,45																
13,00	13,45																
14,00	14,15																
15,00	15,45																
16,00	16,45																
OBS.:																	

LIMITE DE PENETRAÇÃO:2,45m
TIPO DE SONDAGEM: SPT
NÍVEL DA ÁGUA: Não encontrado

 E. Castro Engenharia LTDA		SONDAGEM DE SIMPLES RECONHECIMENTO DO SOLO COM SPT (NBR 6484/2020)													
CLIENTE: PREFEITURA MUNICIPAL DE URUÇUI						SONDAGEM À PERCUSSÃO - SPT 02						AMOSTRADOR:			
OBRA: CONSTRUÇÃO DE QUADRA POLIESPORTIVA						DATA: 25/03/2026			LATITUDE: -8.275912°			ø INTERNO = 34,9mm			
LOCAL: NOVA SANTA ROSA, ZONA RURAL						R.N.(m): 372.5			LONGITUDE: -44.570723°			ø EXTERNO = 50,8mm			
ENSAIO SPT					Nspt:	GRÁFICO Nspt x Profundidade						Perfil Geológico	Nível d'água	REVESTIMENTO: 2,00m	
NÚMERO DE GOLPES						— 30cm finais — 30cm iniciais								PESO: 65Kg	
De:	Até:	15	15	15		0 5 10 10 15 20 20 25 30								ALTURA DE QUEDA: 75Cm	
														Tipo de material encontrado	
0,00	1,00	TRADO HELICOIDAL			Desprezível										
1,00	1,45	1	1	0	1									Solo areno-siltoso amarronzado fofo	
2,00	2,45	1	1	1	2									Solo areno-siltoso amarelado fofo	
3,00	3,45													Paralisado na profundidade contratada (2,45m)	
4,00	4,45														
5,00	5,45	5/0													
6,00	6,45														
7,00	7,45														
8,00	8,45														
9,00	9,45														
10,00	10,45														
11,00	11,45														
12,00	12,45														
13,00	13,45														
14,00	14,15														
15,00	15,45														
OBS.:															

LIMITE DE PENETRAÇÃO:2,45m
TIPO DE SONDAGEM: SPT
NÍVEL DA ÁGUA: Não encontrado

CLIENTE: PREFEITURA MUNICIPAL DE URUÇUI	SONDAGEM À PERCUSSÃO		AMOSTRADOR:
OBRA: CONSTRUÇÃO DE QUADRA POLIESPORTIVA	DATA: 10/04/2026	LATITUDE: -8.276246°	Ø INTERNO = 34,9mm
LOCAL: NOVA SANTA ROSA, ZONA RURAL	R.N.(m): 372.5	LONGITUDE: -44.570542°	Ø EXTERNO = 50,8mm

RELATÓRIO FOTOGRÁFICO



SONDAGEM SPT



SONDAGEM SPT



SONDAGEM SPT



SONDAGEM SPT



4. FOTOGRAFIA DAS AMOSTRAS



Solo areno-siltoso amarelado fofo



Solo areno-siltoso amarelado pouco compactado



Solo areno-siltoso amarelado fofo



Solo areno-siltoso amaranizado fofo



5. MAPA DE LOCAÇÃO E SITUAÇÃO



E. Castro
Engenharia LTDA

5.1 MAPA DE LOCAÇÃO



5.2 MAPA DE SITUAÇÃO

